

Experto Universitario

Diseño de Gráficos para Videojuegos





Experto Universitario Diseño de Gráficos para Videojuegos

- » Modalidad: **online**
- » Duración: **6 meses**
- » Titulación: **TECH Universidad Tecnológica**
- » Dedicación: **16h/semana**
- » Horario: **a tu ritmo**
- » Exámenes: **online**

Acceso web: www.techtitute.com/videojuegos/experto-universitario/experto-diseno-graficos-videojuegos

Índice

01

Presentación

pág. 4

02

Objetivos

pág. 8

03

Estructura y contenido

pág. 12

04

Metodología

pág. 18

05

Titulación

pág. 26

01

Presentación

Cuando se habla de algún videojuego que ha producido un gran impacto, uno de los elementos que más se suele destacar es su apartado visual. Los jugadores y aficionados en general lo resumen con una palabra: gráficos. Los gráficos son un aspecto fundamental de los videojuegos. Y, por eso, las grandes empresas se esmeran en tener a los mejores especialistas en su diseño. Pero para convertirse en experto hay que tener una adecuada preparación que no se obtiene en cualquier parte. Esta titulación ofrece a sus alumnos todos los conocimientos en gráficos de videojuegos para que se conviertan en profesionales codiciados por las mejores empresas del mundo.



“

Diseña gráficos a la altura de los mejores videojuegos del futuro”

El diseño de gráficos es una de las labores más esenciales en el proceso de creación de un videojuego. Los gráficos van a determinar, en buena medida, la calidad visual de la obra en cuestión, por lo que las empresas ponen el máximo cuidado en ellos y, para ello, intentan contar con los mejores profesionales del mundo.

Sin embargo, el diseño de gráficos es una disciplina muy compleja y no resulta sencillo encontrar expertos en la materia, por lo que este Experto Universitario en Diseño de Gráficos para Videojuegos es la solución perfecta para todos aquellos que deseen convertirse en especialistas altamente demandados por la industria.

Los contenidos y el enfoque de esta titulación hacen de ella la mejor para acceder a una gran compañía del sector de videojuegos, gracias a la atención que le presta al diseño preliminar, para luego hacer su conversión en 2D y 3D, entender los principios de la animación y crear gráficos en movimiento que se adapten a cualquier tipo de proyecto.

Este **Experto Universitario en Diseño de Gráficos para Videojuegos** contiene el programa más completo y actualizado del mercado. Sus características más destacadas son:

- ◆ El desarrollo de casos prácticos presentados por expertos en diseño de videojuegos
- ◆ Los contenidos gráficos, esquemáticos y eminentemente prácticos con los que está concebido recogen una información científica y práctica sobre aquellas disciplinas indispensables para el ejercicio profesional
- ◆ Los ejercicios prácticos donde realizar el proceso de autoevaluación para mejorar el aprendizaje
- ◆ Su especial hincapié en metodologías innovadoras
- ◆ Las lecciones teóricas, preguntas al experto, foros de discusión de temas controvertidos y trabajos de reflexión individual
- ◆ La disponibilidad de acceso a los contenidos desde cualquier dispositivo fijo o portátil con conexión a internet



Serás capaz de diseñar gráficos de enorme calidad gracias a este Experto Universitario”

“

Piensa en tus videojuegos favoritos: serás capaz de hacer gráficos como esos”

El programa incluye en su cuadro docente a profesionales del sector que vierten en esta capacitación la experiencia de su trabajo, además de reconocidos especialistas de sociedades de referencia y universidades de prestigio.

Su contenido multimedia, elaborado con la última tecnología educativa, permitirá al profesional un aprendizaje situado y contextual, es decir, un entorno simulado que proporcionará una capacitación inmersiva programada para entrenarse ante situaciones reales.

El diseño de este programa se centra en el Aprendizaje Basado en Problemas, mediante el cual el profesional deberá tratar de resolver las distintas situaciones de práctica profesional que se le planteen a lo largo del curso académico. Para ello, contará con la ayuda de un novedoso sistema de vídeos interactivos realizados por reconocidos expertos.


La industria necesita gente con talento como tú.

Tus compañías favoritas querrán contar contigo.



02 Objetivos

El objetivo principal de este Experto Universitario en Diseño de Gráficos para Videojuegos es brindar a sus alumnos las mejores habilidades y herramientas para crear gráficos a la altura de las mejores compañías del mundo. Así, la voluntad de TECH es hacer que sus estudiantes tengan las máximas aspiraciones, y por ello ofrece titulaciones de alto nivel que les ayuden a alcanzar sus metas, sin importar lo difícil que sean de cumplir.





“

*Alcanza todos tus objetivos profesionales
con este Experto Universitario”*



Objetivos generales

- ◆ Estudiar la perspectiva del dibujo y los distintos métodos de encaje para figuras humanas y animales
- ◆ Analizar como inciden las luces, el color, las texturas y el movimiento en la calidad del trabajo gráfico
- ◆ Aprender a componer de forma correcta entornos realistas y visualmente atractivos
- ◆ Explorar los diferentes recursos gráficos digitales, así como los soportes digitales más usados
- ◆ Profundizar en la concepción de personajes y ambientación para videojuegos
- ◆ Formar un portfolio profesional que recoja y muestre todas las capacidades del alumno
- ◆ Obtener un dominio general del programa After Effects
- ◆ Entender qué elementos componen a los gráficos en movimiento
- ◆ Adquirir habilidades en el uso de las diferentes herramientas empleadas para diseñar gráficos en movimiento
- ◆ Saber importar y exportar archivos correctamente



No esperes más: esta titulación es lo que estabas buscando





Objetivos específicos

Módulo 1. Expresión gráfica y artística

- ◆ Conocer la teoría y armonía del color para saber cómo es percibido
- ◆ Desgranar todos los elementos que componen un buen escenario para videojuegos
- ◆ Comprender el uso de las diferentes herramientas de software para crear y retocar imágenes y estructuras volumétricas, haciendo especial hincapié en Adobe Photoshop
- ◆ Diferenciar la concepción de un personaje y ambientación cartoon de un personaje y ambientación realistas

Módulo 2. Animación 2D

- ◆ Aplicar los medios disponibles para el desarrollo de la animación 2D
- ◆ Entender los principios de proporción en la representación artística animada de modo que entenderá que la animación es un medio que proporciona libertad temática
- ◆ Optimizar la utilización de los recursos para alcanzar nuevos objetivos previstos

Módulo 3. Gráficos en movimiento

- ◆ Llevar a cabo tareas de postproducción digital con software de composición digital multicapa y de edición digital de video
- ◆ Traducir una idea desde su concepción inicial a través de los dibujos preparatorios y hacer uso de herramientas, filtros y efectos en la producción de originales gráficos
- ◆ Actuar de forma efectiva como miembro de un equipo creativo, cumpliendo objetivos de tareas complejas
- ◆ Desarrollar una amplia variedad de ideas para contribuir al equipo creativo

03

Estructura y contenido

Este Experto Universitario en Diseño de Gráficos para Videojuegos ha sido creado de forma que pueda transmitir los mejores conocimientos de esta materia, ayudando a sus alumnos a alcanzar sus objetivos profesionales. Así, esta titulación ofrece a sus estudiantes contenidos especializados en expresión gráfica y artística, animación 2D y gráficos en movimientos, de forma que puedan realizar un proceso de aprendizaje completo e integral que los llevará a trabajar en las mejores empresas del mundo.





“

*Estos contenidos te convertirán
en un gran experto”*

Módulo 1. Expresión gráfica y artística

- 1.1. Dibujo y perspectiva
 - 1.1.1. El dibujo a mano alzada o *Sketch*. Importancia de bocetar
 - 1.1.2. La perspectiva y métodos de representación espacial
 - 1.1.3. Proporciones y métodos de encaje: la figura humana
 - 1.1.4. Proporciones y métodos de encaje: la figura animal
- 1.2. Luces y color
 - 1.2.1. El claroscuro: luces y sombras
 - 1.2.2. Teoría del color y pintura. ¿Cómo se percibe el color?
 - 1.2.3. Herramientas plásticas para creación de contrastes
 - 1.2.4. Armonía del color. Tipos de armonía del color
- 1.3. Texturas y movimiento
 - 1.3.1. Texturas y métodos de representación de materiales
 - 1.3.2. Análisis de obras con textura
 - 1.3.3. Representación de acciones y movimiento
 - 1.3.4. Análisis de obras en movimiento
- 1.4. Composición
 - 1.4.1. Aspectos estructurales de la imagen: el punto, la línea y el plano
 - 1.4.2. Leyes de Gestalt
 - 1.4.3. Operaciones formales: desarrollo de la forma a partir de conceptos
 - 1.4.4. Ritmo, estructura, escala, simetría, equilibrio, tensión, atracción y agrupamiento
 - 1.4.5. Patrones
- 1.5. Aproximación al entorno iconográfico digital
 - 1.5.1. Introducción
 - 1.5.2. Verificación del ámbito generador de la iconografía digital
 - 1.5.3. Adopción de nuevos arquetipos iconográficos digitales
 - 1.5.4. La estética y la función como conceptos derivados del uso de la máquina
- 1.6. Análisis de recursos gráficos digitales. Imagen de síntesis
 - 1.6.1. Tipologías iconográficas digitales: imágenes recicladas e imágenes sintéticas
 - 1.6.2. Formatos de archivos gráficos digitales
 - 1.6.3. Formas bidimensionales. Análisis de software para creación y retoque de imágenes
 - 1.6.4. Formas tridimensionales. Análisis de software para creación de estructuras volumétricas
 - 1.6.5. Estructuras gráficas 3D. Introducción. Estructuras de alambre
 - 1.6.6. Dispositivos para visualización e interacción con aplicaciones multimedia
 - 1.6.7. Terminología asignada al sector donde se encuadra la imagen digital
- 1.7. Expresión artística en soporte digital: grafismos en Adobe Photoshop
 - 1.7.1. Instalación e introducción a Adobe Photoshop
 - 1.7.2. Herramientas básicas de Adobe Photoshop
 - 1.7.3. Análisis y aprendizaje de Adobe Photoshop
 - 1.7.4. Uso de la herramienta digital en labores gráficas destinadas a la creación de videojuegos
- 1.8. Escenarios y ambientación para videojuegos
 - 1.8.1. Escenarios y ambientación cartoon
 - 1.8.2. Análisis compositivo
 - 1.8.3. Escenarios y ambientación realista
 - 1.8.4. Análisis compositivo
- 1.9. Personajes para videojuegos
 - 1.9.1. Personajes *cartoon*
 - 1.9.2. Análisis compositivo
 - 1.9.3. Personajes realistas
 - 1.9.4. Análisis compositivo
- 1.10. Presentación de portfolio profesional
 - 1.10.1. Planteamiento
 - 1.10.2. Metodología
 - 1.10.3. Software para la creación del documento
 - 1.10.4. Estudio analítico de portfolios profesionales

Módulo 2. Animación 2D

- 2.1. ¿Qué es la animación?
 - 2.1.1. Historia de la animación
 - 2.1.2. Pioneros de la animación
 - 2.1.3. Animación 2D y 3D
 - 2.1.4. ¿Es necesario saber dibujar?
- 2.2. El animador y su papel en la producción
 - 2.2.1. Puestos en el departamento: Junior, Mid, Senior
 - 2.2.2. Animator Lead, Supervisor y Director
 - 2.2.3. Pasos de supervisión en una producción
 - 2.2.4. Criterios de calidad
- 2.3. Leyes físicas
 - 2.3.1. Empuje
 - 2.3.2. Fricción
 - 2.3.3. Gravedad
 - 2.3.4. Inercia
- 2.4. Herramientas de animación
 - 2.4.1. *Timeline*
 - 2.4.2. *Dopesheet*
 - 2.4.3. *Curve Editor*
 - 2.4.4. Uso de los rigs
- 2.5. Metodología de animación
 - 2.5.1. *Graph Editor*: curvas y tipos de curva
 - 2.5.2. *Timing* y *Spacing*
 - 2.5.3. *Overshoots*
 - 2.5.4. *Stepped* y *Spline*
 - 2.5.5. *Parents* y *Constraints*
 - 2.5.6. *Charts* y *Inbetweens*
 - 2.5.7. Poses extremas y *Breakdowns*
- 2.6. Los 12 principios de la animación
 - 2.6.1. *Timing*
 - 2.6.2. *Squash* y *Stretch*
 - 2.6.3. *Slow In* y *Slow Out*
 - 2.6.4. *Anticipación*
 - 2.6.5. *Overlap*
 - 2.6.6. Arcos
 - 2.6.7. *Pose to Pose* y *Straight Ahead*
 - 2.6.8. Pose
 - 2.6.9. Acción secundaria
 - 2.6.10. *Staging*
 - 2.6.11. Exageración
 - 2.6.12. *Appeal*
- 2.7. Conocimientos anatómicos y su funcionamiento
 - 2.7.1. Anatomía humana
 - 2.7.2. Anatomía animal
 - 2.7.3. Anatomía de personajes cartoon
 - 2.7.4. Romper las reglas
- 2.8. Posado y siluetas
 - 2.8.1. Importancia de la ubicación
 - 2.8.2. Importancia de la pose
 - 2.8.3. Importancia de la silueta
 - 2.8.4. Resultado final. Análisis compositivo
- 2.9. Ejercicio: pelota
 - 2.9.1. Forma
 - 2.9.2. *Timing*
 - 2.9.3. *Spacing*
 - 2.9.4. Peso
- 2.10. Ejercicio: ciclos básicos y dinámica corporal
 - 2.10.1. Ciclo de andar
 - 2.10.2. Ciclo de andar con personalidad
 - 2.10.3. Ciclo de correr
 - 2.10.4. Parkour
 - 2.10.5. Pantomima

Módulo 3. Gráficos en movimiento

- 3.1. Introducción a After Effects
 - 3.1.1. ¿Qué es y para qué sirve After Effects?. Ejemplos ilustrativos
 - 3.1.2. Ajustes de proyecto e interfaz
 - 3.1.3. Ajustes de composición, pinceles y ventanas
 - 3.1.4. Definición del flujo de trabajo: creación de un proyecto básico
 - 3.1.5. Cuestiones previas de vídeo
 - 3.1.6. Profundidad de color, formatos de pantalla, compresión de audio y vídeo
- 3.2. Nociones básicas de After Effects
 - 3.2.1. Importación
 - 3.2.2. Herramientas básicas. Tipos y opciones de capa
 - 3.2.3. Propiedades de transformación y origen de coordenadas
 - 3.2.4. Exportación básica H264
- 3.3. Pinceles y espacio 3D
 - 3.3.1. Paneles de pincel y efecto pintar
 - 3.3.2. Goma de borrar, pincel de clonado, pincel de rotoscopia
 - 3.3.3. Activar el espacio 3D. Vistas para trabajar en 3D
 - 3.3.4. Propiedades de material y de transformación
 - 3.3.5. Luces y cámaras. Control de cámara
 - 3.3.6. Herramienta unificada de cámara. Vista personalizada
 - 3.3.7. Texto en 3D: extrusión de texto. *Raytracing*
 - 3.3.8. Punto de fuga y proyección de cámara
- 3.4. Texto y transparencias
 - 3.4.1. Herramienta de texto
 - 3.4.2. Estilos de capa
 - 3.4.3. Animadores, rangos y selectores
 - 3.4.4. Ajustes preestablecidos de animación de texto
 - 3.4.5. Canal alpha: mates alpha y preservación de transparencias
 - 3.4.6. Panel control de transferencia: *Track Mate*, modos de fusión, conservar transparencia subyacente
 - 3.4.7. Incrustaciones por luminancia
- 3.5. Máscaras y capas de forma
 - 3.5.1. Herramientas de creación y edición de máscaras
 - 3.5.2. Capas de forma
 - 3.5.3. Convertir texto y gráficos en capas de forma o en máscaras
 - 3.5.4. Máscaras como trayectorias
 - 3.5.5. Efectos que funcionan con máscaras: trazo, garabato
- 3.6. Animación
 - 3.6.1. *Keyframes*. Tipos
 - 3.6.2. Trayectorias
 - 3.6.3. Gráfica de curvas
 - 3.6.4. Convertir audio en *keyframes*
 - 3.6.5. Parentales y precomposiciones
 - 3.6.6. Técnicas alternativas de animación: *Loops*, secuenciación de capas, herramienta de transformación libre, esbozo de movimiento, deslizador
 - 3.6.7. Remapeo de tiempo
- 3.7. Efectos y croma
 - 3.7.1. Aplicación de efectos
 - 3.7.2. Ejemplos de efectos
 - 3.7.3. Corrección de color
 - 3.7.4. *Croma Key: Keylight*
- 3.8. Estabilizado
 - 3.8.1. Estabilizador clásico
 - 3.8.2. Estabilizador de deformación
 - 3.8.3. Opciones de seguimiento
 - 3.8.4. Estabilizados de posición, rotación y escala

- 3.9. *Tracking* y expresiones
 - 3.9.1. Trackeo de posición y rotación. Perspectiva
 - 3.9.2. Trackeo con sólidos, con capas de ajuste y con objetos nulos
 - 3.9.3. Track 3D. Incrustar logos, texto o imágenes en espacio 3D
 - 3.9.4. Mocha AE
 - 3.9.5. Expresiones: *Time*
 - 3.9.6. Expresiones: *Loop out*
 - 3.9.7. Expresiones: *Wiggle*
- 3.10. Exportación
 - 3.10.1. Configuraciones de exportación: formatos y codecs más usuales para edición y visionado I
 - 3.10.2. Configuraciones de exportación: formatos y codecs más usuales para edición y visionado II
 - 3.10.3. Configuraciones de exportación: formatos y codecs más usuales para edición y visionado III
 - 3.10.4. Guardado de proyectos completos: recopilar archivos y *Backup*

“

No encontrarás un programa mejor para especializarte en diseño de gráficos para videojuegos”



04

Metodología

Este programa de capacitación ofrece una forma diferente de aprender. Nuestra metodología se desarrolla a través de un modo de aprendizaje de forma cíclica: **el Relearning**.

Este sistema de enseñanza es utilizado, por ejemplo, en las facultades de medicina más prestigiosas del mundo y se ha considerado uno de los más eficaces por publicaciones de gran relevancia como el **New England Journal of Medicine**.





“

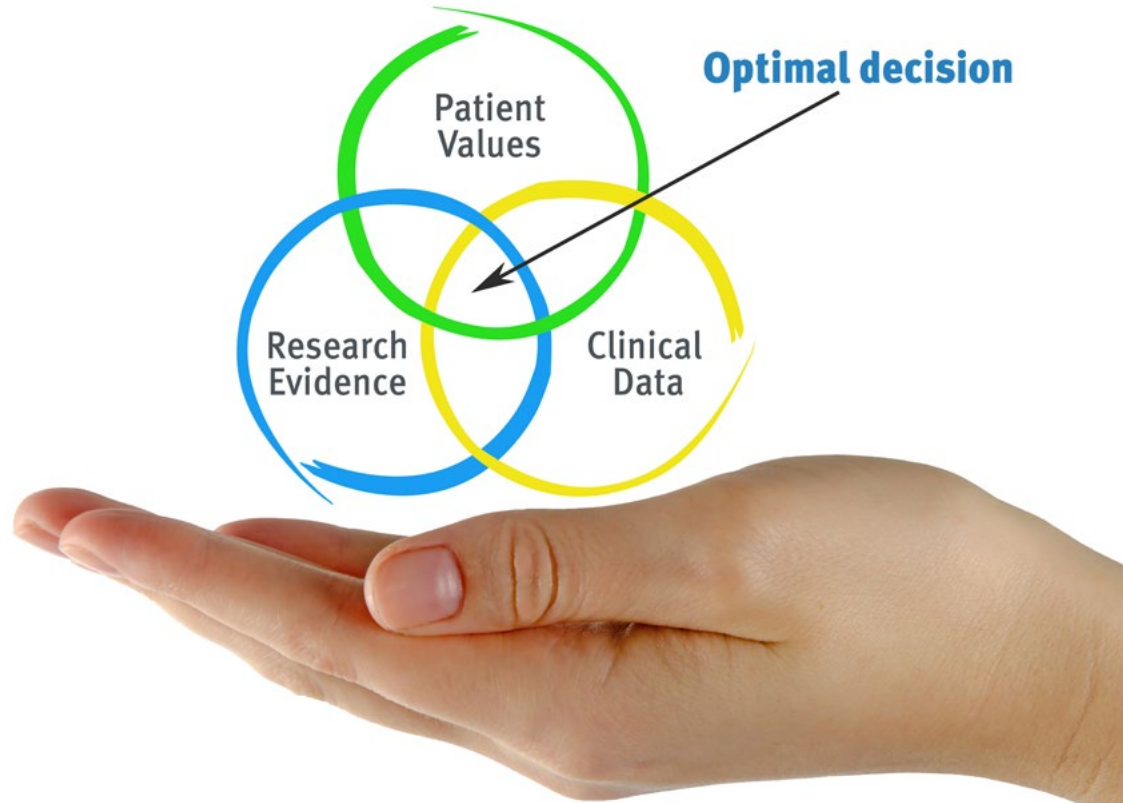
Descubre el Relearning, un sistema que abandona el aprendizaje lineal convencional para llevarte a través de sistemas cíclicos de enseñanza: una forma de aprender que ha demostrado su enorme eficacia, especialmente en las materias que requieren memorización”

Estudio de Caso para contextualizar todo el contenido

Nuestro programa ofrece un método revolucionario de desarrollo de habilidades y conocimientos. Nuestro objetivo es afianzar competencias en un contexto cambiante, competitivo y de alta exigencia.

“

Con TECH podrás experimentar una forma de aprender que está moviendo los cimientos de las universidades tradicionales de todo el mundo”



Accederás a un sistema de aprendizaje basado en la reiteración, con una enseñanza natural y progresiva a lo largo de todo el temario.



El alumno aprenderá, mediante actividades colaborativas y casos reales, la resolución de situaciones complejas en entornos empresariales reales.

Un método de aprendizaje innovador y diferente

El presente programa de TECH es una enseñanza intensiva, creada desde 0, que propone los retos y decisiones más exigentes en este campo, ya sea en el ámbito nacional o internacional. Gracias a esta metodología se impulsa el crecimiento personal y profesional, dando un paso decisivo para conseguir el éxito. El método del caso, técnica que sienta las bases de este contenido, garantiza que se sigue la realidad económica, social y profesional más vigente.

“ *Nuestro programa te prepara para afrontar nuevos retos en entornos inciertos y lograr el éxito en tu carrera* ”

El método del caso ha sido el sistema de aprendizaje más utilizado por las mejores escuelas de negocios del mundo desde que éstas existen. Desarrollado en 1912 para que los estudiantes de Derecho no solo aprendiesen las leyes a base de contenidos teóricos, el método del caso consistió en presentarles situaciones complejas reales para que tomaran decisiones y emitieran juicios de valor fundamentados sobre cómo resolverlas.

En 1924 se estableció como método estándar de enseñanza en Harvard.

Ante una determinada situación, ¿qué debería hacer un profesional? Esta es la pregunta a la que te enfrentamos en el método del caso, un método de aprendizaje orientado a la acción. A lo largo de 4 años, te enfrentarás a múltiples casos reales. Deberás integrar todos tus conocimientos, investigar, argumentar y defender tus ideas y decisiones.

Relearning Methodology

TECH aún de forma eficaz la metodología del Estudio de Caso con un sistema de aprendizaje 100% online basado en la reiteración, que combina 8 elementos didácticos diferentes en cada lección.

Potenciamos el Estudio de Caso con el mejor método de enseñanza 100% online: el Relearning.

En 2019, obtuvimos los mejores resultados de aprendizaje de todas las universidades online en español en el mundo.

En TECH aprenderás con una metodología vanguardista concebida para capacitar a los directivos del futuro. Este método, a la vanguardia pedagógica mundial, se denomina Relearning.

Nuestra universidad es la única en habla hispana licenciada para emplear este exitoso método. En 2019, conseguimos mejorar los niveles de satisfacción global de nuestros alumnos (calidad docente, calidad de los materiales, estructura del curso, objetivos...) con respecto a los indicadores de la mejor universidad online en español.



En nuestro programa, el aprendizaje no es un proceso lineal, sino que sucede en espiral (aprender, desaprender, olvidar y reaprender). Por eso, se combinan cada uno de estos elementos de forma concéntrica. Con esta metodología se han capacitado más de 650.000 graduados universitarios con un éxito sin precedentes en ámbitos tan distintos como la bioquímica, la genética, la cirugía, el derecho internacional, las habilidades directivas, las ciencias del deporte, la filosofía, el derecho, la ingeniería, el periodismo, la historia o los mercados e instrumentos financieros. Todo ello en un entorno de alta exigencia, con un alumnado universitario de un perfil socioeconómico alto y una media de edad de 43,5 años.

El Relearning te permitirá aprender con menos esfuerzo y más rendimiento, implicándote más en tu capacitación, desarrollando el espíritu crítico, la defensa de argumentos y el contraste de opiniones: una ecuación directa al éxito.

A partir de la última evidencia científica en el ámbito de la neurociencia, no solo sabemos organizar la información, las ideas, las imágenes y los recuerdos, sino que sabemos que el lugar y el contexto donde hemos aprendido algo es fundamental para que seamos capaces de recordarlo y almacenarlo en el hipocampo, para retenerlo en nuestra memoria a largo plazo.

De esta manera, y en lo que se denomina Neurocognitive context-dependent e-learning, los diferentes elementos de nuestro programa están conectados con el contexto donde el participante desarrolla su práctica profesional.



Este programa ofrece los mejores materiales educativos, preparados a conciencia para los profesionales:



Material de estudio

Todos los contenidos didácticos son creados por los especialistas que van a impartir el curso, específicamente para él, de manera que el desarrollo didáctico sea realmente específico y concreto.

Estos contenidos son aplicados después al formato audiovisual, para crear el método de trabajo online de TECH. Todo ello, con las técnicas más novedosas que ofrecen piezas de gran calidad en todos y cada uno los materiales que se ponen a disposición del alumno.



Clases magistrales

Existe evidencia científica sobre la utilidad de la observación de terceros expertos.

El denominado Learning from an Expert afianza el conocimiento y el recuerdo, y genera seguridad en las futuras decisiones difíciles.



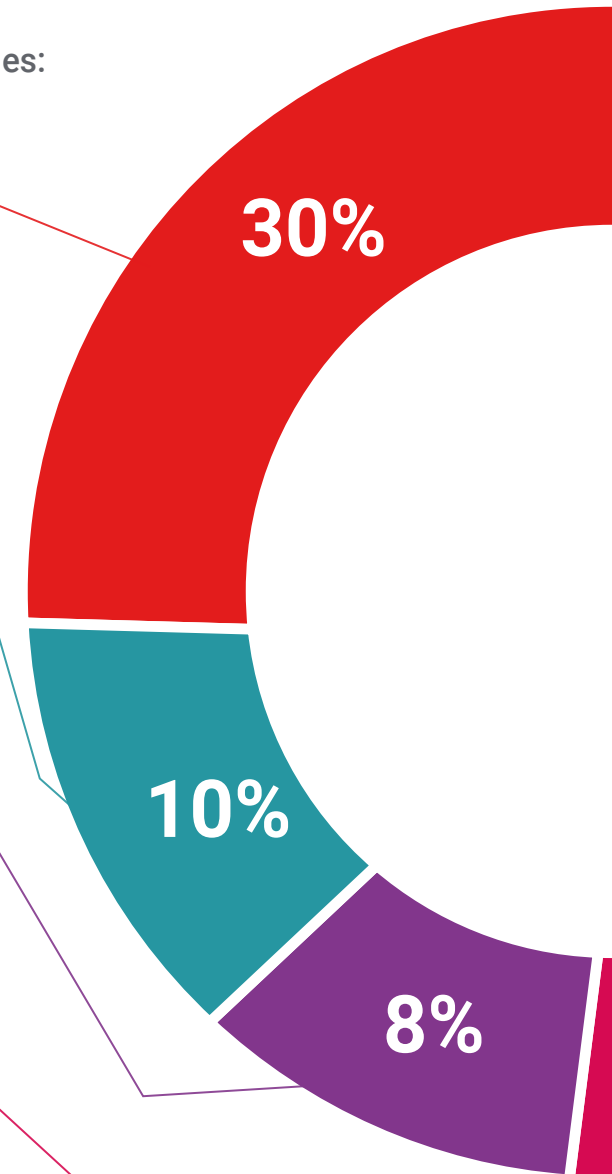
Prácticas de habilidades y competencias

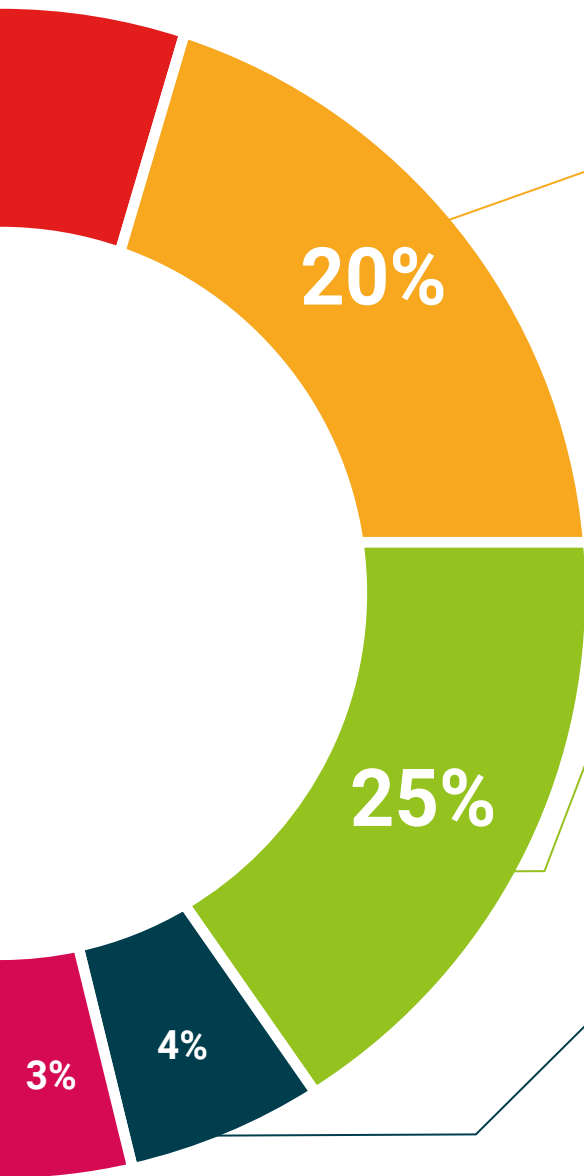
Realizarán actividades de desarrollo de competencias y habilidades específicas en cada área temática. Prácticas y dinámicas para adquirir y desarrollar las destrezas y habilidades que un especialista precisa desarrollar en el marco de la globalización que vivimos.



Lecturas complementarias

Artículos recientes, documentos de consenso y guías internacionales, entre otros. En la biblioteca virtual de TECH el estudiante tendrá acceso a todo lo que necesita para completar su capacitación.





Case studies

Completarán una selección de los mejores casos de estudio elegidos expresamente para esta titulación. Casos presentados, analizados y tutorizados por los mejores especialistas del panorama internacional.



Resúmenes interactivos

El equipo de TECH presenta los contenidos de manera atractiva y dinámica en píldoras multimedia que incluyen audios, vídeos, imágenes, esquemas y mapas conceptuales con el fin de afianzar el conocimiento.

Este exclusivo sistema educativo para la presentación de contenidos multimedia fue premiado por Microsoft como "Caso de éxito en Europa".



Testing & Retesting

Se evalúan y reevalúan periódicamente los conocimientos del alumno a lo largo del programa, mediante actividades y ejercicios evaluativos y autoevaluativos para que, de esta manera, el estudiante compruebe cómo va consiguiendo sus metas.



05

Titulación

El Experto Universitario en Diseño de Gráficos para Videojuegos garantiza, además de la capacitación más rigurosa y actualizada, el acceso a un título de Experto Universitario expedido por TECH Universidad Tecnológica.



“

Supera con éxito este programa y recibe tu titulación universitaria sin desplazamientos ni farragosos trámites”

Este **Experto Universitario en Diseño Gráfico para Videojuegos** contiene el programa más completo y actualizado del mercado.

Tras la superación de la evaluación, el alumno recibirá por correo postal* con acuse de recibo su correspondiente título de **Experto Universitario** emitido por **TECH Universidad Tecnológica**.

El título expedido por **TECH Universidad Tecnológica** expresará la calificación que haya obtenido en el Experto Universitario, y reunirá los requisitos comúnmente exigidos por las bolsas de trabajo, oposiciones y comités evaluadores de carreras profesionales.

Título: **Experto Universitario en Diseño de Gráficos para Videojuegos**

N.º Horas Oficiales: **450 h.**



*Apostilla de La Haya. En caso de que el alumno solicite que su título en papel recabe la Apostilla de La Haya, TECH EDUCATION realizará las gestiones oportunas para su obtención, con un coste adicional.



Experto Universitario Diseño de Gráficos para Videojuegos

- » Modalidad: online
- » Duración: 6 meses
- » Titulación: TECH Universidad Tecnológica
- » Dedicación: 16h/semana
- » Horario: a tu ritmo
- » Exámenes: online

Experto Universitario

Diseño de Gráficos para Videojuegos

