

محاضرة جامعية
التخدير والتسكين
في طب الأسنان البيطري



الجامعة
التكنولوجية
tech

محاضرة جامعية
التخدير والتسكين
في طب الأسنان البيطري

طريقة التدريس: عبر الإنترنت

المدة: 2 شهرًا

المؤهل العلمي: TECH الجامعة التكنولوجية

عدد الساعات الدراسية: 150 ساعة

رابط الدخول للموقع: www.techtute.com/ae/veterinary-medicine/postgraduate-certificate/postgraduate-certificate-anesthesia-analgesia-veterinary-dentistry

02

الأهداف

صفحة 8

01

المقدمة

صفحة 4

05

المنهجية

صفحة 20

04

هيكل ومحتوى الدورة التدريبية

صفحة 16

03

هيكل إدارة الدورة التدريبية

صفحة 12

06

المؤهل العلمي

صفحة 28

01 المقدمة

يهدف هذا البرنامج إلى تطوير المعرفة المتقدمة في اختصاصي الأسنان فيما يتعلق باعتبارات إدارة التخدير للمرضى الأكثر شيوعاً الذين سيواجهونهم في عملهم اليومي. يوفر الأدوات اللازمة لإتقان إدارة الألم ، مع التركيز بشكل خاص على استخدام التقنيات المحلية. وبالمثل ، فإنه يجمع الحالات العملية التي تسمح بتركيز كل شيء تم تعلمه في جميع أنحاء البرنامج بطريقة عملية وبديهية.



كن أحد أكثر المهنيين طلبًا في الوقت الحالي: تدرّب على التخدير والتسكين
في طب الأسنان البيطري مع هذا الدبلوم الكامل للغاية "



يوضح لنا الواقع الحالي في العيادة البيطرية أن انتشار المرضى الذين يعانون من أمراض الفم أو الأسنان أو اللثة هو أحد أكثر الاستشارات اليومية شيوعًا. ينشأ دبلوم التخدير والتسكين في طب الأسنان البيطري استجابةً لحاجة وطلب الطبيب البيطري ، الذي يسعى ، بدعم من الكفاءات العالية التي يكتشفها ، إلى تقديم أفضل خدمة لمرضاه.

يتكون فريق التدريس الذي يتكون من دبلومة التخدير والتسكين في طب الأسنان البيطري من محترفين بيطريين متخصصين في المواد المختلفة التي يتم تدريسها فيها ، مع خبرة واسعة على المستويين التعليمي والعملي ، وعلى دراية بالتخصص الجامعي ، وتقديم البرامج ، الدرجات العلمية والدراسات العليا المختلفة المتعلقة بالمهنة البيطرية ، وتحديدًا مع التخدير والتسكين في طب الأسنان البيطري. هؤلاء الأساتذة محترفون نشطون ، في كل من الجامعة والمجلات السريرية ، ويقومون بعملهم في المراكز البيطرية المرجعية ويشاركون في مشاريع بحثية مختلفة.

تم اختيار الوحدات التي تم تطويرها في دبلوم التخدير والتسكين في طب الأسنان البيطري بهدف تزويد الطبيب البيطري بإمكانية المضي قدمًا في مستقبله كأخصائي في طب الأسنان وتطوير المعرفة المتخصصة النظرية والعملية للتعامل مع ضمانات أي عملية عن طريق الفم والوجه والفكين في ممارستك اليومية.

يتم دعم المعرفة المتقدمة التي تم تطويرها في هذا الدبلوم من خلال الخبرة السريرية للمؤلفين ، وكذلك من خلال المقالات والمنشورات العلمية المتعلقة مباشرة بأحدث قطاع لطب الأسنان البيطري.

يدرّب هذا الدبلوم ويقدم للطالب كل المعرفة النظرية والعملية اللازمة لضمان أي إجراء عن طريق الفم والوجه والفكين في أنواع الدراسة بأمان.

في أيامنا هذه ، إن إمكانية تنسيق الحياة العملية للعيادة البيطرية مع أداء الخبير تحظى بتقدير كبير وقيمة ، وهذا البرنامج يلبي هذا المطلب ، كمدرس. يسمح شكله بالتوفيق بين العمل والأكاديمية لجميع الطلاب ، ويلبي متطلبات المحترف البيطري.

هذا الدبلوم في التخدير والتسكين في طب الأسنان البيطري يقدم لك خصائص دورة علمية وتعليمية وتكنولوجية رفيعة المستوى. وهذه بعض من أبرز الميزات:

- ♦ أحدث التقنيات في برامج التدريس عبر الإنترنت أون لاين
- ♦ نظام تعليم مرئي مكثف ، مدعوم بمحتوى رسومي وتخطيطي يسهل استيعابها وفهمها
- ♦ تطوير الحالات العملية المقدمة من قبل الخبراء النشطين
- ♦ أحدث أنظمة الفيديو التفاعلي
- ♦ تدريس مدعوم بالتطبيق عن بعد
- ♦ أنظمة تحديث وإعادة تدوير دائمة
- ♦ التعلم الذاتي التنظيم: توافق تام مع المهن الأخرى
- ♦ تمارين التقييم الذاتي العملي والتحقق من التعلم
- ♦ مجموعات الدعم والتأزر التربوي: أسئلة للخبير ومنتديات المناقشة والمعرفة
- ♦ التواصل مع المعلم وأعمال التفكير الفردي
- ♦ توفر المحتوى من أي جهاز ثابت أو محمول متصل إلى الإنترنت
- ♦ بنوك التوثيق التكميلية متوفرة بشكل دائم ، حتى بعد البرنامج

دبلوم من شأنه أن يدريك على تنفيذ نشاط طبيب الأسنان البيطري ، مع ملاءة أخصائي متمرس رفيع المستوى ”



مع التصميم المنهجي الذي يعتمد على تقنيات التدريس التي أثبتت فعاليتها، سيأخذك هذا الدبلوم في التخدير والتسكين في طب الأسنان البيطري من خلال مناهج تعليمية مختلفة للسماح لك بالتعلم بطريقة ديناميكية وفعالة.

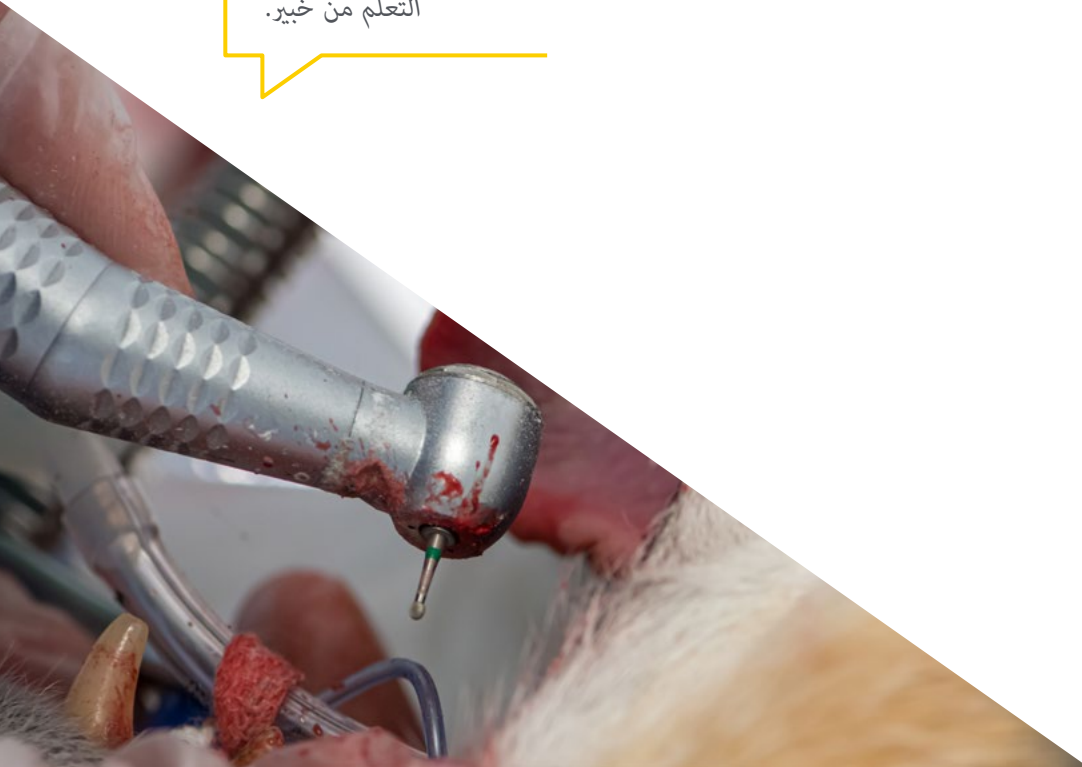
سيمنحك مفهومنا المبتكر عن الممارسة عن بعد الفرصة للتعلم من خلال تجربة غامرة، والتي ستوفر لك تكاملاً أسرع وعرضاً أكثر واقعية للمحتوى: التعلم من خبير.

”
احصل على مؤهل كامل ومناسب في التخدير والتسكين في طب
الأسنان البيطري من خلال هذا البرنامج الفعال للغاية وفتح
مسارات جديدة لتقدمك المهني“

يتكون طاقم التدريس لدينا من محترفين من مختلف المجالات المتعلقة بهذا التخصص. بهذه الطريقة نضمن أن نقدم لك هدف التحديث الذي ننشده. فريق متعدد التخصصات من المهنيين المدربين وذوي الخبرة في بيئات مختلفة، الذين سيطورون المعرفة النظرية بكفاءة ولكن قبل كل شيء، سيضعون في خدمة البرنامج المعرفة العملية المستمدة من تجاربهم الخاصة: إحدى الصفات التفاضلية لهذا التدريب.

ويكتمل هذا التمكن من هذا الموضوع من خلال فعالية التصميم المنهجي لهذا الدبلوم في التخدير والتسكين في طب الأسنان البيطري. تم إعدادها من قبل فريق متعدد التخصصات من الخبراء في التعلم الإلكتروني وهي تدمج أحدث التطورات في تكنولوجيا التعليم. بهذه الطريقة، ستتمكن من الدراسة باستخدام مجموعة من أدوات الوسائط المتعددة المريحة والمتعددة الاستخدامات والتي ستمنحك قابلية التشغيل التي تحتاجها في تخصصك.

يركز تصميم هذا البرنامج على التعلم القائم على حل المشكلات: وهو نهج يتصور التعلم باعتباره عملية عملية بارزة. لتحقيق ذلك عن بُعد، سنستخدم التدريب عن بُعد: بمساعدة نظام فيديو تفاعلي جديد، ستتمكن من اكتساب المعرفة والتعلم من خبير، كما لو كنت تواجه الدورة التدريبية التي تتعلمها في تلك اللحظة. مفهوم يسمح لك بدمج التعلم وإصلاحه بطريقة أكثر واقعية وديمومة.

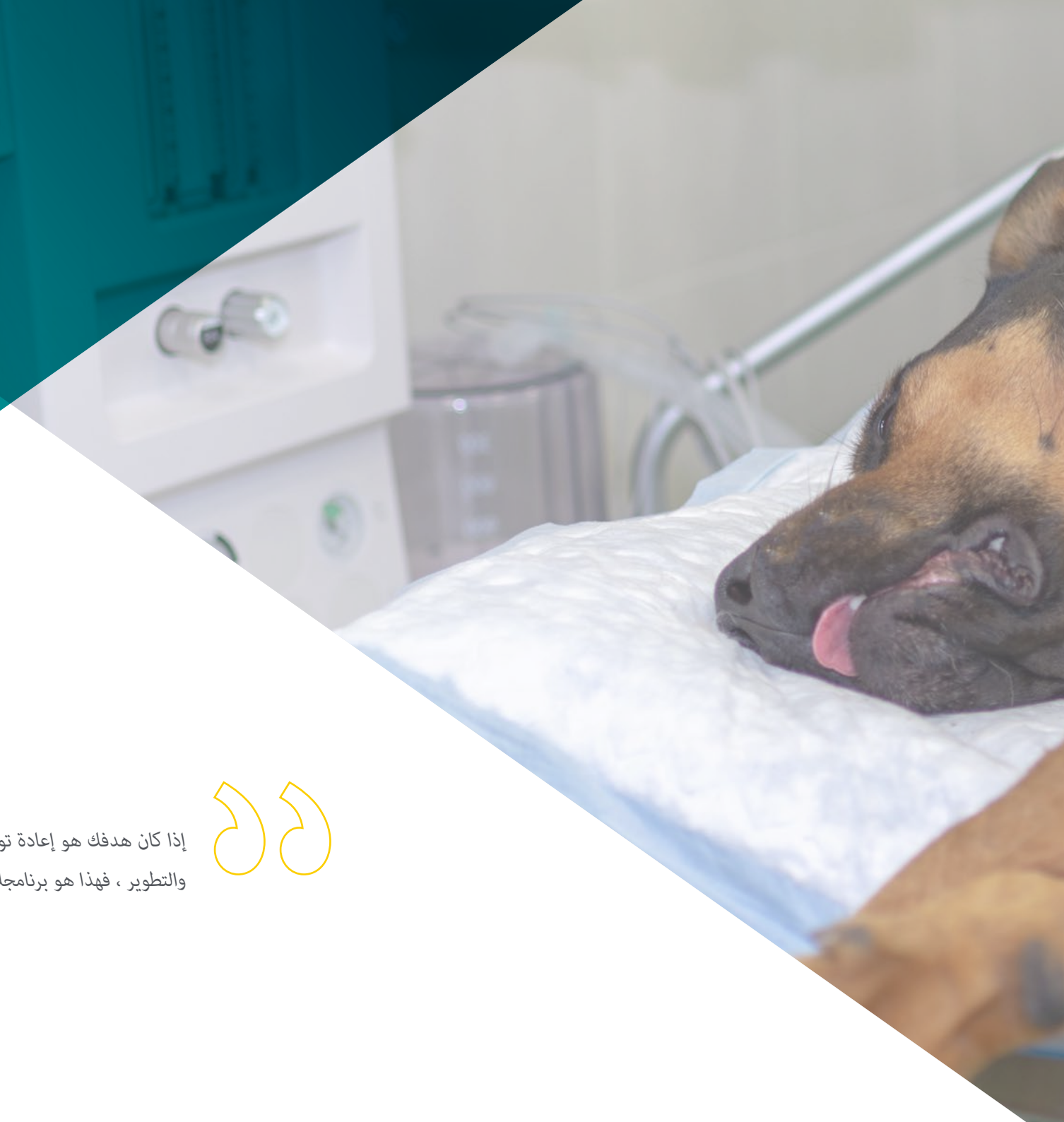


الأهداف

هدفنا هو تدريب المهنيين المؤهلين تأهيلا عاليا للحصول على الخبرة العملية. هدف يتكامل أيضاً ، بطريقة شاملة، مع دافع التنمية البشرية الذي يضع الأسس لمجتمع أفضل. يتجسد هذا الهدف في القدرة على مساعدة المهنيين الطبيين للوصول إلى مستوى أعلى بكثير من الكفاءة والتحكم. هدف يمكنك ، في غضون ستة أشهر فقط ، اعتباره أمراً مفروغاً منه ، باستخدام برنامج عالي الكثافة والدقة.



إذا كان هدفك هو إعادة توجيه قدرتك نحو مسارات جديدة للنجاح والتطوير ، فهذا هو برنامجك الذي يتضمن تدريباً يطمح إلى التميز "



الأهداف العامة



- ♦ وضع منهجية عمل تشمل المريض من زيارة ما قبل التخدير إلى شفائه في المنزل
- ♦ فحص النقاط الأكثر أهمية في إدارة التخدير لمريض الأسنان
- ♦ توليد المعرفة المتخصصة في إدارة الألم واستخدام الكتل الموضعية في مريض الأسنان
- ♦ اقتراح بروتوكولات مرجعية شائعة الاستخدام في إجراءات طب الأسنان

مسار للتدريب والنمو المهني يقودك نحو قدرة
تنافسية أكبر في سوق العمل”



الأهداف المحددة



- ♦ حدد المراحل التي يتضمنها إجراء التخدير
- ♦ التعرف على النقاط الرئيسية للاعتبارات السابقة لدى مريض الأسنان
- ♦ وضع منهجية عمل في مرحلة ما قبل التخدير ، في مرحلة التعريفي ، في مرحلة الصيانة وفي مرحلة التعافي
- ♦ توليد المعرفة المتخصصة في التقييم وخصائص التخدير لمريض الأسنان
- ♦ تبرير استخدام الكتل الموضعية للتدبير للمسكن للمريض
- ♦ اقتراح بروتوكولات التخدير شائعة الاستخدام



هيكل إدارة الدورة التدريبية

ضمن مفهوم الجودة الشاملة لبرنامجنا ، نحن فخورون بأن نضع تحت تصرفكم طاقم تدريس على أعلى مستوى ، تم اختيارهم لخبرتهم المثبتة. محترفون من مجالات ومهارات مختلفة يشكلون طاقمًا كاملاً متعدد التخصصات. فرصة فريدة للتعلم من الأفضل.



سيساعدك فريق التدريس الخبير لدينا في التخدير والتسكين
في طب الأسنان البيطري على تحقيق النجاح في مهنتك "



هيكل الإدارة

د. Saura Alfonseda, José María

- ♦ شهادة في الطب البيطري من جامعة مورسيا
- ♦ عضو الجمعية الإسبانية لطب الأسنان البيطري ومتحدث في العديد من مؤتمراتها
- ♦ حاصل على درجة الماجستير في طب الأسنان وجراحة الوجه والفكين من جامعة كاليفورنيا في عام ٢٠٠٨
- ♦ أستاذ في كلية الطب البيطري في جامعة UAX في موضوعات مثل علم أمراض الحيوان والتعليمات السريرية وتشريح الحيوان
- ♦ طبيب بيطري أول في قسم الطب الباطني بمستشفى جامعة ألفونسو العاشر إل سايبو البيطري (HCV UAX) منذ عام ٢٠٠٦
- ♦ رئيس قسم طب الأسنان البيطري وجراحة الوجه والفكين في HCV UAX منذ عام ٢٠٠٩
- ♦ خدمة طب الأسنان البيطري وجراحة الوجه والفكين المتنقلة (ساورا لطب الأسنان البيطري) منذ عام ٢٠١٣



هيئة التدريس

د. Plaza del Castaño, Enrique

- ♦ تخرج في الطب البيطري من جامعة كاردينال هيريرا (فالنسيا) عام ٢٠٠٨
- ♦ مدير خدمة التخدير والتسكين في مستشفى La Chopera البيطري
- ♦ أخصائي جامعي في التخدير والتسكين عند الحيوانات الصغيرة (٢٠١٦)
- ♦ عضو في رابطة الأطباء البيطريين الأسبان المتخصصين في الحيوانات الصغيرة (AVEPA)
- ♦ عضو في الجمعية الإسبانية للتخدير البيطري وتسكين الآلام (SEAAV)
- ♦ عضو في مجموعة العمل المعنية بالتخدير وتسكين الآلام (GAVA)
- ♦ ماجستير في إدارة وحفظ الحياة البرية والمناطق المحمية من جامعة ليون



هيكل ومحتوى الدورة التدريبية

تم تطوير محتويات هذا البرنامج من قبل خبراء مختلفين في هذا البرنامج ، بهدف واضح: التأكد من أن طلابنا يكتسبون كل المهارات اللازمة ليصبحوا خبراء حقيقيين في هذا المجال.

برنامج كامل للغاية ومنظم جيدًا يأخذك إلى أعلى معايير الجودة والنجاح.



يحتوي هذا الدبلوم في التخدير والتسكين في طب الأسنان البيطري على
البرنامج العلمي الأكثر اكتمالا وحداثة في السوق "





وحدة 1. التخدير والتسكين في طب الأسنان البيطري للحيوانات الصغيرة

- 1.1. التخدير، الجوانب الرئيسية
 - 1.1.1. تاريخ للتخدير
 - 1.1.2. آلة التخدير
 - 1.1.3. دوائر التخدير
 - 1.1.4. التهوية الميكانيكية
 - 1.1.5. مضخات التسريب والرشاشات
 - 1.1.6. التخدير مقابل التهدة
 - 1.1.7. مراحل التخدير العام
- 1.2. تقييم ما قبل التخدير والتخدير لمريض الأسنان
 - 1.2.1. استشارة ما قبل التخدير
 - 1.2.2. مخاطر التخدير، تصنيف الجمعية الأمريكية لأطباء التخدير
 - 1.2.3. توصيات للأدوية المزمّنة في يوم التخدير
 - 1.2.4. اعتبارات ما قبل التخدير في مرضى الأسنان
 - 1.2.5. علم العقاقير في التحضير
- 1.3. تحريض التخدير والمداومة
 - 1.3.1. مرحلة الحث
 - 1.3.2. علم الصيدلة التعريفي
 - 1.3.3. عملية التنبيب
 - 1.3.4. مرحلة الصيانة
 - 1.3.5. التخدير الاستنشاق
 - 1.3.6. التخدير الكلي في الوريد
 - 1.3.7. العلاج بالسوائل
- 1.4. مراقبة المريض الأساسية
 - 1.4.1. المراقبة الأساسية
 - 1.4.2. مخطط كهربية القلب
 - 1.4.3. قياس النبض
 - 1.4.4. كابنوغرافيا
 - 1.4.5. ضغط الدم
 - 1.4.6. مقدمة للمراقبة المتقدمة

- 1.5 الانتعاش التخديري
 - 1.5.1 توصيات عامة
 - 1.5.2 السيطرة على العلامات الحيوية
 - 1.5.3 إدارة غذائية كافية
 - 1.5.4 تقييم آلام ما بعد الجراحة
- 1.6 علاج الآلام في طب الأسنان
 - 1.6.1 فسيولوجيا الأم
 - 1.6.2 الآلام الحادة والمزمنة
 - 1.6.3 مضادات الالتهاب غير الستيرويدية
 - 1.6.4 مسكنات الألم الأفيونية
 - 1.6.5 المسكنات الأخرى
 - 1.6.6 تقييم الألم
- 1.7 المضاعفات الشائعة في التخدير
 - 1.7.1 ألم أثناء العملية
 - 1.7.2 بطء القلب مقابل. عدم انتظام دقات القلب
 - 1.7.3 انخفاض حرارة الجسم مقابل. ارتفاع الحرارة
 - 1.7.4 نقصُ ثنائيُّ أكسيد الكربون في الدَّم مقابل. انخفاض ثنائيُّ أكسيد الكربون في الدَّم
 - 1.7.5 انخفاض ضغط الدم مقابل. ارتفاع ضغط الدم
 - 1.7.6 نقص الأوكسجة
 - 1.7.7 عدم انتظام ضربات القلب الشائعة
 - 1.7.8 قلس وشفط
 - 1.7.9 العمى بعد التخدير
- 1.8 التخدير الموضعي I. التخدير الموضعي
 - 1.8.1 مقدمة
 - 1.8.2 إدارة المريض الذي سيحصل على كتلة عصبية
 - 1.8.3 علم العقاقير التخدير الموضعي
 - 1.8.4 آلية عمل التخدير الموضعي
 - 1.8.5 تخدير موضعي
 - 1.8.6 مواد مخدرة موضعية
 - 1.8.7 علاج التسمم بالمخدر الموضعي
 - 1.8.8 دليل الممارسات الجيدة لإدارة التخدير الموضعي
 - 1.8.9 تأثير الالتهاب على نجاعة التخدير الموضعي
- 1.9 التخدير الموضعي II. كتل محلية
 - 1.9.1 تذكّار تشريحي
 - 1.9.2 توصيات عامة
 - 1.9.3 المضاعفات الدوائية
 - 1.9.4 كتلة العصب الفكي
 - 1.9.5 حصر العصب تحت الحجاج
 - 1.9.6 كتلة العصب الفكي
 - 1.9.7 كتلة العصب العقلي
- 1.10 بروتوكولات التخدير المعتادة
 - 1.10.1 بروتوكولات التخدير في الكلاب
 - 1.10.2 بروتوكولات التخدير في القطط



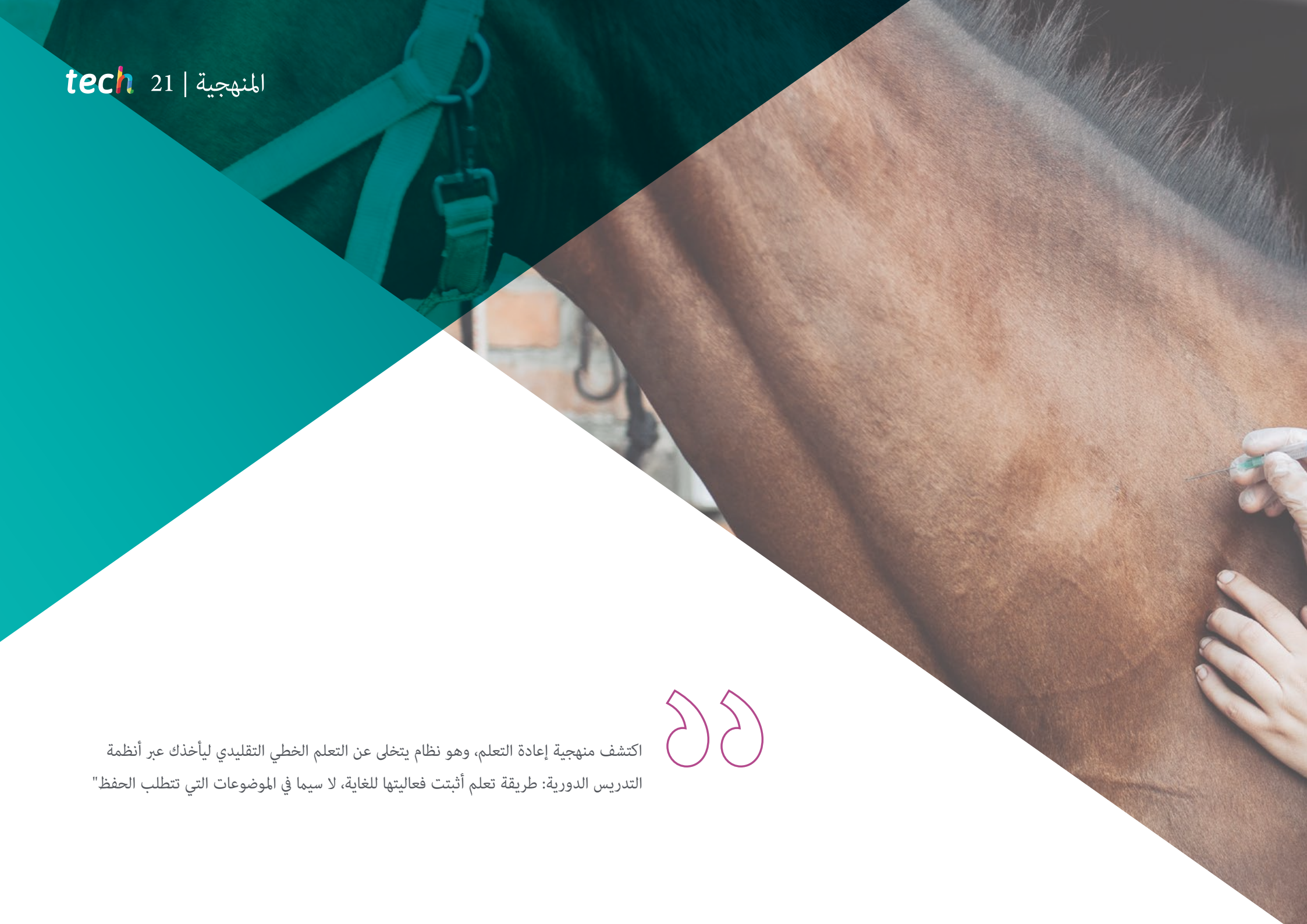

برنامج تعليمي متكامل للغاية ، منظم في وحدات
تعليمية متطورة للغاية، موجه نحو التعلم المتوافق
مع حياتك الشخصية والمهنية ”

المنهجية

يقدم هذا البرنامج التدريبي طريقة مختلفة للتعليم. تم تطوير منهجيتنا من خلال وضع التعلم الدوري: إعادة التعلم. يُستخدم نظام التدريس هذا، على سبيل المثال، في أرقى كليات الطب في العالم، وقد تم اعتباره من أكثر الكليات فعالية من خلال المنشورات ذات الأهمية الكبيرة مثل مجلة نيو إنجلاند الطبية.

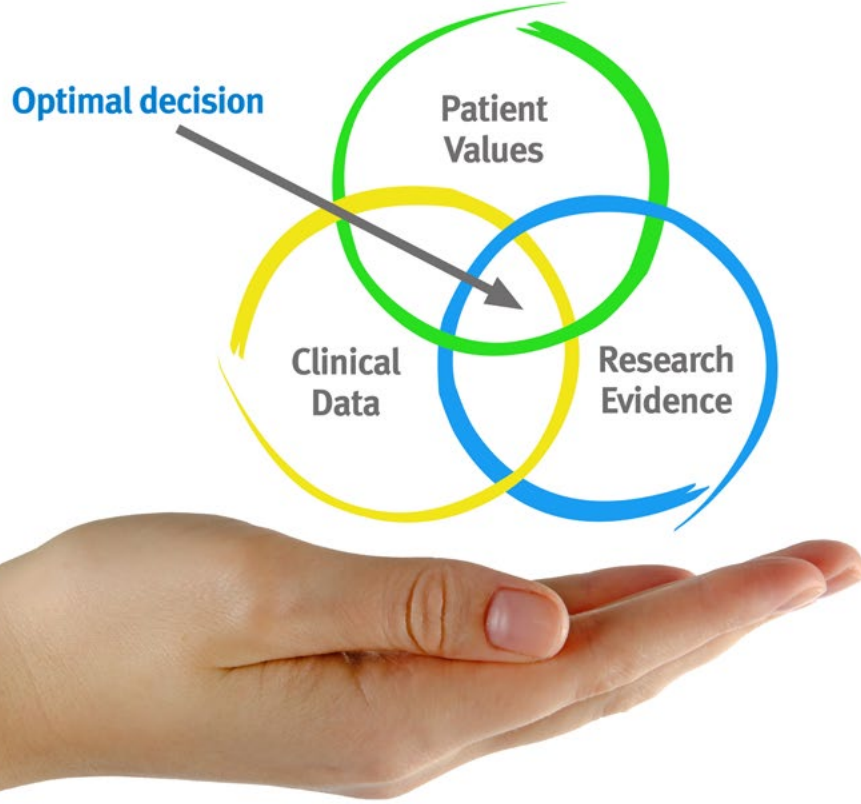


اكتشف منهجية إعادة التعلم، وهو نظام يتخلى عن التعلم الخطي التقليدي ليأخذك عبر أنظمة التدريس الدورية: طريقة تعلم أثبتت فعاليتها للغاية، لا سيما في الموضوعات التي تتطلب الحفظ"



في تيك نستخدم طريقة الحالة

في حالة معينة ، ما الذي يجب أن يفعله المحترف؟ خلال البرنامج ، ستواجه العديد من الحالات السريرية المحاكاة ، بناءً على مرضى حقيقيين سيتعين عليك فيها التحقيق ، ووضع الفرضيات ، وأخيراً حل الموقف. هناك أدلة علمية وفيرة على فعالية الطريقة. يتعلم المتخصصون بشكل أفضل وأسرع وأكثر استدامة مرور الوقت.



مع تيك يمكنك تجربة طريقة للتعليم تعمل على تحريك أسس الجامعات التقليدية في جميع أنحاء العالم.

وفقاً للدكتور جيرفاس ، فإن الحالة السريرية هي العرض المعلق لمريض ، أو مجموعة من المرضى ، والتي تصبح "حالة" ، مثلاً أو نموذجاً يوضح بعض المكونات السريرية المميزة ، إما بسبب قوتها التعليمية ، أو بسبب ندرته أو ضروري أن تستند الحالة إلى الحياة المهنية الحالية ، في محاولة لإعادة إنشاء عوامل التكيف الحقيقية في الممارسة البيطرية المهنية.

هل تعلم أن هذه الطريقة تم تطويرها عام 1912 في جامعة هارفارد لطلاب القانون؟ تتكون طريقة الحالة من تقديم مواقف حقيقية معقدة حتى يتمكنوا من اتخاذ القرارات وتبرير كيفية حلها. في عام 1924 تم تأسيسها كطريقة معيارية للتدريس في جامعة هارفارد“

تبرر فعالية هذه الطريقة بأربعة إنجازات أساسية:

1. الأطباء البيطريون الذين يتبعون هذه الطريقة لا يحققون فقط استيعاب المفاهيم ، بل يطورون أيضًا قدرتهم العقلية ، من خلال تمارين لتقييم المواقف الحقيقية وتطبيق المعرفة.

2. يتجسد التعلم بطريقة صلبة في القدرات العملية التي تتيح للطلاب اندماجًا أفضل في العالم الحقيقي.

3. يتم تحقيق استيعاب أبسط وأكثر كفاءة للأفكار والمفاهيم ، وذلك بفضل نهج المواقف التي نشأت من الواقع.

4. يصبح الشعور بكفاءة الجهد المستمر حافزًا مهمًا للغاية للطبيب البيطري ، مما يترجم إلى اهتمام أكبر بالتعلم وزيادة الوقت المخصص للعمل في الدورة.

منهجية إعادة التعلم

تجمع نيك بفعالية بين منهجية دراسة الحالة ونظام تعلم عبر الإنترنت بنسبة 100% استناداً إلى التكرار ، والذي يجمع بين 8 عناصر تعليمية مختلفة في كل درس.

نحن نشجع دراسة الحالة بأفضل طريقة تدريس بنسبة 100%:عبر الإنترنت إعادة التعلم.



سيتعلم الطبيب البيطري من خلال الحالات الحقيقية وحل المواقف المعقدة في بيئات التعلم المحاكاة. تم تطوير هذه التدريبات من أحدث البرامج التي تسهل التعلم الغامر.

تقع في الطليعة التربوية العالمية ، تمكنت طريقة إعادة التعلم من تحسين مستويات الرضا العالمية للمهنيين الذين أنهوا دراستهم ، فيما يتعلق بمؤشرات الجودة لأفضل جامعة عبر الإنترنت في اللغة الإسبانية الناطقة (جامعة كولومبيا).

مع هذه المنهجية ، تم تدريب أكثر من 65000 طبيب بيطري بنجاح غير مسبوق في جميع التخصصات السريرية بغض النظر عن العيب في الجراحة. تم تطوير منهجيتنا التربوية في بيئة ذات متطلبات عالية ، مع طلاب جامعيين يتمتعون بملف اجتماعي واقتصادي مرتفع ومتوسط عمر يبلغ 43.5 عامًا.

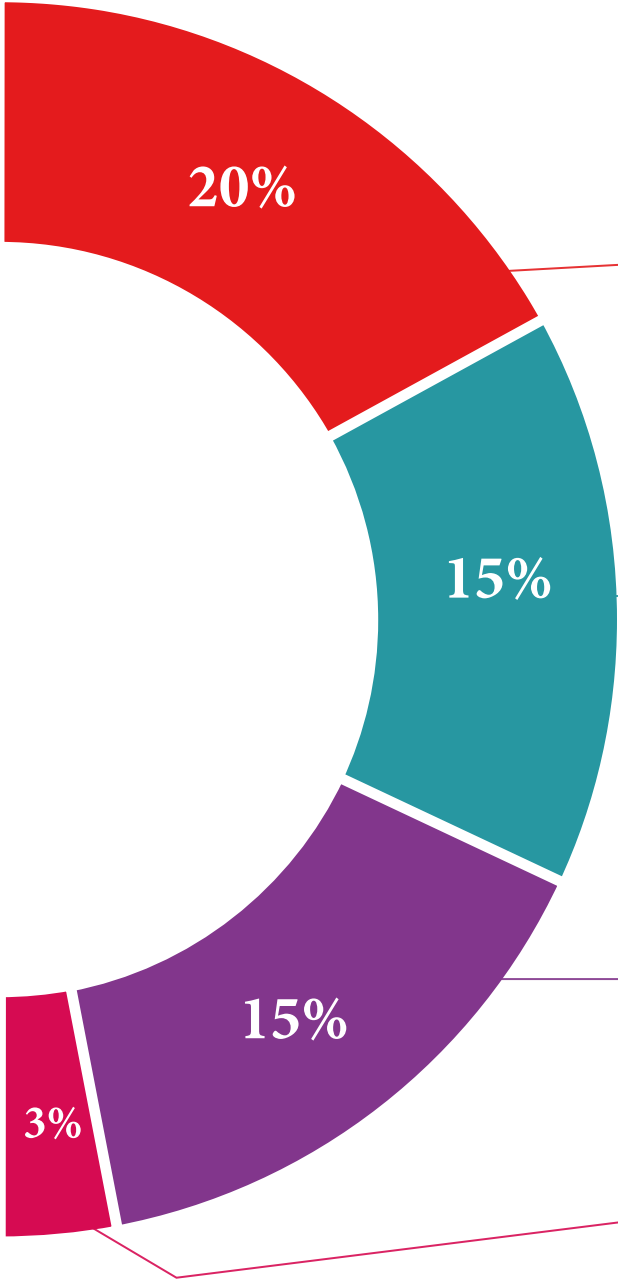
ستسمح لك إعادة التعلم بالتعلم بجهد أقل وأداء أكبر ، والمشاركة بشكل أكبر في تدريبك ، وتنمية الروح النقدية ، والدفاع عن الحجج والآراء المتناقضة: معادلة مباشرة للنجاح.

في برنامجنا ، التعلم ليس عملية خطية ، ولكنه يحدث في دوامة (تعلم ، وإلغاء التعلم ، والنسيان ، وإعادة التعلم). لذلك ، يتم دمج كل عنصر من هذه العناصر بشكل مركزي.

الدرجة العالمية التي حصل عليها نظام نيك التعليمي هي 8.01 ، وفقًا لأعلى المعايير الدولية.




يقدم هذا البرنامج أفضل المواد التعليمية المعدة بعناية للمحترفين:



المواد الدراسية

تم إنشاء جميع المحتويات التعليمية من قبل المتخصصين الذين سيقومون بتدريس الدورة ، خاصةً له ، بحيث يكون التطوير التعليمي محددًا وملموًا حقًا.

يتم تطبيق هذه المحتويات بعد ذلك على التنسيق السمعي البصري ، لإنشاء طريقة عمل تيك عبر الإنترنت. كل هذا ، مع أكثر التقنيات ابتكارًا التي تقدم قطعًا عالية الجودة في كل مادة من المواد التي يتم توفيرها للطلاب.



تقنيات وإجراءات العلاج الطبيعي بالفيديو

تقرب تيك الطالب من التقنيات الأكثر ابتكارًا وأحدث التطورات التعليمية وإلى طليعة التقنيات وإجراءات العلاج الطبيعي / علم الحركة الحالية. كل هذا ، في أول شخص ، بأقصى درجات الصرامة ، موضحاً ومفصلاً للمساهمة في استيعاب الطالب وفهمه. وأفضل ما في الأمر هو أن تكون قادرًا على رؤيته عدة مرات كما تريد.



ملخصات تفاعلية

يقدم فريق تيك المحتوى بطريقة جذابة وديناميكية في أقراص المحتوى بطريقة جذابة وديناميكية في أقراص الوسائط المتعددة التي تشمل الصوت والفيديو والصور والرسوم البيانية والخرائط المفاهيمية من أجل تعزيز المعرفة.

تم منح هذا النظام التعليمي الحصري الخاص بتقديم محتوى الوسائط المتعددة من قبل شركة Microsoft كـ "حالة نجاح في أوروبا".



قراءات تكميلية

مقالات حديثة ووثائق إجماع وإرشادات دولية ، من بين أمور أخرى. في مكتبة تيك الافتراضية ، سيتمكن الطالب من الوصول إلى كل ما يحتاجه لإكمال تدريبه.





تحليل الحالات التي وضعها الخبراء واسترشدوا بها

التعلم الفعال يجب أن يكون بالضرورة سياقياً. لهذا السبب ، تقدم تيك تطوير حالات حقيقية يقوم فيها الخبير بتوجيه الطالب من خلال تنمية الانتباه وحل المواقف المختلفة: طريقة واضحة ومباشرة لتحقيق أعلى درجة من الفهم.



الاختبار وإعادة الاختبار

يتم تقييم معرفة الطالب بشكل دوري وإعادة تقييمها في جميع أنحاء البرنامج ، من خلال أنشطة وتمارين التقييم الذاتي والتقييم الذاتي بحيث يتحقق الطالب بهذه الطريقة من كيفية تحقيقه لأهدافه.



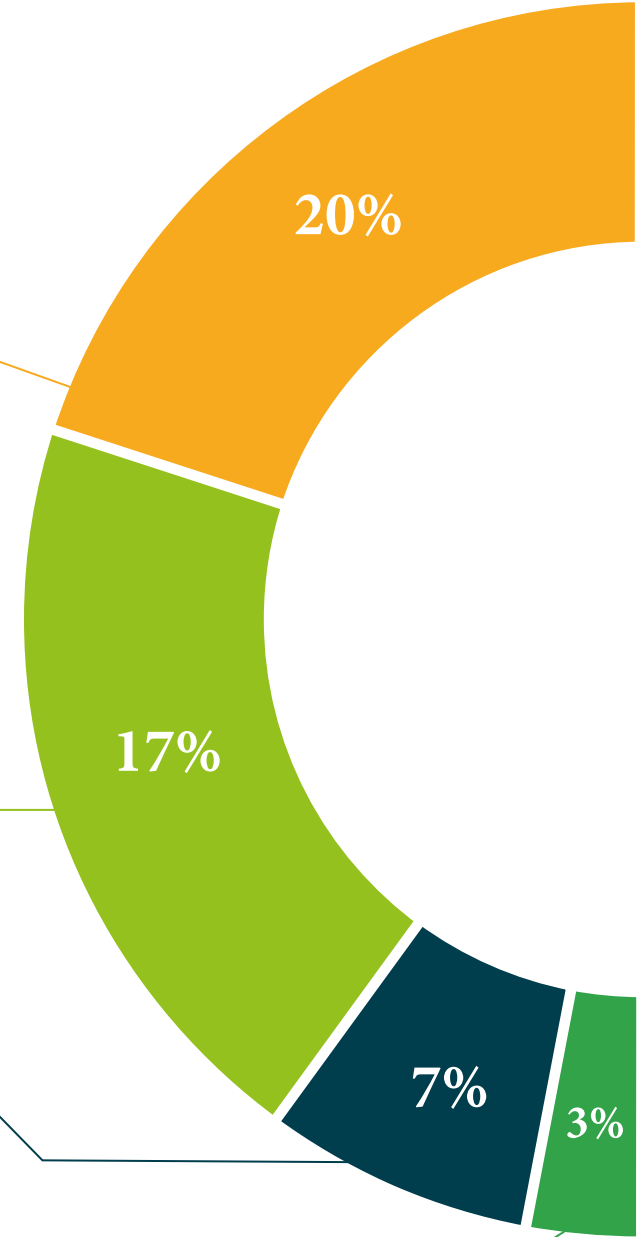
فصول الماجستير

هناك أدلة علمية على فائدة ملاحظة طرف ثالث من الخبراء.
ما يسمى بالتعلم من خبير يقوي المعرفة والذاكرة ، ويولد الأمان في القرارات الصعبة في المستقبل.



أدلة العمل السريع

تقدم تيك المحتوى الأكثر صلة بالدورة التدريبية في شكل بطاقات أو أدلة إجراءات سريعة. طريقة تركيبية وعملية وفعالة لمساعدة الطالب على التقدم في تعلمهم.



المؤهل العلمي

من خلال تجربة تعليمية مختلفة ومحفزة ، ستتمكن من اكتساب المهارات اللازمة لاتخاذ خطوة كبيرة في تدريبك. فرصة للتقدم ، بدعم ومراقبة جامعة حديثة ومتخصصة ، سترتقي بك إلى مستوى مهني آخر.



ضمّن في تدريبك لقب خبير في طب أسنان القسط وجراحة الفم: قيمة مضافة عالية
الكفاءة لأي متخصص في هذا المجال"



تحتوي درجة المحاضرة الجامعية في التخدير والتسكين في طب الأسنان البيطري على البرنامج العلمي الأكثر اكتمالا وحدائة في السوق.

بعد اجتياز الطالب للتقييمات، سوف يتلقى عن طريق البريد العادي * مع إيصال استلام مؤهل درجة المحاضرة الجامعية الصادرة عن TECH الجامعة التكنولوجية.

المؤهل الصادر عن TECH الجامعة التكنولوجية سوف يشير إلى التقدير الذي تم الحصول عليه في درجة المحاضرة الجامعية، وسوف يفي المتطلبات التي عادة ما تُطلب من قبل مكاتب التوظيف ومسابقات التعيين ولجان التقييم الوظيفي المهني.

المؤهل: محاضرة جامعية في التخدير والتسكين في طب الأسنان البيطري

عدد الساعات الدراسة المعتمدة: 150 ساعة.



tech الجامعة
التكنولوجية

محاضرة جامعية

التخدير والتسكين
في طب الأسنان البيطري

طريقة التدريس: عبر الإنترنت

المدة: 2 شهرًا

المؤهل العلمي: TECH الجامعة التكنولوجية

عدد الساعات الدراسية: 150 ساعة

محاضرة جامعية
التخدير والتسكين
في طب الأسنان البيطري