

Diplomado

Afecciones Dermatológicas
de Regiones Específicas



Diplomado

Afecciones Dermatológicas de Regiones Específicas

- » Modalidad: No escolarizada (100% en línea)
- » Duración: 12 semanas
- » Titulación: TECH
- » Horario: a tu ritmo
- » Exámenes: online

Acceso web: www.techtute.com/veterinaria/curso-universitario/afecciones-dermatologicas-regiones-especificas

Índice

01

Presentación

pág. 4

02

Objetivos

pág. 8

03

Dirección del curso

pág. 12

04

Estructura y contenido

pág. 18

05

Metodología de estudio

pág. 22

06

Titulación

pág. 32

01

Presentación

Este programa aborda el estudio de diferentes patologías de ciertas partes peculiares del organismo por su diferenciación desde el punto de vista embrionario o por su localización, que hace que los tratamientos o los diagnósticos sean particulares.

Especialícese en Afecciones Dermatológicas de la mano de expertos con amplia experiencia en la materia. Una oportunidad única de especializarse en un sector con alta demanda de profesionales.



“

Los veterinarios deben continuar su preparación para adaptarse a los nuevos avances en este campo”

La Dermatología es, posiblemente, la especialidad, dentro de la medicina veterinaria de animales de compañía, que con más frecuencia se presenta en la clínica diaria.

Debido a esto, y, teniendo en cuenta su importancia, el programa de este programa ha sido desarrollado por un equipo Docente Veterinario de referencia de la Dermatología Veterinaria

La combinación de la experiencia, tanto teórica como práctica, permite que el profesional veterinario desarrolle, de primera mano, conocimiento especializado para llevar a cabo un buen diagnóstico y tratamiento de las enfermedades dermatológicas, desde el punto de vista teórico, con las últimas novedades y avances científicos y desde la amplia experiencia práctica de todos los Docentes. La combinación de un gran equipo de Docentes interrelacionados entre sí es lo que hace único a este programa de entre todos los que se ofrecen en formaciones similares.

La temática desarrollada en el programa aborda, con un gran nivel de profundidad, las Dermatosis más importantes de los pequeños animales, incluyendo perros, gatos y demás especies no tradicionales de animales de compañía.

Con este programa el profesional veterinario desarrolla conocimiento avanzado de la Dermatología Veterinaria para la práctica en la clínica diaria. El sistema de estudio aplicado por esta Universidad permite cimentar unas bases sólidas en el conocimiento especializado de la Fisiopatología de la piel y en la Terapéutica Dermatológica de Última Generación.

Al tratarse de un programa *online*, el alumno no está condicionado por horarios fijos, ni tiene necesidad de trasladarse a otro lugar físico. Puede acceder a todos los contenidos en cualquier momento del día, de manera que puede realizarse conciliando la vida laboral o personal con la académica. Igualmente, este Diplomado cuenta con una *Masterclass* impartida por un distinguido experto veterinario dermatólogo internacional. Así, los egresados conseguirán un grado de actualización y habilidades prácticas en torno al estudio, análisis y tratamiento de afecciones en Pequeños animales

Este **Diplomado en Afecciones Dermatológicas de Regiones Específicas** contiene el programa universitario más completo y actualizado del mercado. Sus características más destacadas son:

- ♦ El desarrollo de casos prácticos presentados por expertos en Afecciones Dermatológicas de Regiones Específicas
- ♦ Los contenidos gráficos, esquemáticos y eminentemente prácticos con los que están concebidos recogen una información científica y práctica sobre aquellas disciplinas indispensables para el ejercicio profesional
- ♦ Las novedades sobre Afecciones Dermatológicas de Regiones Específicas
- ♦ Los ejercicios prácticos donde realizar el proceso de autoevaluación para mejorar el aprendizaje
- ♦ Su especial hincapié en metodologías innovadoras en Afecciones Dermatológicas de Regiones Específicas
- ♦ Las lecciones teóricas, preguntas al experto, foros de discusión de temas controvertidos y trabajos de reflexión individual
- ♦ La disponibilidad de acceso a los contenidos desde cualquier dispositivo fijo o portátil con conexión a internet



No dejes pasar la oportunidad de realizar este programa con nosotros. Es la oportunidad perfecta para avanzar en tu carrera y destacar en un sector con alta demanda de profesionales”

“

Recibirás una Masterclass centrada en los últimos adelantos de la terapéutica dermatológica veterinaria de la mano de un especialista de prestigio internacional”

Su contenido multimedia, elaborado con la última tecnología educativa, permitirá al profesional un aprendizaje situado y contextual, es decir, un entorno simulado que proporcionará una capacitación inmersiva programada para entrenarse ante situaciones reales.

El diseño de este programa se centra en el Aprendizaje Basado en Problemas, mediante el cual el especialista deberá tratar de resolver las distintas situaciones de práctica profesional que se le planteen a lo largo del programa. Para ello, el profesional contará con la ayuda de un novedoso sistema de vídeo interactivo realizado por reconocidos expertos en Afecciones Dermatológicas de Regiones Específicas y con gran experiencia.

Esta formación cuenta con el mejor material didáctico, lo que te permitirá un estudio contextual que te facilitará el aprendizaje.

Este Diplomado 100% online te permitirá compaginar tus estudios con tu labor profesional a la vez que aumentas tus conocimientos en este ámbito.



02 Objetivos

El programa en Afecciones Dermatológicas de Regiones Específicas está orientado a facilitar la actuación del profesional dedicado a la Veterinaria con los últimos avances y tratamientos más novedosos en el sector.





“

Conoce los últimos avances en la materia desde la comodidad de tu hogar, gracias a la modalidad online en la que se fundamenta este programa”



Objetivos generales

- ♦ Generar conocimiento especializado y avanzado con respecto a la piel
- ♦ Determinar su fisiopatología en la clínica general del individuo como un todo
- ♦ Analizar y manejar una de las patologías más frecuentes dentro de la Dermatología como son las otitis externas
- ♦ Profundizar en las Dermatosis que requieren atención especial por su situación anatómica particular y diferencial
- ♦ Examinar las patologías de la piel y sus anexos en zonas específicas que requieren una atención especial como el oído, los párpados, las garras, la trufa, almohadillas y la zona anal
- ♦ Compilar las patologías propias de estas estructuras que nos servirán para buscar y localizar las enfermedades sistémicas que las causan



Este programa es la mejor opción que podrás encontrar para especializarte en Afecciones Dermatológicas de Regiones Específicas y realizar diagnósticos más precisos”





Objetivos específicos

- ◆ Concretar la metodología de trabajo cuando se sospecha de la presencia de una enfermedad autoinmune o inmunomediada cutánea
- ◆ Determinar las diferencias entre los distintos grupos de enfermedades autoinmunes e inmunomediadas
- ◆ Establecer los diagnósticos diferenciales de las enfermedades autoinmunes e inmunomediadas en función de su patrón lesional y presentación clínica
- ◆ Examinar la clasificación de enfermedades autoinmunes e inmunomediadas
- ◆ Establecer las enfermedades autoinmunes e inmunomediadas más relevantes en la especie canina y felina
- ◆ Actualizar el enfoque terapéutico de las enfermedades inmunomediadas y autoinmunes
- ◆ Examinar las clasificación y denominación de las diferentes patologías
- ◆ Dominar la citología como herramienta fundamental dentro de la Otología
- ◆ Analizar los tratamientos específicos para estas dermatosis
- ◆ Afianzar el protocolo diagnóstico y establecer la importancia de seguir los pasos correctamente para aplicar el tratamiento correcto al combatir este tipo de afecciones

03

Dirección del curso

El programa incluye en su cuadro docente a expertos de referencia en Afecciones Dermatológicas de Regiones Específicas que vierten en esta especialización la experiencia de su trabajo. Se trata de veterinarios de reconocimiento mundial procedentes de diferentes países con demostrada experiencia profesional teórico-práctica.



“

Nuestro equipo docente, experto en Afecciones Dermatológicas de Regiones Específicas, te ayudará a lograr el éxito en tu profesión”

Director Invitado Internacional

El Doctor Domenico Santoro es una eminencia en el campo de la **Dermatología Veterinaria**. Es el **único especialista de su campo que posee doble certificación**, una otorgada por el Colegio Americano de Microbiólogos Veterinarios (ACVM) en Bacteriología/Micología e Inmunología, y la otra por la Junta del Colegio Americano de Dermatología Veterinaria.

Su carrera ha estado marcada por el estudio de las interacciones huésped-microbio que se producen en la **Dermatitis Atópica Canina**. A raíz de estos análisis, ha desarrollado la evaluación de los **péptidos cutáneos de defensa**, cuantificando a nivel molecular y proteínico la expresión de dichos productos en la piel de perros sanos y afectados.

Santoro es un líder de altísimo prestigio dentro de la comunidad científica, cuyo principal compromiso es la **innovación continua** para promover la excelencia en la Dermatología Veterinaria. Durante su labor asistencial, ha profundizado en la **respuesta inmune cutánea** de los canes con Leishmaniosis, las bacterias aeróbicas y otras patologías ocasionadas por alérgenos. Asimismo, domina la **Crioterapia Cutánea** y la **Cirugía de Piel** con láser en mascotas.

En su trayectoria destaca, además, por ser **uno de los tres investigadores principales** a cargo de la dirección del Laboratorio de Dermatología Comparada de la Universidad de Florida. Desde ese centro de estudios promueve la **perspectiva "One Health"** que indaga en el desarrollo de defensas simultáneas entre perros y humanos para enfermedades dermatológicas.

Paralelamente, ha formado parte de departamentos de investigación sobre animales en las **prestigiosas universidades norteamericanas** de Carolina del Norte e Illinois. A través de sus experiencias, se convirtió en uno de los miembros fundadores del **Comité Internacional de Enfermedades Alérgicas en Animales** (ICADA). Como resultado, posee varias decenas de publicaciones científicas en algunas de las revistas especializadas más prestigiosas del sector veterinario.



Dr. Santoro, Domenico

- ♦ Investigador Principal de Dermatología Veterinaria Comparada de la Universidad de Florida, Estados Unidos
- ♦ Médico Veterinario en el Hospital Veterinario de la Universidad de Florida
- ♦ Profesor Asistente de la Facultad de Veterinaria de la Universidad de Florida
- ♦ Doctor en Ciencias Veterinarias por la Universidad de Illinois en Urbana-Champaign
- ♦ Residencia de Veterinaria en la North Carolina State University
- ♦ Grado en Veterinaria en la Universidad de Nápoles Federico II
- ♦ Miembro de: Colegio Americano de Microbiólogos Veterinarios, Colegio Americano de Dermatología Veterinaria, Colegio Europeo de Dermatología Veterinaria



Gracias a TECH podrás aprender con los mejores profesionales del mundo”

Dirección



Dr. Machicote Goth, Gustavo

- Veterinario Clínico Dermatólogo en Clínica Vilanova
- Responsable del servicio de Referencia en Dermatología DERMAPET
- Miembro y Ex Secretario del Comité Científico del GEDA (Grupo de Dermatología de AVEPA)
- Certificado de Dermatología por la ESAVS en Viena
- Master en Oncología de Pequeños Animales por AEVA, Universidad Miguel de Cervantes



04

Estructura y contenido

La estructura de los contenidos ha sido diseñada por los mejores profesionales del sector en Afecciones Dermatológicas de Regiones Específicas, con una amplia trayectoria y reconocido prestigio en la profesión, avalada por el volumen de casos revisados, estudiados y diagnosticados, y con amplio dominio de las nuevas tecnologías aplicadas a la Veterinaria.





“

*Este Diplomado contiene
el programa científico más completo
y actualizado del mercado”*

Módulo 1. La piel como órgano. Características y aproximación diagnóstica

- 1.1. Estructura y función de la piel
 - 1.1.1. Epidermis
 - 1.1.2. Dermis
 - 1.1.3. Anexos cutáneos
 - 1.1.4. Hipodermis
 - 1.1.5. Vascularización e inervación
- 1.2. La consulta dermatológica
 - 1.2.1. Material para la recogida de datos
 - 1.2.2. Material para el examen clínico
 - 1.2.3. Material para las pruebas complementarias
- 1.3. La relación con el propietario
 - 1.3.1. Objetivos
 - 1.3.2. Atención personalizada
 - 1.3.3. Asignación del tiempo suficiente
- 1.4. Protocolo de diagnóstico
 - 1.4.1. Ficha dermatológica
 - 1.4.2. Historia clínica general
 - 1.4.3. Historia clínica dermatológica
- 1.5. Exploración general y dermatológica
 - 1.5.1. Lesiones cutáneas primarias
 - 1.5.2. Lesiones cutáneas secundarias
 - 1.5.3. Patrones clínicos
- 1.6. Diagnósticos diferenciales
 - 1.6.1. Dermatitis más frecuentes
 - 1.6.2. Dermatitis menos frecuentes
- 1.7. Pruebas complementarias diagnósticas
 - 1.7.1. Raspado cutáneo
 - 1.7.2. Tricograma
 - 1.7.3. Cepillado del pelo
 - 1.7.4. Cinta adhesiva
 - 1.7.5. Impronta
 - 1.7.6. Métodos de cultivo
 - 1.7.7. Biopsia cutánea

- 1.8. Citología cutánea
 - 1.8.1. Toma de muestras
 - 1.8.2. Procesado y tinción
 - 1.8.3. Interpretación
- 1.9. Histopatología cutánea
 - 1.9.1. Patrones inflamatorios
 - 1.9.2. Patrones atróficos
 - 1.9.3. Patrones neoplásicos
- 1.10. Tratamientos. Visión general
 - 1.10.1. Tópicos
 - 1.10.1.1. Champú
 - 1.10.1.2. Solución
 - 1.10.1.3. Espuma
 - 1.10.1.4. Toallitas
 - 1.10.2. Sistémicos
 - 1.10.2.1. Vía oral
 - 1.10.2.2. Vía parenteral

Módulo 2. Afecciones del oído externo, los párpados, las uñas, las almohadillas, la zona anal y el puente nasal y trufa

- 2.1. Otitis externa definición y causas desencadenantes, complicantes y perpetuantes
 - 2.1.1. Causas primarias
 - 2.1.2. Causas secundarias
 - 2.1.3. Factores perpetuantes
- 2.2. Otoscopia y videoscopia. Técnicas diagnósticas
 - 2.2.1. Manejo del otoscopio tradicional
 - 2.2.2. Videoscopia como acción quirúrgica avanzada
- 2.3. Diagnóstico citológico de las otitis
 - 2.3.1. Reconocimiento de las posibles causas etiológicas según el aspecto macroscópico de la secreción
 - 2.3.2. Importancia del análisis citológico para la indicación terapéutica
 - 2.3.3. Toma de muestras, cultivo y antibiograma



- 2.4. Tratamiento de la otitis
 - 2.4.1. La importancia de la limpieza ótica previa al tratamiento específico
 - 2.4.2. Tratamientos tópicos combinados
 - 2.4.3. Los condicionantes de la membrana timpánica rota
- 2.5. Onixis. Terminología descriptiva de las afecciones ungueales
 - 2.5.1. Onicodistrofia lupoides
 - 2.5.2. Onixis por diferentes orígenes
 - 2.5.2.1. Bacterianas
 - 2.5.2.2. Fúngicas
 - 2.5.2.3. Onicodistrofias parasitarias
 - 2.5.3. Tratamiento de las patologías ungueales
 - 2.5.4. CCE del lecho subungueal
- 2.6. Patologías de las almohadillas caninas y felinas
 - 2.6.1. Hiperqueratosis en almohadillas caninas
 - 2.6.2. Pododermatitis plasmocitaria felina
 - 2.6.3. Afecciones por vaculitis
- 2.7. Patología de los sacos anales
 - 2.7.1. Impactación y fistulización de sacos anales
 - 2.7.2. Tratamientos directos e indirectos de la impactación de sacos anales
 - 2.7.3. Adenocarcinoma de los sacos anales
- 2.8. Patologías palpebrales
 - 2.8.1. Blefaritis de diferentes orígenes
 - 2.8.2. Tratamientos de los párpados con blefaritis
 - 2.8.3. Neoplasias
- 2.9. Diagnósticos diferenciales en las dermatosis del puente nasal canino
 - 2.9.1. Causas infecciosas
 - 2.9.2. Causas autoinmunes
 - 2.9.3. Alopecias por displasia
- 2.10. Diagnósticos diferenciales de dermatosis de la trufa
 - 2.10.1. Infecciones mucocutáneas
 - 2.10.2. Afecciones autoinmunes
 - 2.10.3. Neoplasias

05

Metodología de estudio

TECH es la primera universidad en el mundo que combina la metodología de los **case studies** con el **Relearning**, un sistema de aprendizaje 100% online basado en la reiteración dirigida.

Esta disruptiva estrategia pedagógica ha sido concebida para ofrecer a los profesionales la oportunidad de actualizar conocimientos y desarrollar competencias de un modo intensivo y riguroso. Un modelo de aprendizaje que coloca al estudiante en el centro del proceso académico y le otorga todo el protagonismo, adaptándose a sus necesidades y dejando de lado las metodologías más convencionales.



“

TECH te prepara para afrontar nuevos retos en entornos inciertos y lograr el éxito en tu carrera”


El alumno: la prioridad de todos los programas de TECH

En la metodología de estudios de TECH el alumno es el protagonista absoluto. Las herramientas pedagógicas de cada programa han sido seleccionadas teniendo en cuenta las demandas de tiempo, disponibilidad y rigor académico que, a día de hoy, no solo exigen los estudiantes sino los puestos más competitivos del mercado.

Con el modelo educativo asincrónico de TECH, es el alumno quien elige el tiempo que destina al estudio, cómo decide establecer sus rutinas y todo ello desde la comodidad del dispositivo electrónico de su preferencia. El alumno no tendrá que asistir a clases en vivo, a las que muchas veces no podrá acudir. Las actividades de aprendizaje las realizará cuando le venga bien. Siempre podrá decidir cuándo y desde dónde estudiar.

“

*En TECH NO tendrás clases en directo
(a las que luego nunca puedes asistir)”*



Los planes de estudios más exhaustivos a nivel internacional

TECH se caracteriza por ofrecer los itinerarios académicos más completos del entorno universitario. Esta exhaustividad se logra a través de la creación de temarios que no solo abarcan los conocimientos esenciales, sino también las innovaciones más recientes en cada área.

Al estar en constante actualización, estos programas permiten que los estudiantes se mantengan al día con los cambios del mercado y adquieran las habilidades más valoradas por los empleadores. De esta manera, quienes finalizan sus estudios en TECH reciben una preparación integral que les proporciona una ventaja competitiva notable para avanzar en sus carreras.

Y además, podrán hacerlo desde cualquier dispositivo, pc, tableta o smartphone.

“

El modelo de TECH es asincrónico, de modo que te permite estudiar con tu pc, tableta o tu smartphone donde quieras, cuando quieras y durante el tiempo que quieras”

Case studies o Método del caso

El método del caso ha sido el sistema de aprendizaje más utilizado por las mejores escuelas de negocios del mundo. Desarrollado en 1912 para que los estudiantes de Derecho no solo aprendiesen las leyes a base de contenidos teóricos, su función era también presentarles situaciones complejas reales. Así, podían tomar decisiones y emitir juicios de valor fundamentados sobre cómo resolverlas. En 1924 se estableció como método estándar de enseñanza en Harvard.

Con este modelo de enseñanza es el propio alumno quien va construyendo su competencia profesional a través de estrategias como el *Learning by doing* o el *Design Thinking*, utilizadas por otras instituciones de renombre como Yale o Stanford.

Este método, orientado a la acción, será aplicado a lo largo de todo el itinerario académico que el alumno emprenda junto a TECH. De ese modo se enfrentará a múltiples situaciones reales y deberá integrar conocimientos, investigar, argumentar y defender sus ideas y decisiones. Todo ello con la premisa de responder al cuestionamiento de cómo actuaría al posicionarse frente a eventos específicos de complejidad en su labor cotidiana.



Método Relearning

En TECH los *case studies* son potenciados con el mejor método de enseñanza 100% online: el *Relearning*.

Este método rompe con las técnicas tradicionales de enseñanza para poner al alumno en el centro de la ecuación, proveyéndole del mejor contenido en diferentes formatos. De esta forma, consigue repasar y reiterar los conceptos clave de cada materia y aprender a aplicarlos en un entorno real.

En esta misma línea, y de acuerdo a múltiples investigaciones científicas, la reiteración es la mejor manera de aprender. Por eso, TECH ofrece entre 8 y 16 repeticiones de cada concepto clave dentro de una misma lección, presentada de una manera diferente, con el objetivo de asegurar que el conocimiento sea completamente afianzado durante el proceso de estudio.

El Relearning te permitirá aprender con menos esfuerzo y más rendimiento, implicándote más en tu especialización, desarrollando el espíritu crítico, la defensa de argumentos y el contraste de opiniones: una ecuación directa al éxito.



Un Campus Virtual 100% online con los mejores recursos didácticos

Para aplicar su metodología de forma eficaz, TECH se centra en proveer a los egresados de materiales didácticos en diferentes formatos: textos, vídeos interactivos, ilustraciones y mapas de conocimiento, entre otros. Todos ellos, diseñados por profesores cualificados que centran el trabajo en combinar casos reales con la resolución de situaciones complejas mediante simulación, el estudio de contextos aplicados a cada carrera profesional y el aprendizaje basado en la reiteración, a través de audios, presentaciones, animaciones, imágenes, etc.

Y es que las últimas evidencias científicas en el ámbito de las Neurociencias apuntan a la importancia de tener en cuenta el lugar y el contexto donde se accede a los contenidos antes de iniciar un nuevo aprendizaje. Poder ajustar esas variables de una manera personalizada favorece que las personas puedan recordar y almacenar en el hipocampo los conocimientos para retenerlos a largo plazo. Se trata de un modelo denominado *Neurocognitive context-dependent e-learning* que es aplicado de manera consciente en esta titulación universitaria.

Por otro lado, también en aras de favorecer al máximo el contacto mentor-alumno, se proporciona un amplio abanico de posibilidades de comunicación, tanto en tiempo real como en diferido (mensajería interna, foros de discusión, servicio de atención telefónica, email de contacto con secretaría técnica, chat y videoconferencia).

Asimismo, este completísimo Campus Virtual permitirá que el alumnado de TECH organice sus horarios de estudio de acuerdo con su disponibilidad personal o sus obligaciones laborales. De esa manera tendrá un control global de los contenidos académicos y sus herramientas didácticas, puestas en función de su acelerada actualización profesional.



La modalidad de estudios online de este programa te permitirá organizar tu tiempo y tu ritmo de aprendizaje, adaptándolo a tus horarios”

La eficacia del método se justifica con cuatro logros fundamentales:

1. Los alumnos que siguen este método no solo consiguen la asimilación de conceptos, sino un desarrollo de su capacidad mental, mediante ejercicios de evaluación de situaciones reales y aplicación de conocimientos.
2. El aprendizaje se concreta de una manera sólida en capacidades prácticas que permiten al alumno una mejor integración en el mundo real.
3. Se consigue una asimilación más sencilla y eficiente de las ideas y conceptos, gracias al planteamiento de situaciones que han surgido de la realidad.
4. La sensación de eficiencia del esfuerzo invertido se convierte en un estímulo muy importante para el alumnado, que se traduce en un interés mayor en los aprendizajes y un incremento del tiempo dedicado a trabajar en el curso.

La metodología universitaria mejor valorada por sus alumnos

Los resultados de este innovador modelo académico son constatables en los niveles de satisfacción global de los egresados de TECH.

La valoración de los estudiantes sobre la calidad docente, calidad de los materiales, estructura del curso y sus objetivos es excelente. No en valde, la institución se convirtió en la universidad mejor valorada por sus alumnos según el índice global score, obteniendo un 4,9 de 5.

Accede a los contenidos de estudio desde cualquier dispositivo con conexión a Internet (ordenador, tablet, smartphone) gracias a que TECH está al día de la vanguardia tecnológica y pedagógica.

Podrás aprender con las ventajas del acceso a entornos simulados de aprendizaje y el planteamiento de aprendizaje por observación, esto es, Learning from an expert.



Así, en este programa estarán disponibles los mejores materiales educativos, preparados a conciencia:



Material de estudio

Todos los contenidos didácticos son creados por los especialistas que van a impartir el curso, específicamente para él, de manera que el desarrollo didáctico sea realmente específico y concreto.

Estos contenidos son aplicados después al formato audiovisual que creará nuestra manera de trabajo online, con las técnicas más novedosas que nos permiten ofrecerte una gran calidad, en cada una de las piezas que pondremos a tu servicio.



Prácticas de habilidades y competencias

Realizarás actividades de desarrollo de competencias y habilidades específicas en cada área temática. Prácticas y dinámicas para adquirir y desarrollar las destrezas y habilidades que un especialista precisa desarrollar en el marco de la globalización que vivimos.



Resúmenes interactivos

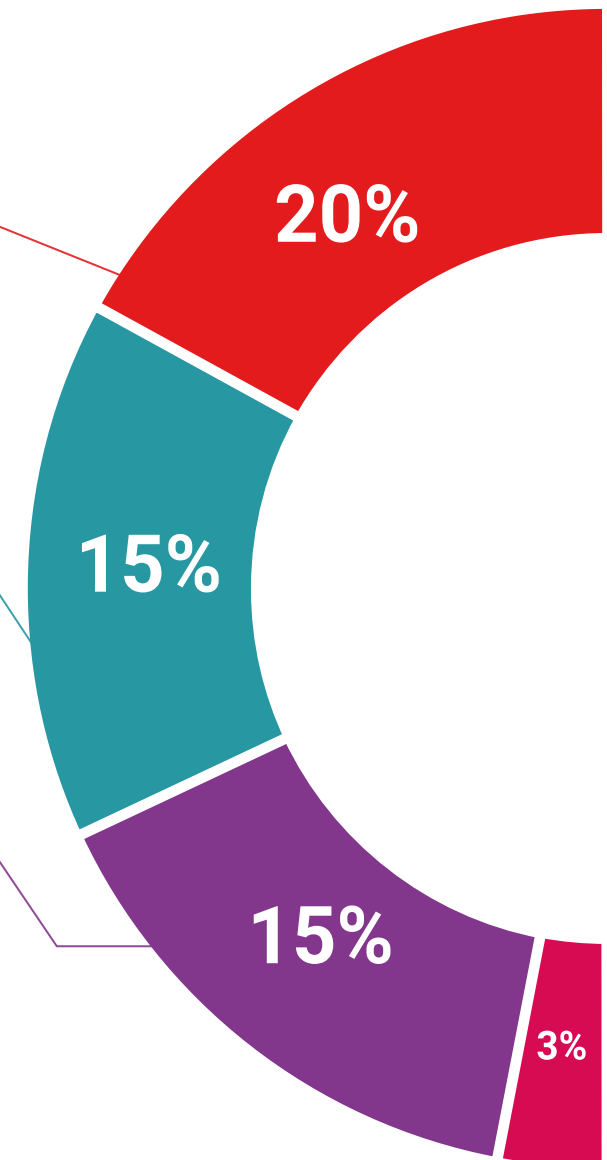
Presentamos los contenidos de manera atractiva y dinámica en píldoras multimedia que incluyen audio, vídeos, imágenes, esquemas y mapas conceptuales con el fin de afianzar el conocimiento.

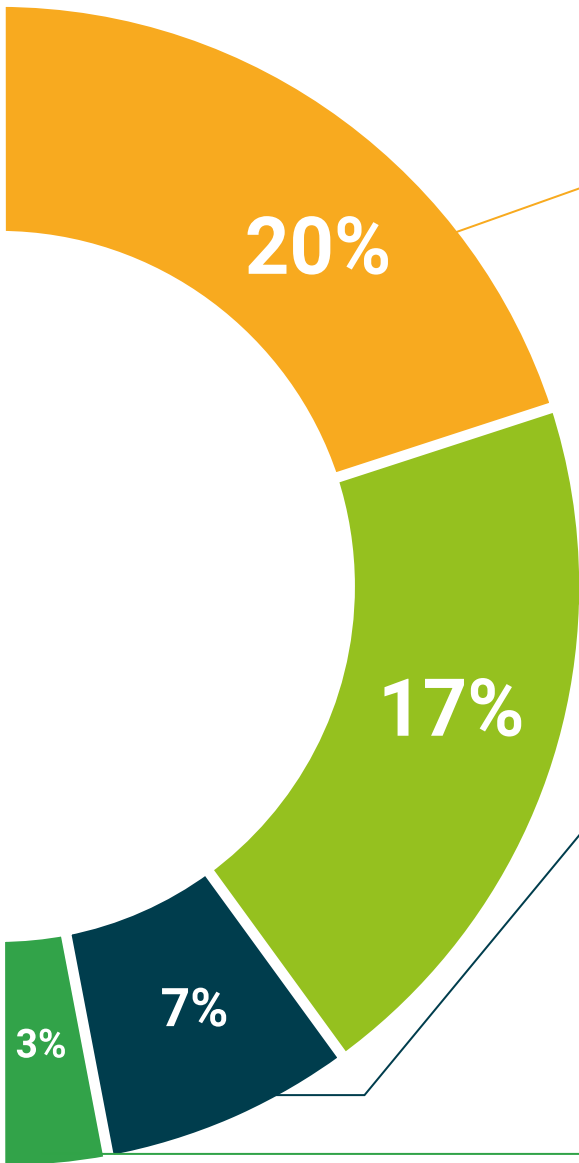
Este sistema exclusivo educativo para la presentación de contenidos multimedia fue premiado por Microsoft como "Caso de éxito en Europa".



Lecturas complementarias

Artículos recientes, documentos de consenso, guías internacionales... En nuestra biblioteca virtual tendrás acceso a todo lo que necesitas para completar tu capacitación.





Case Studies

Completarás una selección de los mejores *case studies* de la materia. Casos presentados, analizados y tutorizados por los mejores especialistas del panorama internacional.



Testing & Retesting

Evaluamos y reevaluamos periódicamente tu conocimiento a lo largo del programa. Lo hacemos sobre 3 de los 4 niveles de la Pirámide de Miller.



Clases magistrales

Existe evidencia científica sobre la utilidad de la observación de terceros expertos. El denominado *Learning from an expert* afianza el conocimiento y el recuerdo, y genera seguridad en nuestras futuras decisiones difíciles.



Guías rápidas de actuación

TECH ofrece los contenidos más relevantes del curso en forma de fichas o guías rápidas de actuación. Una manera sintética, práctica y eficaz de ayudar al estudiante a progresar en su aprendizaje.



06

Titulación

El Diplomado en Afecciones Dermatológicas de Regiones Específicas garantiza, además de la capacitación más rigurosa y actualizada, el acceso a un Diplomado expedido por TECH Universidad.



“

Supera con éxito este programa y recibe tu titulación universitaria sin desplazamientos ni farragosos trámites”

Este **Diplomado en Afecciones Dermatológicas de Regiones Específicas** contiene el programa universitario más completo y actualizado del mercado.

Tras la superación de la evaluación, el alumno recibirá por correo postal* con acuse de recibo su correspondiente título de **Diplomado** emitido por **TECH Universidad**.

Este diplomado expedido por **TECH Universidad** expresará la calificación que haya obtenido en el diplomado, y reunirá los requisitos comúnmente exigidos por las bolsas de trabajo, oposiciones y comités evaluadores de carreras profesionales.

Título: **Diplomado en Afecciones Dermatológicas de Regiones Específicas**

Modalidad: **No escolarizada (100% en línea)**

Duración: **12 semanas**



*Apostilla de La Haya. En caso de que el alumno solicite que su título en papel recabe la Apostilla de La Haya, TECH Universidad realizará las gestiones oportunas para su obtención, con un coste adicional.



Diplomado

Afecciones Dermatológicas de Regiones Específicas

- » Modalidad: No escolarizada (100% en línea)
- » Duración: 12 semanas
- » Titulación: TECH Universidad
- » Horario: a tu ritmo
- » Exámenes: online

Diplomado

Afecciones Dermatológicas
de Regiones Específicas

