

# Máster Título Propio

## Urgencias en Pequeños Animales





## Máster Título Propio

### Urgencias en Pequeños Animales

- » Modalidad: online
- » Duración: 12 meses
- » Titulación: TECH Global University
- » Acreditación: 60 ECTS
- » Horario: a tu ritmo
- » Exámenes: online

Acceso web: [www.techtitute.com/veterinaria/master/master-urgencias-pequeños-animales](http://www.techtitute.com/veterinaria/master/master-urgencias-pequeños-animales)

# Índice

01

Presentación del programa

pág. 4

02

¿Por qué estudiar en TECH?

pág. 8

03

Plan de estudios

pág. 12

04

Objetivos docentes

pág. 18

05

Salidas profesionales

pág. 26

06

Metodología de estudio

pág. 30

07

Cuadro docente

pág. 40

08

Titulación

pág. 46

01

# Presentación del programa

De acuerdo con estudios de la *American Veterinary Medical Association (AVMA)*, más del 50% de las urgencias en Pequeños Animales requieren intervención inmediata para estabilizar al paciente, siendo los traumatismos, crisis respiratorias y toxicosis las emergencias más frecuentes. En razón a ello, el manejo eficaz de urgencias es una competencia crítica en la práctica veterinaria, permitiendo salvar vidas, prevenir complicaciones y mejorar el pronóstico. Con el fin de atender a las nuevas necesidades, TECH ofrece una especialización avanzada y práctica, la cual está diseñada por expertos en medicina de emergencia, para dominar las últimas técnicas en estabilización, diagnóstico rápido y tratamiento de urgencias aplicadas a Pequeños Animales.





“

*Un Máster Título Propio 100% online  
para especializarte en el manejo  
avanzado de Urgencias críticas en  
Pequeños Animales, con protocolos  
actualizados y enfoque práctico”*

Hoy más que nunca, la práctica Veterinaria demanda capacidad de respuesta inmediata y efectiva ante situaciones de emergencia. En un escenario donde las clínicas enfrentan al menos un caso crítico diario, especializarse en Medicina de Urgencias se ha vuelto fundamental para asegurar la supervivencia y recuperación óptima de los pacientes.

Ante esta realidad, los profesionales se enfrentan a retos como la amplia variedad de casos urgentes, lo cual requiere conocimiento exhaustivo de protocolos. De igual forma, el creciente número de mascotas mayores con enfermedades concurrentes, exige abordajes más capacitados. Y finalmente, la combinación de altas exigencias asistenciales con limitaciones de tiempo, hace imprescindible una preparación específica en manejo de crisis.

Consciente de estas necesidades, TECH Universidad ha desarrollado su Máster Título Propio en Urgencias Veterinarias en Pequeños Animales, un programa universitario 100% online que capacita en las técnicas más innovadoras de estabilización, diagnóstico ágil y tratamiento de emergencias. Creado por expertos en activo de centros de referencia, fusiona el rigor científico con aplicación práctica inmediata, preparando a los profesionales para los escenarios reales más complejos.

Este implacable plan de estudios se estructura en pilares fundamentales como el manejo farmacológico en emergencias y procedimientos de reanimación y atención al paciente crítico. A través de simulaciones interactivas, análisis de casos reales y el método *Relearning*, combinado con la flexibilidad de la modalidad online, tutorías personalizadas y recursos multimedia actualizados, esta oportunidad académica no solo responde a las demandas actuales del sector, sino que anticipa los desafíos futuros con el aval de especialistas en primera línea de acción.

Este **Máster Título Propio en Urgencias en Pequeños Animales** contiene el programa universitario más completo y actualizado del mercado. Sus características más destacadas son:

- ♦ El desarrollo de casos prácticos presentados por expertos en Medicina Veterinaria de Urgencias
- ♦ Los contenidos gráficos, esquemáticos y eminentemente prácticos con los que están concebidos recogen una información científica y práctica sobre aquellas disciplinas indispensables para el ejercicio profesional
- ♦ Los ejercicios prácticos donde realizar el proceso de autoevaluación para mejorar el aprendizaje
- ♦ Su especial hincapié en metodologías innovadoras en el manejo de urgencias, incluyendo protocolos avanzados de estabilización, técnicas quirúrgicas urgentes y cuidados intensivos.
- ♦ Las lecciones teóricas, preguntas al experto, foros de discusión de temas controvertidos y trabajos de reflexión individual
- ♦ La disponibilidad de acceso a los contenidos desde cualquier dispositivo fijo o portátil con conexión a internet



*Convierte las emergencias veterinarias en éxitos clínicos: especialízate en el manejo avanzado de Urgencias en Pequeños Animales con metodología innovadora y casos reales”*

“

*Domina urgencias reales con casos clínicos interactivos, simulaciones de emergencias y protocolos basados en la última evidencia Veterinaria”*

Incluye en su cuadro docente a profesionales pertenecientes al ámbito de la Veterinaria, que vierten en este programa la experiencia de su trabajo, además de reconocidos especialistas de sociedades de referencia y universidades de prestigio.

Su contenido multimedia, elaborado con la última tecnología educativa, permitirá al profesional un aprendizaje situado y contextualizado, es decir, un entorno simulado que proporcionará un estudio inmersivo programado para entrenarse ante situaciones reales.

El diseño de este programa se centra en el Aprendizaje Basado en Problemas, mediante el cual el alumno deberá tratar de resolver las distintas situaciones de práctica profesional que se le planteen a lo largo del curso académico. Para ello, el profesional contará con la ayuda de un novedoso sistema de vídeo interactivo realizado por reconocidos expertos.

*Aprende con el método Relearning: retén conocimientos críticos para urgencias mediante repetición espaciada y casos reales 100% prácticos.*

*Transforma situaciones críticas en éxitos clínicos: desarrolla las habilidades decisivas en urgencias de Pequeños Animales.*





02

# ¿Por qué estudiar en TECH?

TECH es la mayor Universidad digital del mundo. Con un impresionante catálogo de más de 14.000 programas universitarios, disponibles en 11 idiomas, se posiciona como líder en empleabilidad, con una tasa de inserción laboral del 99%. Además, cuenta con un enorme claustro de más de 6.000 profesores de máximo prestigio internacional.





“

*Estudia en la mayor universidad digital del mundo y asegura tu éxito profesional. El futuro empieza en TECH”*

### La mejor universidad online del mundo según FORBES

La prestigiosa revista Forbes, especializada en negocios y finanzas, ha destacado a TECH como «la mejor universidad online del mundo». Así lo han hecho constar recientemente en un artículo de su edición digital en el que se hacen eco del caso de éxito de esta institución, «gracias a la oferta académica que ofrece, la selección de su personal docente, y un método de aprendizaje innovador orientado a formar a los profesionales del futuro».

### El mejor claustro docente top internacional

El claustro docente de TECH está integrado por más de 6.000 profesores de máximo prestigio internacional. Catedráticos, investigadores y altos ejecutivos de multinacionales, entre los cuales se destacan Isaiah Covington, entrenador de rendimiento de los Boston Celtics; Magda Romanska, investigadora principal de MetaLAB de Harvard; Ignacio Wistuba, presidente del departamento de patología molecular traslacional del MD Anderson Cancer Center; o D.W Pine, director creativo de la revista TIME, entre otros.

### La mayor universidad digital del mundo

TECH es la mayor universidad digital del mundo. Somos la mayor institución educativa, con el mejor y más amplio catálogo educativo digital, cien por cien online y abarcando la gran mayoría de áreas de conocimiento. Ofrecemos el mayor número de titulaciones propias, titulaciones oficiales de posgrado y de grado universitario del mundo. En total, más de 14.000 títulos universitarios, en once idiomas distintos, que nos convierten en la mayor institución educativa del mundo.



### Los planes de estudio más completos del panorama universitario

TECH ofrece los planes de estudio más completos del panorama universitario, con temarios que abarcan conceptos fundamentales y, al mismo tiempo, los principales avances científicos en sus áreas científicas específicas. Asimismo, estos programas son actualizados continuamente para garantizar al alumnado la vanguardia académica y las competencias profesionales más demandadas. De esta forma, los títulos de la universidad proporcionan a sus egresados una significativa ventaja para impulsar sus carreras hacia el éxito.

### Un método de aprendizaje único

TECH es la primera universidad que emplea el *Relearning* en todas sus titulaciones. Se trata de la mejor metodología de aprendizaje online, acreditada con certificaciones internacionales de calidad docente, dispuestas por agencias educativas de prestigio. Además, este disruptivo modelo académico se complementa con el "Método del Caso", configurando así una estrategia de docencia online única. También en ella se implementan recursos didácticos innovadores entre los que destacan vídeos en detalle, infografías y resúmenes interactivos.

#### La universidad online oficial de la NBA

TECH es la universidad online oficial de la NBA. Gracias a un acuerdo con la mayor liga de baloncesto, ofrece a sus alumnos programas universitarios exclusivos, así como una gran variedad de recursos educativos centrados en el negocio de la liga y otras áreas de la industria del deporte. Cada programa tiene un currículo de diseño único y cuenta con oradores invitados de excepción: profesionales con una distinguida trayectoria deportiva que ofrecerán su experiencia en los temas más relevantes.


#### Líderes en empleabilidad

TECH ha conseguido convertirse en la universidad líder en empleabilidad. El 99% de sus alumnos obtienen trabajo en el campo académico que ha estudiado, antes de completar un año luego de finalizar cualquiera de los programas de la universidad. Una cifra similar consigue mejorar su carrera profesional de forma inmediata. Todo ello gracias a una metodología de estudio que basa su eficacia en la adquisición de competencias prácticas, totalmente necesarias para el desarrollo profesional.



#### Google Partner Premier

El gigante tecnológico norteamericano ha otorgado a TECH la insignia Google Partner Premier. Este galardón, solo al alcance del 3% de las empresas del mundo, pone en valor la experiencia eficaz, flexible y adaptada que esta universidad proporciona al alumno. El reconocimiento no solo acredita el máximo rigor, rendimiento e inversión en las infraestructuras digitales de TECH, sino que también sitúa a esta universidad como una de las compañías tecnológicas más punteras del mundo.



#### La universidad mejor valorada por sus alumnos

Los alumnos han posicionado a TECH como la universidad mejor valorada del mundo en los principales portales de opinión, destacando su calificación más alta de 4,9 sobre 5, obtenida a partir de más de 1.000 reseñas. Estos resultados consolidan a TECH como la institución universitaria de referencia a nivel internacional, reflejando la excelencia y el impacto positivo de su modelo educativo.



# 03

## Plan de estudios

Los materiales didácticos que conforman este Máster Título Propio han sido elaborados por un equipo integrado por expertos en Medicina Veterinaria de Urgencias y cuidados críticos. Gracias a esto, el plan de estudios ahondará en las principales patologías y situaciones de emergencia en Pequeños Animales, lo que permitirá a los egresados identificar y manejar con precisión las necesidades clínicas de sus pacientes. Asimismo, el temario profundizará en las técnicas diagnósticas y terapéuticas más avanzadas, así como en protocolos de actuación inmediata, para garantizar una atención óptima en situaciones críticas.





“

*Dominarás las técnicas avanzadas para estabilizar y tratar a pacientes críticos, salvando vidas y elevando el estándar de la Medicina Veterinaria de Urgencias”*

### Módulo 1. Introducción a la medicina de urgencias en Pequeños Animales

- 1.1. Triage y evaluación inicial
- 1.2. Evaluación inicial
- 1.3. Manejo y atención primaria al paciente de urgencias
- 1.4. Manejo del paciente canino difícil
- 1.5. Manejo del paciente felino difícil
- 1.6. Anestesia y analgesia en el paciente de urgencias
- 1.7. Farmacología en el paciente de urgencias
- 1.8. Nutrición enteral
- 1.9. Unidad de Cuidados Intensivos (UCI)
- 1.10. Diagnóstico por imagen

### Módulo 2. Manejo de urgencias respiratorias

- 2.1. Manejo clínico general
- 2.2. Procedimientos diagnósticos complementarios
- 2.3. Farmacología en pacientes con procesos respiratorios
- 2.4. Obstrucción de Vías Respiratorias altas (faringe, laringe y tráquea)
- 2.5. Enfermedades del Espacio Pleural (I)
- 2.6. Enfermedades del Espacio Pleural (II)
- 2.7. Enfermedades del Espacio Pleural (III)
- 2.8. Alteraciones en las Vías Aéreas bajas
- 2.9. Enfermedades del Parénquima Pulmonar (I)
- 2.10. Enfermedades del Parénquima Pulmonar (II)

### Módulo 3. Manejo de urgencias cardiovasculares

- 3.1. Manejo clínico general
- 3.2. Procedimientos diagnósticos complementarios
- 3.3. Fallo Cardíaco Congestivo
- 3.4. Derrame/Taponamiento Cardíaco
- 3.5. Cardiomiopatía dilatada (CMD)
- 3.6. Tromboembolismo felino
- 3.7. Arritmias
- 3.8. Hipertensión Sistémica
- 3.9. Golpe de calor
- 3.10. Parada y reanimación cardiorrespiratoria (RCP)

### Módulo 4. Manejo de urgencias dermatológicas

- 4.1. Consideraciones generales
- 4.2. Manejo de heridas
- 4.3. Manejo de quemaduras
- 4.4. Síndrome de Shock Tóxico canino
- 4.5. Dermatitis Pirotraumática (*Hot Spot*) y Síndrome de la Cola Húmeda
- 4.6. Urticaria/Angioedema
- 4.7. Celulitis juvenil
- 4.8. Abscesos
- 4.9. Otopatóma/Otitis externa
- 4.10. Complejo Eritema Multiforme (EM), Síndrome de Stevens-Johnson (SSJ) y Necrólisis Epidérmica Tóxica (NET)

**Módulo 5. Manejo de urgencias oftalmológicas**

- 5.1. Consideraciones generales (I)
- 5.2. Consideraciones generales (II)
- 5.3. Proptosis o Prolapso del globo ocular
- 5.4. Blefaroespasma agudo
- 5.5. Úlcera Corneal
- 5.6. Uveítis
- 5.7. Luxación anterior del cristalino
- 5.8. Glaucoma agudo
- 5.9. Ojo rojo
- 5.10. Ceguera o Déficit Visual

**Módulo 6. Manejo de urgencias gastrointestinales**

- 6.1. Manejo clínico general
- 6.2. Abdomen agudo
- 6.3. Vómito agudo
- 6.4. Diarrea aguda
- 6.5. Dilatación vólvulo-gástrica (DVG)
- 6.6. Pancreatitis aguda
- 6.7. Fallo Hepático agudo
- 6.8. Cuerpo extraño
- 6.9. Colitis
- 6.10. Gato Ictérico

**Módulo 7. Manejo de urgencias Hematológicas y Oncológicas**

- 7.1. Manejo clínico general en paciente oncológico
- 7.2. Urgencias Oncológicas
- 7.3. Urgencias durante el tratamiento oncológico
- 7.4. Alteraciones vasculares
- 7.5. Alteraciones en la serie roja: anemias
- 7.6. Alteraciones en la serie blanca
- 7.7. Alteraciones plaquetarias: hemostasia primaria
- 7.8. Alteraciones hemostáticas: hemostasia secundaria
- 7.9. Medicina transfusional en pequeños animales

**Módulo 8. Manejo de urgencias Neurológicas, Conductuales y Ortopédicas**


- 8.1. Manejo clínico general en paciente con cuadro neurológico
- 8.2. Alteraciones intracraneales
- 8.3. Alteraciones de la columna vertebral
- 8.4. Alteraciones del sistema vestibular
- 8.5. Alteraciones neuromusculares
- 8.6. Manejo del paciente politraumatizado
- 8.7. Reducción de luxaciones
- 8.8. Urgencias conductuales más frecuentes (I)
- 8.9. Urgencias conductuales más frecuentes (II)

### Módulo 9. Manejo de urgencias urológicas y reproductivas

- 9.1. Manejo clínico del paciente con urgencias urológicas y reproductivas
- 9.2. Fallo Renal agudo
- 9.3. Obstrucción Urinaria
- 9.4. Hematuria
- 9.5. Uroabdomen
- 9.6. Hernia Perineal con atrapamiento vesical
- 9.7. Urgencias en hembras no gestantes
- 9.8. Urgencias en hembras gestantes
- 9.9. Urgencias en hembras posparto
- 9.10. Urgencias reproductivas en machos

### Módulo 10. Urgencias metabólicas y toxicológicas

- 10.1. Manejo clínico del paciente con urgencias metabólicas
- 10.2. El paciente diabético
- 10.3. Crisis addisoniana (hipoadrenocorticismo)
- 10.4. Otras urgencias metabólicas
- 10.5. Manejo clínico del paciente con urgencias toxicológicas
- 10.6. Intoxicaciones más frecuentes (I)
- 10.7. Intoxicaciones más frecuentes (II)
- 10.8. Intoxicaciones más frecuentes (III)
- 10.9. Intoxicaciones más frecuentes (IV)
- 10.10 Intoxicaciones más frecuentes (V)







“

*El Máster Título Propio más completo en Urgencias Veterinarias: 10 módulos que abarcan desde emergencias críticas hasta técnicas avanzadas de estabilización”*

# 04

## Objetivos docentes

El programa universitario que ofrece TECH está diseñado para capacitar a los veterinarios en el manejo integral de Urgencias en Pequeños Animales. A su vez, el itinerario académico abarca desde el triaje inicial y estabilización del paciente crítico hasta el dominio de técnicas avanzadas de diagnóstico y tratamiento, preparando profesionales capaces de responder con precisión en situaciones de alto riesgo. Así, los objetivos docentes garantizan que los egresados desarrollen competencias en Medicina de Urgencias, lideren protocolos de atención inmediata y optimicen la calidad asistencial en unidades veterinarias, contribuyendo a elevar los estándares del sector.



“

*Al finalizar este programa de TECH, estarás  
preparado para tomar decisiones clínicas  
inmediatas en situaciones de alto riesgo”*






## Objetivos generales

---

- ♦ Dominar los protocolos de triaje y estabilización inicial en pacientes críticos, aplicando técnicas basadas en evidencia
- ♦ Ejecutar procedimientos diagnósticos y terapéuticos avanzados en urgencias respiratorias, cardiovasculares y metabólicas
- ♦ Gestionar eficazmente Patologías Dermatológicas agudas, desde heridas complejas hasta Síndromes Toxicológicos Cutáneos
- ♦ Resolver emergencias oftalmológicas con precisión, incluyendo Glaucoma agudo, Proptosis y Uveítis
- ♦ Aplicar estrategias inmediatas en urgencias gastrointestinales, como Dilatación-Vólvulo Gástrico, Pancreatitis aguda y Obstrucciones
- ♦ Manejar complicaciones hematológicas y oncológicas, incluyendo transfusiones y Crisis Hemorrágicas
- ♦ Intervenir en urgencias neurológicas y traumatológicas, desde Politraumatismos hasta Síndromes Vestibulares agudos
- ♦ Implementar protocolos actualizados en urgencias urológicas y reproductivas, como Obstrucciones Urinarias o Distocias
- ♦ Administrar terapias de soporte en Intoxicaciones Graves, identificando toxinas frecuentes y antídotos
- ♦ Optimizar la toma de decisiones en situaciones de alto riesgo, integrando tecnologías diagnósticas y manejo multidisciplinar







## Objetivos específicos

---

### Módulo 1. Introducción a la medicina de urgencias en Pequeños Animales

- ♦ Realizar un correcto triaje de los pacientes que llegan al servicio de urgencias
- ♦ Realizar una evaluación, manejo y atención primaria de los pacientes de urgencias
- ♦ Establecer las pautas de manejo que faciliten el trabajo con pacientes difíciles
- ♦ Compilar los conocimientos en anestesia y analgesia que permitan realizar con solvencia un procedimiento de sedación, anestesia y/o control del dolor en pacientes críticos
- ♦ Exponer los fármacos y terapias de uso más habitual en medicina de urgencias y su aplicación práctica
- ♦ Establecer las pruebas de diagnóstico por imagen y su aplicación práctica en medicina de urgencias en Pequeños Animales
- ♦ Concretar las características y el funcionamiento de una unidad de cuidados intensivos en medicina Veterinaria de Pequeños Animales
- ♦ Implementar los protocolos médicos en cada situación crítica para facilitar el manejo de los pacientes
- ♦ Concretar los pacientes que requieren un manejo especializado en el área de cuidados intensivos
- ♦ Establecer el manejo de la terapia nutricional y apoyo metabólico en los pacientes de Unidad de Cuidados Intensivos

### Módulo 2. Manejo de urgencias respiratorias

- ♦ Reconocer, en la práctica clínica las principales situaciones de urgencia en relación con la Patología Respiratoria
- ♦ Realizar una correcta anamnesis y exploración física para emitir un diagnóstico acertado
- ♦ Realizar técnicas como drenaje torácico y entubación en pacientes con compromiso respiratorio
- ♦ Interpretar las pruebas de diagnóstico por imagen de uso más frecuente en urgencias con compromiso respiratorio
- ♦ Aplicar fármacos en pacientes con compromiso respiratorio
- ♦ Realizar procedimiento de reanimación cardiopulmonar basándose en el consenso y últimas evidencias científicas

### Módulo 3. Manejo de urgencias cardiovasculares

- ♦ Realizar e interpretar las pruebas complementarias de rutina en un paciente con compromiso cardiovascular, como por ejemplo la medición de la presión arterial mediante distintos tipos de dispositivos de medición no invasiva y medición de la saturación de oxígeno
- ♦ Emitir un diagnóstico con base en los datos de la exploración física y pruebas laboratoriales, ECG y de diagnóstico por imagen
- ♦ Aplicar fármacos en pacientes con compromiso vascular
- ♦ Realizar técnicas de estabilización en pacientes con compromiso cardiovascular

#### **Módulo 4. Manejo de urgencias dermatológicas**

- ♦ Realizar e interpretar las pruebas complementarias de uso más habitual en dermatología Veterinaria, tales como raspados, citología, empleo de lámparas UV, Scotch test y tricograma
- ♦ Emitir diagnósticos diferenciales con base en la clínica del paciente y a los resultados obtenidos en las pruebas realizadas: exploración física, pruebas de laboratorio y de diagnóstico por imagen

#### **Módulo 5. Manejo de urgencias oftalmológicas**

- ♦ Realizar e interpretar las pruebas de rutina en una consulta de oftalmología de urgencias
- ♦ Emitir un diagnóstico y diferenciales con base en los datos de la exploración física, pruebas de laboratorio, pruebas específicas y de diagnóstico por imagen
- ♦ Aplicar los fármacos o terapias más adecuados en pacientes con urgencia oftalmológica
- ♦ Realizar técnicas anestésicas y quirúrgicas de urgencia en paciente con compromiso de perder la visión

#### **Módulo 6. Manejo de urgencias gastrointestinales**

- ♦ Realizar e interpretar las pruebas de rutina en una consulta de gastroenterología
- ♦ Emitir un diagnóstico con base en los datos de la exploración física, pruebas de laboratorio y de diagnóstico por imagen y elaborar diferenciales basándose en el cuadro clínico del paciente y al resultado de las pruebas realizadas
- ♦ Colocar sondas de alimentación enteral, tanto nasogástricas como esofágicas
- ♦ Aplicar los tratamientos o terapias más adecuados para el paciente con urgencia gastrointestinal





### **Módulo 7. Manejo de urgencias Hematológicas y Oncológicas**

- ♦ Establecer un diagnóstico diferencial con base en el cuadro clínico del paciente y a los resultados de las pruebas realizadas para emitir un diagnóstico
- ♦ Realizar e interpretar las pruebas de rutina en una consulta de hematología u oncología, tales como un frotis de sangre, tinciones de muestras, citologías de muestras biológicas, punción con aguja fina
- ♦ Aplicar de forma correcta y sin riesgo medicación quimioterápica
- ♦ Aplicar los tratamientos o terapias más adecuados para el paciente con urgencia hematológica y/u oncológica

### **Módulo 8. Manejo de urgencias neurológicas, conductuales y ortopédicas**

- ♦ Estabilizar al paciente con urgencias neurológicas y conductuales, realizar una correcta anamnesis y evaluación inicial
- ♦ Establecer un protocolo o guía de buenas prácticas y técnicas de manejo amable en consulta, especialmente en pacientes con dolor, miedo o cualquier otro problema médico o paramédico que los haga más sensibles a un mal manejo
- ♦ Realizar e interpretar las pruebas de rutina en una consulta de neurología y etología clínica
- ♦ Pautar y aplicar los tratamientos o terapias más adecuados para el paciente con urgencia neurológica y/o comportamental, prestando especial interés a nuevas vías de administración terapéutica como la vía transmucosal y la vía intrasal
- ♦ Realizar e interpretar las pruebas de rutina en una consulta de traumatología y ortopedia, prestando especial atención a los test funcionales y evaluación de la marcha
- ♦ Establecer diferenciales en base al cuadro clínico del paciente y al resultado de las pruebas realizadas y emitir un diagnóstico acertado



- ♦ Realizar con solvencia las inmovilizaciones y técnicas de estabilización más habituales en pacientes con fracturas y politraumatizados
- ♦ Pautar y aplicar los tratamientos o terapias más adecuados para el paciente con urgencias traumatológicas u ortopédicas

### **Módulo 9. Manejo de urgencias urológicas y reproductivas**

- ♦ Realizar e interpretar las pruebas de rutina en una consulta de nefrología, urología o medicina de la reproducción, tales como una citología vaginal, examen del sedimento urinario y la ecografía abdominal
- ♦ Emitir un diagnóstico presuntivo y los diferenciales en base a los datos de la exploración física, pruebas de laboratorio y de diagnóstico por imagen
- ♦ Pautar y aplicar los tratamientos o terapias más adecuados para el paciente con urgencias nefrológicas, urológicas y/o reproductivas
- ♦ Realizar técnicas médico-quirúrgicas para la estabilización de pacientes con compromiso genitourinario

### **Módulo 10. Urgencias Metabólicas y Toxicológicas**

- ♦ Realizar e interpretar las pruebas de rutina en una consulta de urgencias metabólicas y/o toxicológicas
- ♦ Emitir un diagnóstico y los diferenciales en base a los datos de la exploración física, pruebas de laboratorio y de diagnóstico por imagen
- ♦ Pautar y aplicar los tratamientos o terapias más adecuados para el paciente con urgencias metabólicas y/o toxicológicas
- ♦ Realizar técnicas médico-quirúrgicas precisas para la estabilización de pacientes con urgencias metabólicas y/o toxicológicas







“

*No pierdas la oportunidad de dominar las urgencias veterinarias con un programa flexible, diseñado para compaginar tu práctica clínica con tu desarrollo profesional”*

05

# Salidas profesionales

Este Máster Título Propio de TECH Universidad representa una oportunidad única para los veterinarios que buscan especializarse en el manejo de Urgencias en Pequeños Animales, un área con creciente demanda en el sector clínico. Por ende, al dominar protocolos avanzados de estabilización, técnicas quirúrgicas urgentes y cuidados intensivos, los egresados podrán acceder a puestos de mayor responsabilidad en entornos donde la rapidez y la precisión son decisivas. Es por ello que, esta titulación universitaria no solo amplía las competencias técnicas, sino que abre puertas a oportunidades laborales en centros de referencia, hospitales veterinarios y servicios de emergencia 24/7.







“

*Convierte cada segundo en  
oportunidades de salvamento: sé  
el especialista que las clínicas y  
hospitales veterinarios necesitan”*

### Perfil del egresado

El profesional graduado de este Máster Título Propio estará capacitado para manejar emergencias veterinarias con altos estándares técnicos, aplicando protocolos actualizados en trauma, intoxicaciones y crisis respiratorias. Además, desarrollará habilidades para liderar equipos en servicios de urgencias 24/7, tomar decisiones críticas bajo presión y optimizar recursos en entornos clínicos de alta demanda. De igual forma, podrá implementar técnicas quirúrgicas urgentes, interpretar diagnósticos avanzados y garantizar cuidados intensivos especializados. Por lo anterior, su preparación le permitirá contribuir a la mejora de protocolos hospitalarios, participar en investigación aplicada y mantenerse a la vanguardia en Medicina Veterinaria de Urgencias.

*Serás referente en urgencias de Pequeños Animales, manejando casos críticos con técnicas actualizadas en hospitales y servicios 24/7.*

- ♦ **Manejo Avanzado de Emergencias:** Capacidad para ejecutar protocolos de estabilización inmediata en trauma, shock y crisis médicas, aplicando las últimas técnicas basadas en evidencia científica.
- ♦ **Toma de Decisiones en Alta Presión:** Habilidad para evaluar situaciones críticas, priorizar intervenciones y actuar con precisión en entornos de urgencia con recursos limitados.
- ♦ **Dominio de Técnicas Quirúrgicas Urgentes:** Competencia para realizar procedimientos quirúrgicos esenciales (toracocentesis, traqueostomía, hemostasia) en condiciones de emergencia.
- ♦ **Gestión de Cuidados Intensivos:** Aptitud para monitorear pacientes críticos, interpretar parámetros vitales complejos y ajustar terapias en tiempo real.







Después de realizar el programa universitario, podrás desempeñar tus conocimientos y habilidades en los siguientes cargos:

1. **Veterinario especialista en Urgencias y Cuidados Críticos:** Responsable de manejar emergencias traumáticas, intoxicaciones y crisis médicas en hospitales veterinarios o servicios 24/7, aplicando protocolos avanzados de estabilización.
2. **Coordinador de Servicios de Urgencias Veterinarias:** Encargado de organizar equipos, optimizar flujos de atención y garantizar la calidad en clínicas u hospitales de alta demanda.
3. **Veterinario en Unidades de Cuidados Intensivos (UCI) para Pequeños Animales:** Especializado en monitoreo continuo, ventilación mecánica y manejo de pacientes críticos postquirúrgicos.
4. **Consultor en Protocolos de Emergencia Veterinaria:** Asesor para clínicas y centros médicos en la implementación de guías actualizadas para trauma, shock y reanimación.
5. **Instructor en Simulaciones de Emergencias Veterinarias:** Capacitador de equipos médicos mediante talleres prácticos con casos reales de urgencias (ej.: paro cardiorrespiratorio, politraumatismos).
6. **Veterinario en Toxicología Clínica:** Experto en diagnóstico y tratamiento de envenenamientos, intoxicaciones y exposición a tóxicos en mascotas.
7. **Responsable de Quirófanos de Urgencia:** Líder en procedimientos quirúrgicos inmediatos (ej.: hemorragias masivas, obstrucciones intestinales, torsiones gástricas).
8. **Investigador en Medicina de Emergencias Veterinarias:** Participante en estudios clínicos para desarrollar nuevas técnicas o fármacos aplicables a urgencias en Pequeños Animales.

06

# Metodología de estudio

TECH es la primera universidad en el mundo que combina la metodología de los **case studies** con el **Relearning**, un sistema de aprendizaje 100% online basado en la reiteración dirigida.

Esta disruptiva estrategia pedagógica ha sido concebida para ofrecer a los profesionales la oportunidad de actualizar conocimientos y desarrollar competencias de un modo intensivo y riguroso. Un modelo de aprendizaje que coloca al estudiante en el centro del proceso académico y le otorga todo el protagonismo, adaptándose a sus necesidades y dejando de lado las metodologías más convencionales.





“

*TECH te prepara para afrontar nuevos retos en entornos inciertos y lograr el éxito en tu carrera”*

## El alumno: la prioridad de todos los programas de TECH

En la metodología de estudios de TECH el alumno es el protagonista absoluto. Las herramientas pedagógicas de cada programa han sido seleccionadas teniendo en cuenta las demandas de tiempo, disponibilidad y rigor académico que, a día de hoy, no solo exigen los estudiantes sino los puestos más competitivos del mercado.

Con el modelo educativo asincrónico de TECH, es el alumno quien elige el tiempo que destina al estudio, cómo decide establecer sus rutinas y todo ello desde la comodidad del dispositivo electrónico de su preferencia. El alumno no tendrá que asistir a clases en vivo, a las que muchas veces no podrá acudir. Las actividades de aprendizaje las realizará cuando le venga bien. Siempre podrá decidir cuándo y desde dónde estudiar.

“

*En TECH NO tendrás clases en directo  
(a las que luego nunca puedes asistir)”*





### Los planes de estudios más exhaustivos a nivel internacional

TECH se caracteriza por ofrecer los itinerarios académicos más completos del entorno universitario. Esta exhaustividad se logra a través de la creación de temarios que no solo abarcan los conocimientos esenciales, sino también las innovaciones más recientes en cada área.

Al estar en constante actualización, estos programas permiten que los estudiantes se mantengan al día con los cambios del mercado y adquieran las habilidades más valoradas por los empleadores. De esta manera, quienes finalizan sus estudios en TECH reciben una preparación integral que les proporciona una ventaja competitiva notable para avanzar en sus carreras.

Y además, podrán hacerlo desde cualquier dispositivo, pc, tableta o smartphone.

“

*El modelo de TECH es asincrónico, de modo que te permite estudiar con tu pc, tableta o tu smartphone donde quieras, cuando quieras y durante el tiempo que quieras”*

## Case studies o Método del caso

El método del caso ha sido el sistema de aprendizaje más utilizado por las mejores escuelas de negocios del mundo. Desarrollado en 1912 para que los estudiantes de Derecho no solo aprendiesen las leyes a base de contenidos teóricos, su función era también presentarles situaciones complejas reales. Así, podían tomar decisiones y emitir juicios de valor fundamentados sobre cómo resolverlas. En 1924 se estableció como método estándar de enseñanza en Harvard.

Con este modelo de enseñanza es el propio alumno quien va construyendo su competencia profesional a través de estrategias como el *Learning by doing* o el *Design Thinking*, utilizadas por otras instituciones de renombre como Yale o Stanford.

Este método, orientado a la acción, será aplicado a lo largo de todo el itinerario académico que el alumno emprenda junto a TECH. De ese modo se enfrentará a múltiples situaciones reales y deberá integrar conocimientos, investigar, argumentar y defender sus ideas y decisiones. Todo ello con la premisa de responder al cuestionamiento de cómo actuaría al posicionarse frente a eventos específicos de complejidad en su labor cotidiana.



## Método Relearning

En TECH los *case studies* son potenciados con el mejor método de enseñanza 100% online: el *Relearning*.

Este método rompe con las técnicas tradicionales de enseñanza para poner al alumno en el centro de la ecuación, proveyéndole del mejor contenido en diferentes formatos. De esta forma, consigue repasar y reiterar los conceptos clave de cada materia y aprender a aplicarlos en un entorno real.

En esta misma línea, y de acuerdo a múltiples investigaciones científicas, la reiteración es la mejor manera de aprender. Por eso, TECH ofrece entre 8 y 16 repeticiones de cada concepto clave dentro de una misma lección, presentada de una manera diferente, con el objetivo de asegurar que el conocimiento sea completamente afianzado durante el proceso de estudio.

*El Relearning te permitirá aprender con menos esfuerzo y más rendimiento, implicándote más en tu especialización, desarrollando el espíritu crítico, la defensa de argumentos y el contraste de opiniones: una ecuación directa al éxito.*



## Un Campus Virtual 100% online con los mejores recursos didácticos

Para aplicar su metodología de forma eficaz, TECH se centra en proveer a los egresados de materiales didácticos en diferentes formatos: textos, vídeos interactivos, ilustraciones y mapas de conocimiento, entre otros. Todos ellos, diseñados por profesores cualificados que centran el trabajo en combinar casos reales con la resolución de situaciones complejas mediante simulación, el estudio de contextos aplicados a cada carrera profesional y el aprendizaje basado en la reiteración, a través de audios, presentaciones, animaciones, imágenes, etc.

Y es que las últimas evidencias científicas en el ámbito de las Neurociencias apuntan a la importancia de tener en cuenta el lugar y el contexto donde se accede a los contenidos antes de iniciar un nuevo aprendizaje. Poder ajustar esas variables de una manera personalizada favorece que las personas puedan recordar y almacenar en el hipocampo los conocimientos para retenerlos a largo plazo. Se trata de un modelo denominado *Neurocognitive context-dependent e-learning* que es aplicado de manera consciente en esta titulación universitaria.

Por otro lado, también en aras de favorecer al máximo el contacto mentor-alumno, se proporciona un amplio abanico de posibilidades de comunicación, tanto en tiempo real como en diferido (mensajería interna, foros de discusión, servicio de atención telefónica, email de contacto con secretaría técnica, chat y videoconferencia).

Asimismo, este completísimo Campus Virtual permitirá que el alumnado de TECH organice sus horarios de estudio de acuerdo con su disponibilidad personal o sus obligaciones laborales. De esa manera tendrá un control global de los contenidos académicos y sus herramientas didácticas, puestas en función de su acelerada actualización profesional.



*La modalidad de estudios online de este programa te permitirá organizar tu tiempo y tu ritmo de aprendizaje, adaptándolo a tus horarios”*

### La eficacia del método se justifica con cuatro logros fundamentales:

1. Los alumnos que siguen este método no solo consiguen la asimilación de conceptos, sino un desarrollo de su capacidad mental, mediante ejercicios de evaluación de situaciones reales y aplicación de conocimientos.
2. El aprendizaje se concreta de una manera sólida en capacidades prácticas que permiten al alumno una mejor integración en el mundo real.
3. Se consigue una asimilación más sencilla y eficiente de las ideas y conceptos, gracias al planteamiento de situaciones que han surgido de la realidad.
4. La sensación de eficiencia del esfuerzo invertido se convierte en un estímulo muy importante para el alumnado, que se traduce en un interés mayor en los aprendizajes y un incremento del tiempo dedicado a trabajar en el curso.



## La metodología universitaria mejor valorada por sus alumnos

Los resultados de este innovador modelo académico son constatables en los niveles de satisfacción global de los egresados de TECH.

La valoración de los estudiantes sobre la calidad docente, calidad de los materiales, estructura del curso y sus objetivos es excelente. No en valde, la institución se convirtió en la universidad mejor valorada por sus alumnos según el índice global score, obteniendo un 4,9 de 5.

*Accede a los contenidos de estudio desde cualquier dispositivo con conexión a Internet (ordenador, tablet, smartphone) gracias a que TECH está al día de la vanguardia tecnológica y pedagógica.*

*Podrás aprender con las ventajas del acceso a entornos simulados de aprendizaje y el planteamiento de aprendizaje por observación, esto es, Learning from an expert.*



Así, en este programa estarán disponibles los mejores materiales educativos, preparados a conciencia:



#### Material de estudio

Todos los contenidos didácticos son creados por los especialistas que van a impartir el curso, específicamente para él, de manera que el desarrollo didáctico sea realmente específico y concreto.

Estos contenidos son aplicados después al formato audiovisual que creará nuestra manera de trabajo online, con las técnicas más novedosas que nos permiten ofrecerte una gran calidad, en cada una de las piezas que pondremos a tu servicio.



#### Prácticas de habilidades y competencias

Realizarás actividades de desarrollo de competencias y habilidades específicas en cada área temática. Prácticas y dinámicas para adquirir y desarrollar las destrezas y habilidades que un especialista precisa desarrollar en el marco de la globalización que vivimos.



#### Resúmenes interactivos

Presentamos los contenidos de manera atractiva y dinámica en píldoras multimedia que incluyen audio, vídeos, imágenes, esquemas y mapas conceptuales con el fin de afianzar el conocimiento.

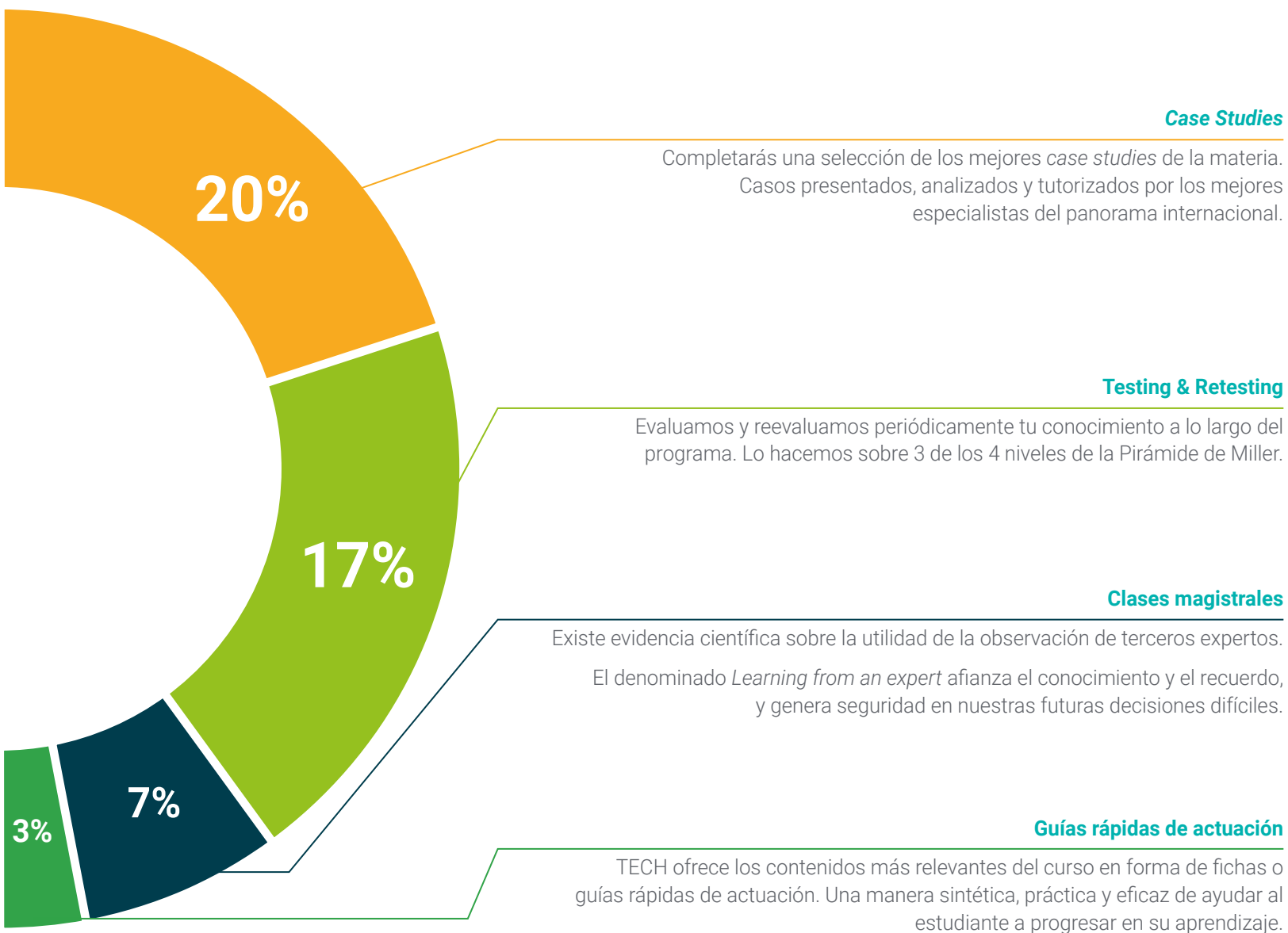
Este sistema exclusivo educativo para la presentación de contenidos multimedia fue premiado por Microsoft como "Caso de éxito en Europa".



#### Lecturas complementarias

Artículos recientes, documentos de consenso, guías internacionales... En nuestra biblioteca virtual tendrás acceso a todo lo que necesitas para completar tu capacitación.







07

# Cuadro docente

En su compromiso de excelencia académica, TECH Universidad ha seleccionado el mejor cuadro docente para esta oportunidad académica. Se trata de especialistas del campo con un más que amplio conocimiento en materia de Urgencias para Pequeños Animales, el cual ponen a disposición para el desarrollo del programa universitario. Así, el veterinario que desee realizar este Máster Título Propio encontrará en el contenido del mismo, información relevante, precisa y actualizada, desarrollada por las mejores mentes en el área.







“

*Docentes expertos transmitirán su conocimiento práctico, con contenidos basados en la última evidencia científica y experiencia real en hospitales veterinarios”*

## Dirección



### Dr. Quintana Diez, Germán

- ♦ Fundador y CEO Veterinario Especialista en Wairua Genetics
- ♦ Coordinador del Servicio de Dermatología y Medicina del Comportamiento en el Centro Veterinario A Marosa
- ♦ Veterinario en el Hospital Clínico Universitario Rof Codina
- ♦ Doctor en Veterinaria por la Universidad de Santiago de Compostela
- ♦ Licenciado en Veterinaria por la Universidad de Santiago de Compostela
- ♦ Máster en Clínica de Pequeños Animales y Exóticos por la Universidad de Santiago de Compostela
- ♦ Máster en Etología Clínica y Bienestar Animal por la Universidad Complutense de Madrid
- ♦ Miembro: ESVD, ESVCE, AVEPA

## Profesores

### Dra. Arenal Duque, Irene

- ♦ Veterinaria Experta en Hospitalización
- ♦ Responsable del Servicio de Hospitalización en el Hospital Veterinario VETSIA
- ♦ Veterinaria en el Servicio de Cría de la Fundación Once del Perro Guía
- ♦ Licenciada en Veterinaria por la Universidad Complutense de Madrid
- ♦ Máster en Etología Clínica y Bienestar Animal por la Universidad Complutense de Madrid

### Dra. Basadre González, Tegra

- ♦ Veterinaria clínica en el Centro Veterinario Policlínico A Marosa
- ♦ Colaboradora en la revista científica Lince
- ♦ Licenciada en Veterinaria por la Universidad de Santiago de Compostela
- ♦ Posgrado en Oftalmología Veterinaria

**Dr. Beceiro Hermida, Óscar**

- ♦ Veterinario en la Clínica Veterinaria Kavuré
- ♦ Ponente en diversos Congresos relacionados con la veterinaria
- ♦ Licenciado en Medicina Veterinaria por la Universidad de Santiago de Compostela
- ♦ Máster en Etología Clínica y Bienestar Animal en Universidad de Zaragoza
- ♦ Postgrado en Medicina del Comportamiento Animal en *Improve Veterinary Education*
- ♦ Técnico de Modificación de Conducta Multiespecie por Fundación Bocalán - The Dog Trainers Factory

**Dr. Blanco Fraga, Xavier**

- ♦ Veterinario en los Servicios de Cirugía de Tejidos Blandos y Traumatología y Cirugía Ortopédica del Centro Veterinario A Marosa
- ♦ Licenciado en Veterinaria por la Universidad Autónoma de Barcelona
- ♦ General Practitioner Certificate en Cirugía de Tejidos Blandos y Traumatología por la *European School of Veterinary Postgraduate Studies*
- ♦ Estancia clínica en el Hospital Veterinario de Mataró

**Dr. Eimil López, Rodrigo**

- ♦ Socio y veterinario clínico en Centro Veterinario A Marosa
- ♦ Veterinario en Os Irmandiños S.C.G
- ♦ Licenciado en Veterinaria por la Facultad de Veterinaria de la Universidad de Santiago de Compostela

**Dra. Ferro López, María**

- ♦ Veterinaria en Clínica Veterinaria A Marosa
- ♦ Veterinaria en Centro Veterinario Reproductivo La Arena
- ♦ Veterinaria en Clínica Veterinaria Catabois
- ♦ Veterinaria en el Centro Veterinario San Ramón
- ♦ Licenciada en Veterinaria por la Universidad de Santiago de Compostela
- ♦ Posgrado en Clínica de Pequeños Animales por la Universidad Autónoma de Barcelona
- ♦ Realización de un amplio número de cursos de Veterinaria

**Dra. García Portillo, Susana**

- ♦ Responsable del Servicio de Etología de las Clínicas Veterinarias Panda I y II
- ♦ Veterinaria Clínica de Pequeños Animales en Urgencias y Cuidados Intensivos en las Clínicas Veterinarias La Vaguada y Los Madrazo
- ♦ Veterinaria Clínica de Pequeños Animales en la Clínica Veterinaria Panda II
- ♦ Licenciada en Veterinaria por la Universidad Complutense de Madrid
- ♦ Máster en Etología Clínica Aplicada y Bienestar Animal por la Universidad Autónoma de Barcelona



**Dra. Ibaseta Solís, Patricia**

- ♦ Coordinadora del equipo veterinario del Hospital Veterinario Ciudad de Lugo
- ♦ Veterinaria clínica y cirujana de tejidos blandos en el Hospital Veterinario Ciudad de Lugo
- ♦ Veterinaria clínica y cirujana de tejidos blandos en el Hospital Veterinario Aceña de Olga
- ♦ Licenciada en Veterinaria por la Universidad de Santiago de Compostela
- ♦ Máster en Medicina Felina por Improve International
- ♦ Postgrado de Acupuntura Veterinaria por la Universidad de Zaragoza
- ♦ *General Practitioner Certificate in Feline Medicine* ESVPS

**Dra. López Beceiro, Raquel**

- ♦ Gerente del Servicio Ambulatorio para Clínicas y Hospitales Veterinarios en Estío Fisioterapia y Rehabilitación Animal
- ♦ Veterinaria en Estío Fisioterapia y Rehabilitación Animal
- ♦ Veterinaria clínica en CV Narón
- ♦ Veterinaria clínica en Nexo As Pontes
- ♦ Licenciada en Veterinaria por la Universidad de Santiago de Compostela
- ♦ Experta en Bases de Fisioterapia y Rehabilitación Animal por la Universidad Complutense de Madrid
- ♦ Experta en Fisioterapia y Rehabilitación en Pequeños Animales por la Universidad Complutense de Madrid
- ♦ Miembro de AVEPA y AEVEFI

**Dra. López Lamas, Cristina**

- ♦ Veterinaria Clínica Experta en Animales Exóticos
- ♦ Veterinaria Clínica en el Centro Veterinario A Marosa
- ♦ Responsable del Servicio de Cardiología en el Centro Veterinario A Marosa
- ♦ Veterinaria en el Hospital Clínico Veterinario Ultramar
- ♦ Licenciada en Veterinaria por la USC
- ♦ Postgrado en Ecografía Clínica por Improve Ibérica
- ♦ *General Practitioner Certificate en Ecografía Clínica* por la *European School of Veterinary Postgraduate Studies*
- ♦ Miembro: Asociación de Veterinarios Españoles Especialistas en Pequeños Animales (AVEPA), Grupo de Trabajo de AVEPA en Cardiología

**Dra. Pateiro Moure, Ariadna**

- ♦ Veterinaria especialista en animales felinos y medicina interna
- ♦ Licenciada en veterinaria por la USC con especial interés en las áreas de medicina interna y, en concreto de la medicina felina
- ♦ Realiza estancias en diversos centros: Hospital Veterinario San Vicente, Clínica Veterinaria Saudevet, Clínica Felina de Barcelona, Hospital Veterinario Nacho Menes y Hospital de Fauna Salvaje de AMUS, Hospital Veterinario Abros y Hospital Veterinario Universitario Rof Codina entre otros.
- ♦ Máster en medicina felina Improve Internacional
- ♦ *General Practitioner Certificate (GPCert)* en Medicina felina por la *European School of Veterinary Postgraduate Studies*
- ♦ Experto en actividad asistencial en el Hospital Veterinario
- ♦ Miembro de AVEPA y del grupo de trabajo de AVEPA en medicina felina (GEMFE)

**Dña. Posada Estévez, Graciela**

- ♦ Veterinaria clínica en Clínica Veterinaria Recatelo
- ♦ Licenciada en veterinaria por la USC
- ♦ Máster en seguridad alimentaria por la UNED
- ♦ Técnico Superior en Prevención de Riesgos Laborales Nivel Superior. Especialista en Higiene Industrial, Seguridad en el Trabajo y Ergonomía y Psicosociología Aplicada
- ♦ Miembro de AVEPA y de los grupos de especialidad de oncología, animales exóticos y medicina felina de AVEPA
- ♦ Miembro de la Internacional *Society of Feline Medicine* (ISFM)
- ♦ Coautora del Manual de Prevención de Riesgos Laborales publicado por la Asociación de Empresarios Veterinarios Españoles

**D. Rolle Mendaña, Diego**

- ♦ Veterinario clínico en la Clínica Veterinaria Villalba
- ♦ Graduado en veterinaria por la USC
- ♦ Participa como investigador junior en Tulare VMTRC UC Davis
- ♦ Realiza estancias en diversos centros: Centro Veterinario Policlínico A Marosa, Hospital Veterinario Tomás Bustamante o Clínica Veterinaria Gecko

**Dr. Villar Estalote, Jaime**

- ♦ Fundador de la Clínica Veterinaria Aldur
- ♦ Fundador de Traumavet
- ♦ Responsable del proyecto IMAVET
- ♦ Responsable del Servicio de Traumatología y Ortopedia del Hospital Veterinario Tapia
- ♦ Veterinario Clínico en Tapia Servicios Veterinarios
- ♦ Veterinario Clínico en el Hospital Veterinario San Marcos
- ♦ Docente en Improve Internacional
- ♦ Autor de numerosas publicaciones especializadas
- ♦ Licenciado en Veterinaria por la USC
- ♦ Miembro de: Sociedad Española de Traumatología y Ortopedia Veterinaria, Sociedad Europea de Traumatología y Ortopedia Veterinaria, Asociación de Veterinarios Españoles Especialistas en Pequeños Animales, Grupo de Trabajo de Ortopedia y Traumatología de AVEPA, Asociación Mundial Veterinaria de Pequeños Animales, Federación de Asociaciones Europeas de Veterinarios de Animales de Compañía, Federación Iberoamericana de Asociación Veterinarias de Animales de Compañía, Grupo de Trabajo de Neurología y Neurocirugía de AVEPA

08

# Titulación

El Máster Título Propio en Urgencias en Pequeños Animales garantiza, además de la capacitación más rigurosa y actualizada, el acceso a un título de Máster Propio expedido por TECH Global University.





“

*Supera con éxito este programa y recibe tu titulación universitaria sin desplazamientos ni farragosos trámites”*

Este programa te permitirá obtener el título propio de **Máster en Urgencias en Pequeños Animales** avalado por **TECH Global University**, la mayor Universidad digital del mundo.

**TECH Global University**, es una Universidad Oficial Europea reconocida públicamente por el Gobierno de Andorra (**boletín oficial**). Andorra forma parte del Espacio Europeo de Educación Superior (EEES) desde 2003. El EEES es una iniciativa promovida por la Unión Europea que tiene como objetivo organizar el marco formativo internacional y armonizar los sistemas de educación superior de los países miembros de este espacio. El proyecto promueve unos valores comunes, la implementación de herramientas conjuntas y fortaleciendo sus mecanismos de garantía de calidad para potenciar la colaboración y movilidad entre estudiantes, investigadores y académicos.

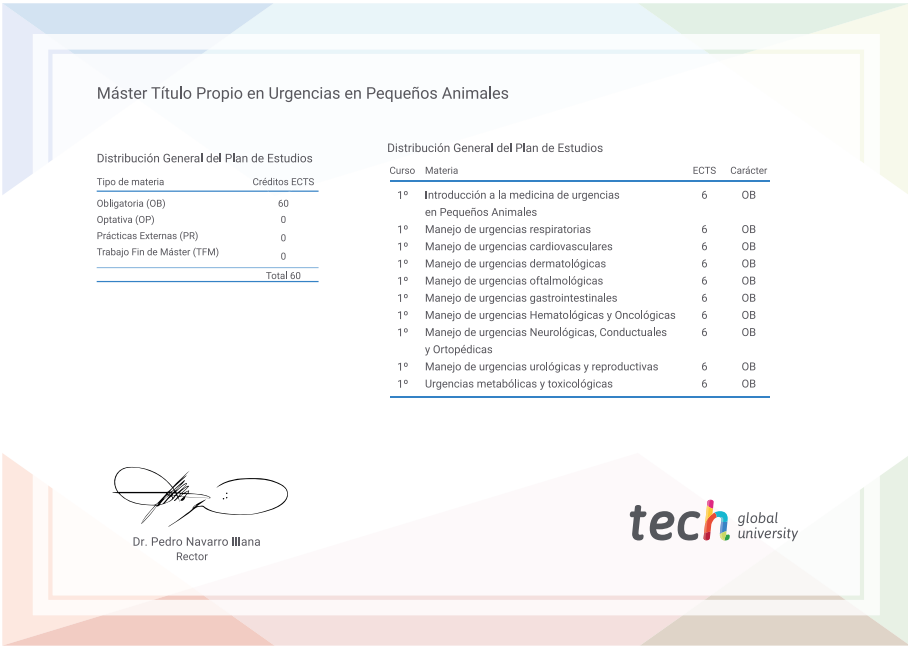
Este título propio de **TECH Global University**, es un programa europeo de formación continua y actualización profesional que garantiza la adquisición de las competencias en su área de conocimiento, confiriendo un alto valor curricular al estudiante que supere el programa.

Título: **Máster Título Propio en Urgencias en Pequeños Animales**

Modalidad: **online**

Duración: **12 meses**

Acreditación: **60 ECTS**



\*Apostilla de La Haya. En caso de que el alumno solicite que su título en papel recabe la Apostilla de La Haya, TECH Global University realizará las gestiones oportunas para su obtención, con un coste adicional.



## Máster Título Propio Urgencias en Pequeños Animales

- » Modalidad: online
- » Duración: 12 meses
- » Titulación: TECH Global University
- » Acreditación: 60 ECTS
- » Horario: a tu ritmo
- » Exámenes: online



Máster Título Propio

Urgencias en Pequeños Animales

