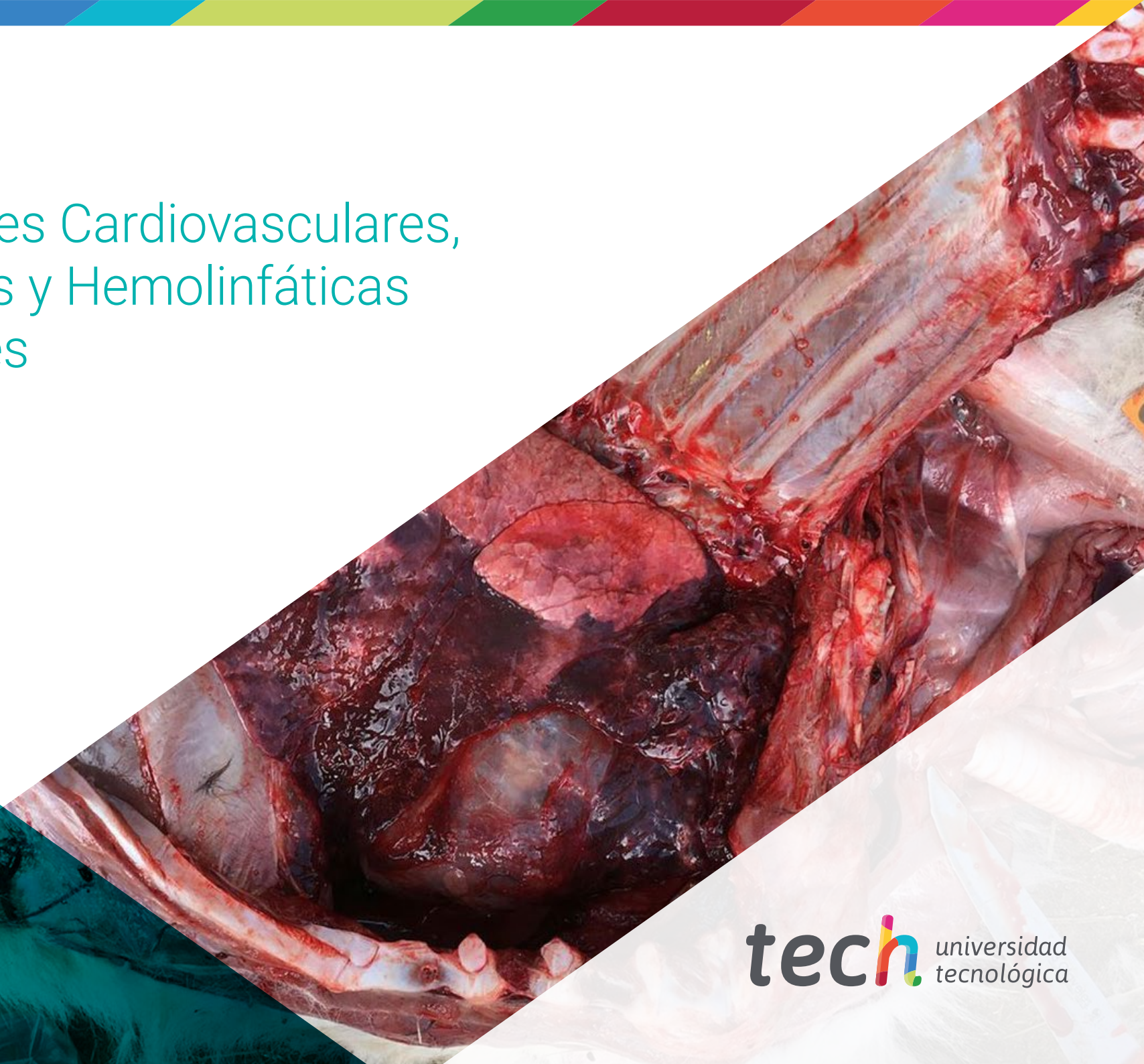


# Diplomado

Enfermedades Cardiovasculares,  
Respiratorias y Hemolinfáticas  
en Rumiantes





## Diplomado Enfermedades Cardiovasculares, Respiratorias y Hemolinfáticas en Rumiantes

- » Modalidad: **online**
- » Duración: **6 semanas**
- » Titulación: **TECH Universidad Tecnológica**
- » Dedicación: **16h/semana**
- » Horario: **a tu ritmo**
- » Exámenes: **online**

Acceso web: [www.techtute.com/veterinaria/curso-universitario/enfermedades-cardiovasculares-respiratorias-hemolinfaticas-rumiantes](http://www.techtute.com/veterinaria/curso-universitario/enfermedades-cardiovasculares-respiratorias-hemolinfaticas-rumiantes)

# Índice

01

Presentación

---

*pág. 4*

02

Objetivos

---

*pág. 8*

03

Dirección del curso

---

*pág. 12*

04

Estructura y contenido

---

*pág. 16*

05

Metodología

---

*pág. 20*

06

Titulación

---

*pág. 28*

01

# Presentación

La incidencia de enfermedades en los sistemas cardiovascular, respiratorios y hemolinfáticos ocupa el primer lugar entre las afecciones de las diferentes especies de rumiantes, siendo causa de afectaciones de muy alto impacto en la salud, el bienestar animal y la producción. Por ello, es de total relevancia la capacitación específica en esta área del veterinario para poder desarrollar los abordajes más eficientes con el apoyo de la evidencia más actualizada. Este programa es el mejor camino para conseguir la excelencia, con la calidad y la flexibilidad que estabas buscando.





“

*Una completa capacitación que te dará los conocimientos más amplios y especializados en las afectaciones de mayor incidencia y consecuencias productivas en rumiantes”*

Las afecciones del sistema respiratorio ocupan el segundo lugar en incidencia de enfermedad en los rumiantes. Este módulo agrupa las enfermedades respiratorias junto con las patologías de los sistemas cardiovasculares y hemolinfático.

Aunque en las enfermedades de los tres sistemas encontramos severidad altamente variable, incluso en los casos que parecen ser leves inicialmente, es frecuente ver deterioro rápido del individuo, disminución marcada en la producción y, en el caso de problemas infectocontagiosos que ocupan el primer lugar entre las afecciones respiratorias, la posibilidad de contagio y afectación del grupo, con pérdidas cuantiosas para el productor. En consecuencia, el rápido reconocimiento de las principales enfermedades que afectan el tracto respiratorio, el sistema cardiovascular y el sistema linfático, es de vital importancia para la intervención oportuna que permita el diagnóstico temprano y la instauración de medidas de control y tratamiento para los animales afectados, así como para prevenir la transmisión a otros animales (en el caso de hatos ganaderos), buscando minimizar las pérdidas y restaurar la salud de los individuos afectados y de toda la explotación



*Una capacitación esencial y, sin embargo, poco frecuente para el clínico veterinario especializado que te diferenciará como un especialista en este ámbito de trabajo*

Este **Diplomado en Enfermedades Cardiovasculares, Respiratorias y Hemolinfáticas en Rumiantes** contiene el programa científico más completo y actualizado del mercado.

Sus características más destacadas son:

- ♦ Última tecnología en software de enseñanza *online*
- ♦ Sistema docente intensamente visual, apoyado en contenidos gráficos y esquemáticos de fácil asimilación y comprensión
- ♦ Desarrollo de casos prácticos presentados por expertos en activo
- ♦ Sistemas de vídeo interactivo de última generación
- ♦ Enseñanza apoyada en la telepráctica
- ♦ Sistemas de actualización y reciclaje permanente
- ♦ Aprendizaje autoregurable: total compatibilidad con otras ocupaciones
- ♦ Ejercicios prácticos de autoevaluación y constatación de aprendizaje
- ♦ Grupos de apoyo y sinergias educativas: preguntas al experto, foros de discusión y conocimiento
- ♦ Comunicación con el docente y trabajos de reflexión individual
- ♦ Disponibilidad de los contenidos desde cualquier dispositivo fijo o portátil con conexión a internet
- ♦ Bancos de documentación complementaria disponible permanentemente, incluso después del programa

“

*Los fundamentos clínicos, especializados y avanzados, basados en la veterinaria de la evidencia que te permitirán enfrentarte a la intervención diaria en vacuno y rumiantes”*

El personal docente está integrado por profesionales de diferentes ámbitos relacionados con esta especialidad. De esta manera, TECH se asegura de ofrecer a los profesionales el objetivo de actualización educativa que pretende. Un cuadro multidisciplinar de profesionales formados y experimentados en diferentes entornos que desarrollarán los conocimientos teóricos de manera eficiente, pero, sobre todo, pondrán a disposición de los estudiantes los conocimientos prácticos derivados de su experiencia docente: una de las cualidades diferenciales de esta capacitación.

Este dominio de la materia se complementa con la eficacia del diseño metodológico. Elaborado por un equipo multidisciplinar de expertos en *e-learning* que integra los últimos avances en tecnología educativa. De esta manera, el estudiante podrá estudiar con herramientas multimedia cómodas y versátiles que le darán la operatividad que necesitas en tu capacitación.

El diseño de este programa está basado en el Aprendizaje Basado en Problemas: un planteamiento que concibe el aprendizaje como un proceso eminentemente práctico. Para conseguirlo de forma remota se usará la telepráctica: con la ayuda de un novedoso sistema de vídeo interactivo y el *Learning from an Expert*, se adquirirán los conocimientos como si estuviese enfrentándose a los desafíos propios de la profesión. Un concepto que permitirá integrar y fijar el aprendizaje de una manera más realista y permanente.

*Con un diseño metodológico que se apoya en técnicas de enseñanza contrastadas por su eficacia, este novedoso programa te llevará a través de diferentes abordajes docentes para permitirte aprender de forma dinámica y eficaz.*

*Apoyado en la evidencia, el planteamiento de esta capacitación te permitirá aprender de forma contextual y adquirir la habilidad que realmente necesitarás en la práctica diaria.*



# 02

## Objetivos

La realización de este programa proporciona al profesional veterinario fundamentos clínicos, especializados y avanzados, basados en la evidencia para enfrentarse a la clínica diaria en vacuno y rumiantes.

Además este enfoque actualizado sobre los problemas que se presentan en la clínica diaria, la bibliografía aportada y la estructuración de los temas le permitirán mantener al día esos conocimientos.







“

*El Diplomado en Enfermedades Cardiovasculares, Respiratorias y Hemolinfáticas en Rumiantes permitirá, al clínico veterinario, actualizar y ampliar sus conocimientos y habilidades en la Medicina y la Cirugía de Rumiantes”*




## Objetivos generales

- ♦ Establecer una metodología apropiada para la exploración de los rumiantes con problemas cardiovasculares, respiratorios y hemolinfáticos
- ♦ Identificar todos los signos clínicos asociados a las Enfermedades Cardiovasculares, Respiratorias y Hemolinfáticas en Rumiantes
- ♦ Abordar las principales patologías cardiovasculares, respiratorias y hemolinfáticas que afectan a los rumiantes, su diagnóstico y tratamiento



*Una completísima capacitación que impulsará tu capacidad de trabajo en prevención, manejo y reducción de costes de la producción animal, aportándote una mayor competitividad en el mercado laboral”*





## Objetivos específicos

---

- ♦ Examinar cómo realizar una exploración física completa de los sistemas cardiovascular, respiratorio y hemolinfático
- ♦ Entender los procedimientos diagnósticos que se utilizan ante la sospecha de una patología cardiovascular, respiratorio y hemolinfática, y la interpretación de sus resultados
- ♦ Reconocer de forma precisa los signos clínicos propios de patologías de los sistemas cardiovascular, respiratorio (de las vías respiratorias altas o bajas) y hemolinfático
- ♦ Determinar las principales causas enfermedad de los sistemas cardiovascular, respiratorio y hemolinfático en bovinos, ovinos y caprinos
- ♦ Examinar los factores necesarios y desencadenantes de la retículo-pericarditis traumática y del Síndrome Respiratorio Bovino (SRB)
- ♦ Identificar los principales patógenos involucrados en el desarrollo del SRB y conocer su importancia relativa dentro del complejo
- ♦ Determinar la epidemiología e importancia clínica de la leucosis bovina y de la anemia en pequeños rumiantes

# 03

## Dirección del curso

Dentro del concepto de calidad total de nuestro programa, TECH tiene el orgullo de poner a disposición del estudiante un cuadro docente de altísimo nivel, escogido por su contrastada experiencia. Profesionales de diferentes áreas y competencias que componen un elenco multidisciplinar completo. Una oportunidad única de aprender de los mejores.





“

*Un impresionante cuadro docente, conformado por profesionales de altísimo nivel, serán tus profesores durante toda la capacitación aportando a tu aprendizaje la experiencia más real, cercana y actual”*

## Dirección



### **Dr. Ezquerro Calvo, Luis Javier**

- ♦ Doctor en Veterinaria por la Universidad de Extremadura
- ♦ Licenciado en Veterinaria por la Universidad de Zaragoza
- ♦ Especialista en Cirugía Animal Aplicada y experimental. Universidad de Zaragoza
- ♦ Especialista en Reproducción Animal e Inseminación Artificial. Universidad de Zaragoza
- ♦ Diplomado del Colegio Europeo de Cirujanos Veterinarios en Grandes Animales
- ♦ Presenta 6 quinquenios de evaluación docente

## Profesores

### Dr. Medina Torres, Carlos E.

- ♦ Médico Veterinario de la Universidad Nacional de Colombia
- ♦ Profesor Asistente y Especialista en Medicina Interna en la Escuela de Veterinaria, Facultad de Ciencias, Universidad de Queensland
- ♦ Doctorado en Ciencias Veterinarias de la Universidad de Guelph, Ontario
- ♦ Maestría en Ciencias de la Universidad de Liverpool, Inglaterra
- ♦ Diplomado por el Colegio Americano de Medicina Interna en la especialidad de Grandes Animales y por el Colegio Europeo de Medicina Interna
- ♦ Certificado en Práctica Docente Universitaria (CUTP) de la Universidad de Queensland
- ♦ PhD de la Universidad de Queensland
- ♦ Profesor Asistente y Clínico de Medicina Interna de Grandes Animales en la Clínica de Grandes Animales, Facultad de Medicina Veterinaria y de Zootecnia, Universidad Nacional de Colombia
- ♦ Asociado de Investigación en Fisiología Deportiva en el Departamento de Morfología, Anatomía, Fisiología y Patología de la Universidad de Messina, Italia
- ♦ Tutor, Asistente de Docencia y Catedrático en Anatomía, Fisiología, Medicina Interna de Animales de Producción y Medicina Interna y Cirugía de Animales de Compañía
- ♦ Profesor Asistente, Asociado de Investigación y director del Laboratorio de Investigación en Herpesvirus Equinos, en la Universidad
- ♦ Equivalente a Profesor Asistente (Senior Lecturer) y Especialista Clínico en Medicina Interna en la Universidad de Queensland, Australia

### Dra. Barba Recreo, Martha

- ♦ Veterinaria Clínica Equina Ambulante, Gres-Hippo, St. Vincent de Mercuze, Francia
- ♦ Profesora, investigadora y veterinaria clínica en el servicio de Medicina Interna Equina, Facultad de Veterinaria, Universidad CEU Cardenal Herrera, Valencia
- ♦ Licenciada en Veterinaria por la Universidad de Zaragoza
- ♦ Doctora en Ciencias Biomédicas, Universidad de Auburn, Alabama, Estados Unidos
- ♦ Diplomada por el Colegio Americano de Medicina Interna, Grandes Animales
- ♦ Internado rotatorio en Medicina y Cirugía Equina en la Universidad de Lyon, VetAgro-Sup, Francia
- ♦ Residencia en Medicina Interna Equina, "J.T. Vaughan Large Animal Teaching Hospital", "Auburn University", Alabama, Estados Unidos
- ♦ Profesora Adjunta del Departamento de Medicina y Cirugía Animal, Facultad de Veterinaria, Universidad CEU Cardenal Herrera, Valencia
- ♦ Profesora y veterinaria especialista del servicio de Medicina Interna Equina e investigadora asociada, "Weipers Centre Equine Hospital", University of Glasgow, Scotland, Reino Unido



*Los principales profesionales en la materia se han unido para ofrecerte los conocimientos más amplios en este campo, de tal manera que puedas desarrollarte con totales garantías de éxito"*

# 04

## Estructura y contenido

Los contenidos han sido desarrollados por los diferentes expertos de este Diplomado, con una finalidad clara: conseguir que el alumnado adquiera todas y cada una de las habilidades necesarias para convertirse en verdaderos expertos en esta materia.

Un programa completísimo y muy bien estructurado que llevará al profesional hacia los más elevados estándares de calidad y éxito.





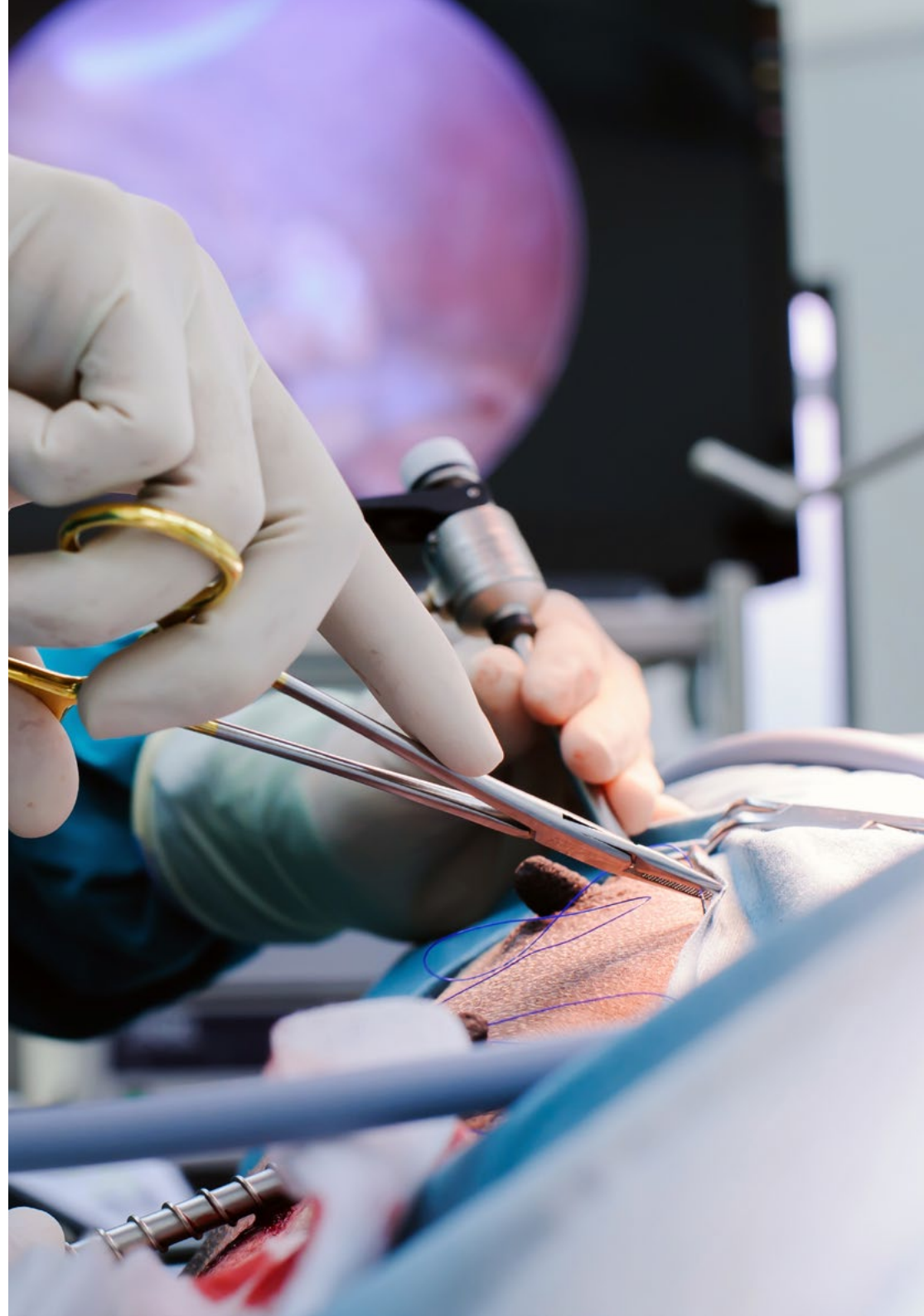


“

*Un programa docente, estructurado en unidades didácticas muy bien desarrolladas, orientadas a un aprendizaje compatible con tu vida personal y profesional”*

## Módulo 1. Enfermedades Cardiovasculares, Respiratorias y Hemolinfáticas en Rumiantes

- 1.1. Interpretación de la analítica en bovinos
  - 1.1.1. Hemograma
  - 1.1.2. Bioquímica sanguínea
  - 1.1.3. Urianálisis
  - 1.1.4. Medula ósea
- 1.2. Interpretación de la analítica en pequeños rumiantes
  - 1.2.1. Hemograma
  - 1.2.2. Bioquímica sanguínea
- 1.3. Alteraciones inmunológicas y hematopoyéticas en los bovinos y pequeños rumiantes
  - 1.3.1. Anemia inmunomediada
  - 1.3.2. Anemia y el sistema FAMACHA
  - 1.3.3. Trombocitopenia
  - 1.3.4. Supresión de la medula ósea
- 1.4. Enfermedades cardiovasculares en bovinos
  - 1.4.1. Exploración del sistema cardiovascular en bovinos
  - 1.4.2. Patologías cardiovasculares congénitas
  - 1.4.3. Arritmias
  - 1.4.4. Insuficiencia cardiaca y cor pulmonale
  - 1.4.5. Enfermedades valvulares y del endocardio
  - 1.4.6. Enfermedades del miocardio y cardiomiopatías
  - 1.4.7. Enfermedades del pericardio
  - 1.4.8. Trombosis y embolismo
  - 1.4.9. Neoplasia
- 1.5. Enfermedades cardiovasculares en pequeños rumiantes
  - 1.5.1. Exploración del sistema cardiovascular en pequeños rumiantes
  - 1.5.2. Patologías cardiovasculares congénitas
  - 1.5.3. Patologías cardiovasculares adquiridas
  - 1.5.4. Cardiopatías tóxicas o por deficiencias nutricionales
  - 1.5.5. Enfermedades vasculares



- 1.6. Exploración del tracto respiratorio y pruebas diagnósticas en rumiantes
  - 1.6.1. Anatomía y fisiología del tracto respiratorio
  - 1.6.2. Signos clínicos característicos de alteración en el tracto respiratorio
  - 1.6.3. Examen físico
    - 1.6.3.1. Historia
    - 1.6.3.2. Examen físico general
    - 1.6.3.3. Exploración del tracto respiratorio
  - 1.6.4. Técnicas de diagnóstico por imagen
    - 1.6.4.1. Radiografía
    - 1.6.4.2. Ecografía
    - 1.6.4.3. Otras técnicas de diagnóstico por imagen
  - 1.6.5. Recogida y evaluación de secreciones respiratorias
    - 1.6.5.1. Aspirado traqueal y lavado broncoalveolar
    - 1.6.5.2. Toracocentesis
- 1.7. Patologías que afectan las vías respiratorias altas de los bovinos
  - 1.7.1. Enfermedades de la cavidad nasal
    - 1.7.1.1. Granuloma nasal bacteriano o micótico
    - 1.7.1.2. Rinitis alérgica y granuloma nasal enzoótico
    - 1.7.1.3. Cuerpos extraños nasales
    - 1.7.1.4. Fracturas
    - 1.7.1.5. Tumores y pólipos
    - 1.7.1.6. Problemas congénitos
  - 1.7.2. Enfermedades de los senos nasales
    - 1.7.2.1. Sinusitis
  - 1.7.3. Enfermedades de la faringe, laringe y tráquea
    - 1.7.3.1. Alteraciones de la faringe
    - 1.7.3.2. Laringitis necrótica o necrobacilosis
    - 1.7.3.3. Otras alteraciones de la laringe
    - 1.7.3.4. Alteraciones de la tráquea
- 1.8. Síndrome Respiratorio Bovino (SRB)
  - 1.8.1. Generalidades del SRB
  - 1.8.2. Factores implicados en el desarrollo del SRB
  - 1.8.3. Principales patógenos involucrados en el SRB
    - 1.8.3.1. Virus implicados en el SRB
    - 1.8.3.2. Bacterias implicadas en el SRB
- 1.9. Otras causas de neumonía y enfermedad torácica en bovinos
  - 1.9.1. Neumonía intersticial bovina
  - 1.9.2. Neumonía metastática por trombosis de la vena cava
  - 1.9.3. Neumonía por aspiración
  - 1.9.4. Neumonía micótica
  - 1.9.5. Tuberculosis bovina
  - 1.9.6. Otras alteraciones de la cavidad torácica
- 1.10. Patologías respiratorias de los pequeños rumiantes
  - 1.10.1. Exploración del sistema respiratorio en ovinos y caprinos
  - 1.10.2. Alteraciones del tracto respiratorio superior
  - 1.10.3. Neumonía
  - 1.10.4. Alteraciones de la cavidad torácica



*Esta capacitación te permitirá avanzar en tu carrera de una manera cómoda”*

05

# Metodología

Este programa de capacitación ofrece una forma diferente de aprender. Nuestra metodología se desarrolla a través de un modo de aprendizaje de forma cíclica: **el Relearning.**

Este sistema de enseñanza es utilizado, por ejemplo, en las facultades de medicina más prestigiosas del mundo y se ha considerado uno de los más eficaces por publicaciones de gran relevancia como el ***New England Journal of Medicine.***





“

*Descubre el Relearning, un sistema que abandona el aprendizaje lineal convencional para llevarte a través de sistemas cíclicos de enseñanza: una forma de aprender que ha demostrado su enorme eficacia, especialmente en las materias que requieren memorización”*

## En TECH empleamos el Método del Caso

Ante una determinada situación, ¿qué debería hacer un profesional? A lo largo del programa, te enfrentarás a múltiples casos clínicos simulados, basados en pacientes reales en los que deberás investigar, establecer hipótesis y, finalmente, resolver la situación. Existe abundante evidencia científica sobre la eficacia del método. Los especialistas aprenden mejor, más rápido y de manera más sostenible en el tiempo.

*Con TECH podrás experimentar una forma de aprender que está moviendo los cimientos de las universidades tradicionales de todo el mundo.*



Según el Dr. Gérvas, el caso clínico es la presentación comentada de un paciente, o grupo de pacientes, que se convierte en «caso», en un ejemplo o modelo que ilustra algún componente clínico peculiar, bien por su poder docente, bien por su singularidad o rareza. Es esencial que el caso se apoye en la vida profesional actual, intentando recrear los condicionantes reales en la práctica profesional veterinaria.

“

*¿Sabías que este método fue desarrollado en 1912, en Harvard, para los estudiantes de Derecho? El método del caso consistía en presentarles situaciones complejas reales para que tomaran decisiones y justificasen cómo resolverlas. En 1924 se estableció como método estándar de enseñanza en Harvard”*

#### La eficacia del método se justifica con cuatro logros fundamentales:

1. Los veterinarios que siguen este método no solo consiguen la asimilación de conceptos, sino un desarrollo de su capacidad mental, mediante ejercicios de evaluación de situaciones reales y aplicación de conocimientos.
2. El aprendizaje se concreta de una manera sólida en capacidades prácticas que permiten al alumno una mejor integración en el mundo real.
3. Se consigue una asimilación más sencilla y eficiente de las ideas y conceptos, gracias al planteamiento de situaciones que han surgido de la realidad.
4. La sensación de eficiencia del esfuerzo invertido se convierte en un estímulo muy importante para el veterinario, que se traduce en un interés mayor en los aprendizajes y un incremento del tiempo dedicado a trabajar en el curso.



## Relearning Methodology

TECH aúna de forma eficaz la metodología del Estudio de Caso con un sistema de aprendizaje 100% online basado en la reiteración, que combina 8 elementos didácticos diferentes en cada lección.

Potenciamos el Estudio de Caso con el mejor método de enseñanza 100% online: el Relearning.



*El veterinario aprenderá mediante casos reales y resolución de situaciones complejas en entornos simulados de aprendizaje. Estos simulacros están desarrollados a partir de softwares de última generación que permiten facilitar el aprendizaje inmersivo.*



Situado a la vanguardia pedagógica mundial, el método Relearning ha conseguido mejorar los niveles de satisfacción global de los profesionales que finalizan sus estudios, con respecto a los indicadores de calidad de la mejor universidad online en habla hispana (Universidad de Columbia).

Con esta metodología se han capacitado más de 65.000 veterinarios con un éxito sin precedentes en todas las especialidades clínicas con independencia de la carga en cirugía. Nuestra metodología pedagógica está desarrollada en un entorno de máxima exigencia, con un alumnado universitario de un perfil socioeconómico alto y una media de edad de 43,5 años.

*El Relearning te permitirá aprender con menos esfuerzo y más rendimiento, implicándote más en tu capacitación, desarrollando el espíritu crítico, la defensa de argumentos y el contraste de opiniones: una ecuación directa al éxito.*

En nuestro programa, el aprendizaje no es un proceso lineal, sino que sucede en espiral (aprender, desaprender, olvidar y reaprender). Por eso, se combinan cada uno de estos elementos de forma concéntrica.

La puntuación global que obtiene el sistema de aprendizaje de TECH es de 8.01, con arreglo a los más altos estándares internacionales.



Este programa ofrece los mejores materiales educativos, preparados a conciencia para los profesionales:



#### Material de estudio

Todos los contenidos didácticos son creados por los especialistas que van a impartir el curso, específicamente para él, de manera que el desarrollo didáctico sea realmente específico y concreto.

Estos contenidos son aplicados después al formato audiovisual, para crear el método de trabajo online de TECH. Todo ello, con las técnicas más novedosas que ofrecen piezas de gran calidad en todos y cada uno los materiales que se ponen a disposición del alumno.



#### Últimas técnicas y procedimientos en vídeo

TECH acerca al alumno las técnicas más novedosas, los últimos avances educativos y al primer plano de la actualidad en técnicas y procedimientos veterinarios. Todo esto, en primera persona, con el máximo rigor, explicado y detallado para contribuir a la asimilación y comprensión del estudiante. Y lo mejor de todo, pudiéndolo ver las veces que quiera.



#### Resúmenes interactivos

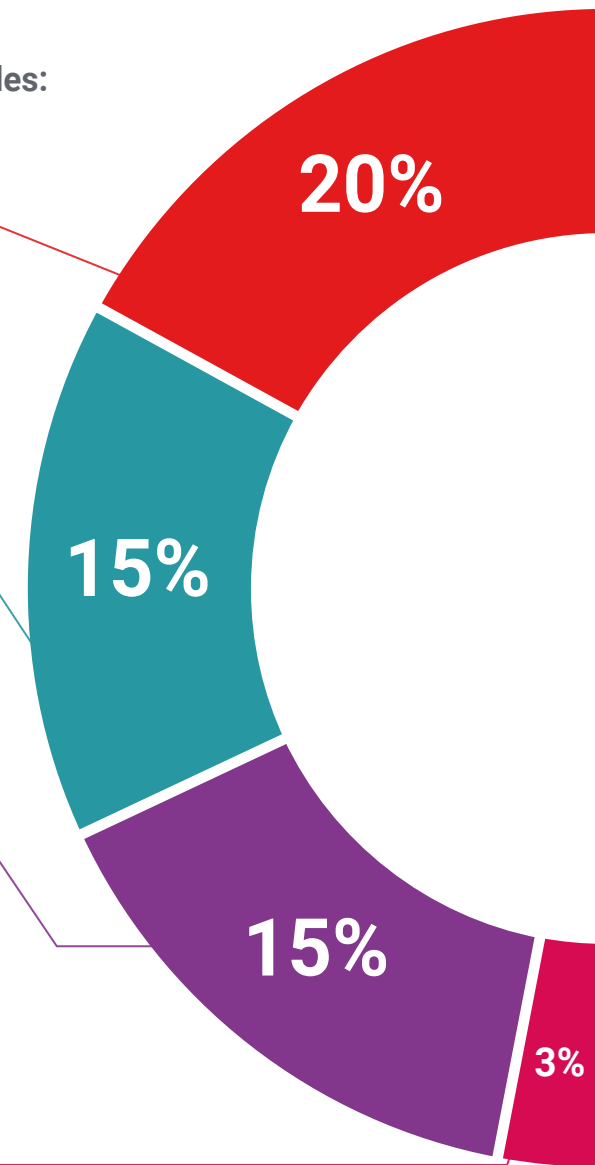
El equipo de TECH presenta los contenidos de manera atractiva y dinámica en píldoras multimedia que incluyen audios, vídeos, imágenes, esquemas y mapas conceptuales con el fin de afianzar el conocimiento.

Este exclusivo sistema educativo para la presentación de contenidos multimedia fue premiado por Microsoft como "Caso de éxito en Europa".



#### Lecturas complementarias

Artículos recientes, documentos de consenso y guías internacionales, entre otros. En la biblioteca virtual de TECH el estudiante tendrá acceso a todo lo que necesita para completar su capacitación.





#### Análisis de casos elaborados y guiados por expertos

El aprendizaje eficaz tiene, necesariamente, que ser contextual. Por eso, TECH presenta los desarrollos de casos reales en los que el experto guiará al alumno a través del desarrollo de la atención y la resolución de las diferentes situaciones: una manera clara y directa de conseguir el grado de comprensión más elevado.



#### Testing & Retesting

Se evalúan y reevalúan periódicamente los conocimientos del alumno a lo largo del programa, mediante actividades y ejercicios evaluativos y autoevaluativos para que, de esta manera, el estudiante compruebe cómo va consiguiendo sus metas.



#### Clases magistrales

Existe evidencia científica sobre la utilidad de la observación de terceros expertos. El denominado Learning from an Expert afianza el conocimiento y el recuerdo, y genera seguridad en las futuras decisiones difíciles.



#### Guías rápidas de actuación

TECH ofrece los contenidos más relevantes del curso en forma de fichas o guías rápidas de actuación. Una manera sintética, práctica y eficaz de ayudar al estudiante a progresar en su aprendizaje.



06

# Titulación

El Diplomado en Enfermedades Cardiovasculares, Respiratorias y Hemolinfáticas en Rumiantes garantiza, además de la capacitación más rigurosa y actualizada, el acceso a un título de Diplomado expedido por TECH Universidad Tecnológica.



“

*Supera con éxito este programa y recibe tu titulación universitaria sin desplazamientos ni farragosos trámites”*

Este **Diplomado en Enfermedades Cardiovasculares, Respiratorias y Hemolinfáticas en Rumiantes** contiene el programa científico más completo y actualizado del mercado.

Tras la superación de la evaluación, el alumno recibirá por correo postal\* con acuse de recibo su correspondiente título de **Diplomado** emitido por **TECH Universidad Tecnológica**.

El título expedido por **TECH Universidad Tecnológica** expresará la calificación que haya obtenido en el Diplomado, y reunirá los requisitos comúnmente exigidos por las bolsas de trabajo, oposiciones y comités evaluadores de carreras profesionales.

Título: **Diplomado en Enfermedades Cardiovasculares, Respiratorias y Hemolinfáticas en Rumiantes**

N.º Horas Oficiales: **150 h.**



\*Apostilla de La Haya. En caso de que el alumno solicite que su título en papel recabe la Apostilla de La Haya, TECH EDUCATION realizará las gestiones oportunas para su obtención con un coste adicional.



## Diplomado

Enfermedades  
Cardiovasculares,  
Respiratorias y  
Hemolinfáticas  
en Rumiantes

- » Modalidad: online
- » Duración: 6 semanas
- » Titulación: TECH Universidad Tecnológica
- » Dedicación: 16h/semana
- » Horario: a tu ritmo
- » Exámenes: online

# Diplomado

Enfermedades Cardiovasculares,  
Respiratorias y Hemolinfáticas  
en Rumiantes

