

Diplomado

Elaboración de un Informe Ecográfico
de Pequeños Animales





Diplomado

Elaboración de un Informe Ecográfico de Pequeños Animales

- » Modalidad: **online**
- » Duración: **6 semanas**
- » Titulación: **TECH Universidad Tecnológica**
- » Dedicación: **16h/semana**
- » Horario: **a tu ritmo**
- » Exámenes: **online**

Acceso web: www.techtute.com/veterinaria/curso-universitario/elaboracion-informe-ecografico-pequenos-animales

Índice

01

Presentación

pág. 4

02

Objetivos

pág. 8

03

Dirección del curso

pág. 12

04

Estructura y contenido

pág. 16

05

Metodología

pág. 20

06

Titulación

pág. 28

01

Presentación

Esta capacitación intensiva tiene la ventaja de abordar, desarrollar y ampliar aspectos prácticos de la Ecografía ya conocidos, pero habitualmente olvidados (Ecografía vascular, Ecografía torácica no cardíaca, Ecografía cervical, etc.), y mostrar cómo redactar un informe empleando un lenguaje técnico de alto nivel.





“

Los recursos más eficaces en la enseñanza online, al servicio de un aprendizaje práctico, cómodo y de alto impacto”

Hoy en día, con las nuevas tecnologías, la posibilidad de asistir a charlas en directo en cualquier punto del mundo o hacer programas de posgrado o másteres en países distintos del que al de residencia, vía online, es muy sencillo. Sin embargo, todavía sigue siendo difícil que en programas de Ecografía dediquen parte del temario para hablar de cómo se debe redactar un informe en condiciones y dar unas pautas para la elaboración de éste.

Por ello, los veterinarios, muchas veces se encuentran ante situaciones en las que conocen perfectamente las alteraciones y patologías que están viendo en el ecógrafo, pero no saben describirlas con un lenguaje técnico de alto nivel o desconocen cómo plasmarlo en un informe.

En este Diplomado ofreceremos conocimiento especializado para la elaboración de un informe ecográfico profesional, completo, conciso y, sobre todo, práctico. Tan importante es conocer la base teórico-práctica de la Ecografía como la redacción de un informe. A fin de cuentas, es el resumen de tu trabajo plasmado en una hoja que debe ser útil, legible y entendible por un compañero de profesión o un cliente.

Al tratarse de un programa online, no estás condicionado por horarios fijos, ni tienes necesidad de trasladarse a otro lugar físico. Puedes acceder a todos los contenidos en cualquier momento del día, de manera que puede realizarse conciliando la vida laboral o personal con la académica.



Esta especialización ofrece las bases y herramientas para que puedas convertirte en un profesional en Elaboración de un Informe Ecográfico de la mano de profesionales reconocidos con amplia experiencia en el sector”

Este **Diplomado en Elaboración de un Informe Ecográfico de Pequeños Animales**

contiene el programa científico más completo y actualizado del mercado. Sus características más destacadas son:

- Última tecnología en software de enseñanza online
- Sistema docente intensamente visual, apoyado en contenidos gráficos y esquemáticos de fácil asimilación y comprensión
- Desarrollo de casos prácticos presentados por expertos en activo
- Sistemas de vídeo interactivo de última generación
- Enseñanza apoyada en la telepráctica
- Sistemas de actualización y reciclaje permanente
- Aprendizaje autorregulable: total compatibilidad con otras ocupaciones
- Ejercicios prácticos de autoevaluación y constatación de aprendizaje
- Grupos de apoyo y sinergias educativas: preguntas al experto, foros de discusión y conocimiento
- Comunicación con el docente y trabajos de reflexión individual
- Disponibilidad de los contenidos desde cualquier dispositivo fijo o portátil con conexión a internet
- Bancos de documentación complementaria disponible permanentemente, incluso después del programa

“

Contarás con la experiencia de profesionales expertos que aportarán al programa sus conocimientos sobre el ecógrafo, haciendo de esta especialización una ocasión única de crecimiento profesional”

El personal docente está integrado por profesionales de diferentes ámbitos relacionados con esta especialidad. De esta manera TECH se asegura de ofrecer el objetivo de actualización educativa que se pretende. Un cuadro multidisciplinar de profesionales capacitados y experimentados en diferentes entornos, que desarrollarán los conocimientos teóricos de manera eficiente pero sobre todo, pondrán al servicio del programa los conocimientos prácticos derivados de su propia experiencia: una de las cualidades diferenciales de esta especialización.

Este dominio de la materia se complementa con la eficacia del diseño metodológico de este Diplomado en Elaboración de un Informe Ecográfico de Pequeños Animales. Elaborado por un equipo multidisciplinario de expertos en *e-learning* integra los últimos avances en tecnología educativa. De esta manera, el alumno podrá estudiar con un elenco de herramientas multimedia cómodas y versátiles que le darán la operatividad que necesita en su capacitación.

El diseño de este programa se centra en el Aprendizaje Basado en Problemas: un planteamiento que concibe el aprendizaje como un proceso eminentemente práctico. Para conseguirlo de forma remota, usaremos la telepráctica, con la ayuda de un novedoso sistema de vídeo interactivo y el *Learning From an Expert* el alumno podrá adquirir los conocimientos como si estuviese enfrentándose al supuesto que está aprendiendo en ese momento. Un concepto que le permitirá integrar y fijar el aprendizaje de una manera más realista y permanente.

Sumérgete en esta especialización de altísima calidad educativa, que te permitirá afrontar los futuros retos que puedan surgir durante la práctica diaria en Ecografía abdominal.

Gracias a su modalidad online podrás capacitarte dónde y cuando quieras, pudiendo compaginar tu vida personal y laboral.



02 Objetivos

El objetivo es capacitar profesionales altamente cualificados para la experiencia laboral. Un objetivo que el alumno alcanzará en tan solo unas semanas y que le permitirá alcanzar la excelencia profesional.





“

Esta capacitación te proporcionará las competencias personales y profesionales necesarias para el correcto manejo del ecógrafo en pacientes felinos”



Objetivos generales

- ♦ Mejorar la capacidad de elaboración de informes
- ♦ Ampliar la información acerca del argot utilizado en la Ecografía
- ♦ Registrar y guardar los estudios e imágenes de la manera más adecuada
- ♦ Incrementar nuestras habilidades para la descripción de órganos y lesiones de una forma técnica

“

Si tu objetivo es reorientar tu capacidad hacia nuevos caminos de éxito y desarrollo, este es tu programa: una capacitación que aspira a la excelencia”





Objetivos específicos

- ♦ Manejar adecuadamente la realización de informes ecográficos abdominales, cardíacos, oftálmicos o de otros órganos o sistemas
- ♦ Estandarizar la forma en la que realizamos los informes
- ♦ Desarrollar e interpretar las medidas, fisiológicas y patológicas, más utilizadas en Ecografía
- ♦ Capacitar al alumno en la elaboración de un diagnóstico diferencial y en la emisión de un diagnóstico definitivo
- ♦ Saber aconsejar al clínico con base en los resultados de nuestro estudio

03

Dirección del curso

TECH pone a disposición del alumnado un equipo docente de élite compuesto por profesionales con amplia experiencia en el sector. Profesionales de diferentes áreas y competencias que componen un elenco multidisciplinar completo. Una oportunidad única de especializarte con los mejores.





“

Contamos con un cuadro de docente de alto nivel académico para que te especialices con los mejores”

Dirección



Dña. Conde Torrente, María Isabel

- ♦ Responsable del servicio de Diagnóstico por Imagen y Cardiología del Hospital Veterinario Alcor. Actualmente
- ♦ Licenciada en Veterinaria por la Universidad de Santiago de Compostela en 2012 con titulación europea homologada
- ♦ Posgrado Avanzado en Diagnóstico por Imagen (Tomografía Axial Computarizada). TCESMD. 2019
- ♦ Posgrado General Practitioner Certificate en Diagnóstico por Imagen (GpCert- DI) 2016
- ♦ Profesora en Formación Práctica Veterinaria en 2015 como docente para obtención de titulación oficial de auxiliar técnico veterinario
- ♦ Impartición de Cursos de formación sobre análisis clínicos y laboratorio a veterinarios en Hospital Veterinario Alberto Alcocer
- ♦ Directora médica y responsable del servicio de Diagnóstico por Imagen Avanzado del Grupo Peñagrande. Manejo en exclusiva de TC General Electrics TriAc Revolution 16 cortes. 2017-2019
- ♦ Responsable del Servicio de Diagnóstico por Imagen del Centro Veterinario Mejorada. 2016-2017
- ♦ Responsable del servicio de diagnóstico del Hospital Veterinario Alberto Alcocer. 2013-2016
- ♦ Universidad de Santiago De Compostela. Departamento de Patología Animal. Colaboración con el grupo de investigación sobre la acumulación de metales pesados en vacuno de carne en participación con la Universidad de Cornell, New York; publicada en el Journal of Animal Science



Profesores

Dra. Martí Navarro, María Teresa

- ♦ Veterinaria clínica en varios centros en Zaragoza y Valencia
- ♦ Profesora asociada del departamento de Diagnóstico por Imagen en la Universidad CEU Cardenal Herrera de Valencia
- ♦ Colaboración con la Unidad de Cardiología del Hospital La Fe de Valencia
- ♦ Licenciada en Biología por la Universidad de Navarra
- ♦ Licenciada en Veterinaria por la Facultad de Veterinaria de Zaragoza
- ♦ Posgrado en Cardiología de Improve
- ♦ Miembro de grupo de Diagnóstico por Imagen y de Cardiología de AVEPA

“

Con este programa de alto nivel te capacitarás con los mejores. Una oportunidad única de alcanzar la excelencia profesional”

04

Estructura y contenido

Los contenidos de este Diplomado han sido desarrollados por los diferentes expertos de este programa, con una finalidad clara: conseguir que nuestro alumnado adquiera todas y cada una de las habilidades necesarias para convertirse en verdaderos expertos en esta materia.

Un programa completísimo y muy bien estructurado que llevará al alumno hacia los más elevados estándares de calidad y éxito.





“

*Un programa excelentemente complementado
que te permitirá especializarte en poco tiempo”*

Módulo 1. Elaboración de un Informe ecográfico

- 1.1. Argot ecográfico I
 - 1.1.1. Nomenclatura, descripción y utilidad diagnóstica de los diferentes artefactos
 - 1.1.2. Ecogenicidad relativa
 - 1.1.3. Ecogenicidad comparada
- 1.2. Argot ecográfico II
 - 1.2.1. Descripción estructural de determinados órganos
 - 1.2.2. Aplicación del movimiento de estructuras y órganos para la valoración de estos
 - 1.2.3. Ubicación de cada órgano en el espacio y su relación con marcas anatómicas
- 1.3. Registro del estudio
 - 1.3.1. ¿Cómo debe registrarse y guardarse un estudio de imagen?
 - 1.3.2. Período de validez del estudio
 - 1.3.3. ¿Qué imágenes y de qué manera debo adjuntarlas en el informe?
- 1.4. Modelos de informes
 - 1.4.1. ¿Cuál es la utilidad de un informe ecográfico?
 - 1.4.2. Esquema básico de un informe ecográfico profesional
 - 1.4.3. Esquema específico de determinados informes ecográficos
- 1.5. Índices
 - 1.5.1. Distancias
 - 1.5.2. Volúmenes
 - 1.5.3. Ratios o índices
 - 1.5.4. Velocidades
- 1.6. Descripción de las lesiones observadas
 - 1.6.1. Regla mnemotécnica FOR TA CON E ES U V
 - 1.6.2. Valoraciones subjetivas
 - 1.6.3. Valoraciones objetivas
- 1.7. Diagnósticos
 - 1.7.1. Diagnósticos diferenciales
 - 1.7.2. Diagnóstico presuntivo
 - 1.7.3. Diagnóstico definitivo





- 1.8. Recomendaciones finales
 - 1.8.1. Limitaciones del estudio ecográfico (técnica operador dependiente)
 - 1.8.2. Recomendaciones diagnósticas
 - 1.8.3. Pautas terapéuticas
- 1.9. Informe ecocardiográfico
 - 1.9.1. Función
 - 1.9.2. Estructura del informe ecocardiográfico
 - 1.9.3. Diferencias entre el informe ecográfico abdominal de otros órganos y cardíaco
- 1.10. Uso de plantillas
 - 1.10.1. Uso de plantillas vs. elaboración de informes propios
 - 1.10.2. Modelos de plantilla para informes ecográficos
 - 1.10.3. ¿Cómo diferenciarme del resto mediante la creación de plantillas propias?



Este Diplomado en Elaboración de un Informe Ecográfico de Pequeños Animales te llevará a través de diferentes abordajes docentes para permitirte asimilar los contenidos de una manera más rápida y eficaz”

05

Metodología

Este programa de capacitación ofrece una forma diferente de aprender. Nuestra metodología se desarrolla a través de un modo de aprendizaje de forma cíclica: **el Relearning.**

Este sistema de enseñanza es utilizado, por ejemplo, en las facultades de medicina más prestigiosas del mundo y se ha considerado uno de los más eficaces por publicaciones de gran relevancia como el ***New England Journal of Medicine.***





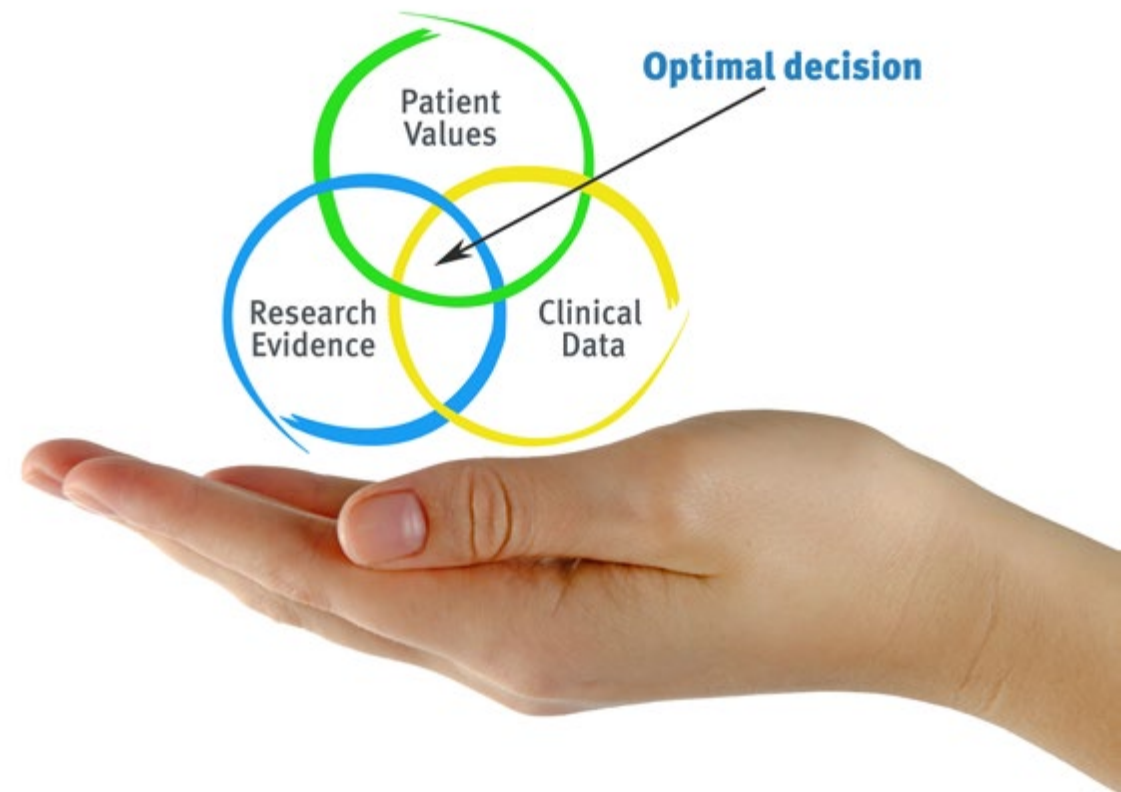
“

Descubre el Relearning, un sistema que abandona el aprendizaje lineal convencional para llevarte a través de sistemas cíclicos de enseñanza: una forma de aprender que ha demostrado su enorme eficacia, especialmente en las materias que requieren memorización”

En TECH empleamos el Método del Caso

Ante una determinada situación, ¿qué debería hacer un profesional? A lo largo del programa, te enfrentarás a múltiples casos clínicos simulados, basados en pacientes reales en los que deberás investigar, establecer hipótesis y, finalmente, resolver la situación. Existe abundante evidencia científica sobre la eficacia del método. Los especialistas aprenden mejor, más rápido y de manera más sostenible en el tiempo.

Con TECH podrás experimentar una forma de aprender que está moviendo los cimientos de las universidades tradicionales de todo el mundo.



Según el Dr. Gérvas, el caso clínico es la presentación comentada de un paciente, o grupo de pacientes, que se convierte en «caso», en un ejemplo o modelo que ilustra algún componente clínico peculiar, bien por su poder docente, bien por su singularidad o rareza. Es esencial que el caso se apoye en la vida profesional actual, intentando recrear los condicionantes reales en la práctica profesional veterinaria.

“

¿Sabías que este método fue desarrollado en 1912, en Harvard, para los estudiantes de Derecho? El método del caso consistía en presentarles situaciones complejas reales para que tomaran decisiones y justificasen cómo resolverlas. En 1924 se estableció como método estándar de enseñanza en Harvard”

La eficacia del método se justifica con cuatro logros fundamentales:

1. Los veterinarios que siguen este método no solo consiguen la asimilación de conceptos, sino un desarrollo de su capacidad mental, mediante ejercicios de evaluación de situaciones reales y aplicación de conocimientos.
2. El aprendizaje se concreta de una manera sólida en capacidades prácticas que permiten al alumno una mejor integración en el mundo real.
3. Se consigue una asimilación más sencilla y eficiente de las ideas y conceptos, gracias al planteamiento de situaciones que han surgido de la realidad.
4. La sensación de eficiencia del esfuerzo invertido se convierte en un estímulo muy importante para el veterinario, que se traduce en un interés mayor en los aprendizajes y un incremento del tiempo dedicado a trabajar en el curso.



Relearning Methodology

TECH aúna de forma eficaz la metodología del Estudio de Caso con un sistema de aprendizaje 100% online basado en la reiteración, que combina 8 elementos didácticos diferentes en cada lección.

Potenciamos el Estudio de Caso con el mejor método de enseñanza 100% online: el Relearning.



El veterinario aprenderá mediante casos reales y resolución de situaciones complejas en entornos simulados de aprendizaje. Estos simulacros están desarrollados a partir de softwares de última generación que permiten facilitar el aprendizaje inmersivo.

Situado a la vanguardia pedagógica mundial, el método Relearning ha conseguido mejorar los niveles de satisfacción global de los profesionales que finalizan sus estudios, con respecto a los indicadores de calidad de la mejor universidad online en habla hispana (Universidad de Columbia).

Con esta metodología se han capacitado más de 65.000 veterinarios con un éxito sin precedentes en todas las especialidades clínicas con independencia de la carga en cirugía. Nuestra metodología pedagógica está desarrollada en un entorno de máxima exigencia, con un alumnado universitario de un perfil socioeconómico alto y una media de edad de 43,5 años.

El Relearning te permitirá aprender con menos esfuerzo y más rendimiento, implicándote más en tu capacitación, desarrollando el espíritu crítico, la defensa de argumentos y el contraste de opiniones: una ecuación directa al éxito.

En nuestro programa, el aprendizaje no es un proceso lineal, sino que sucede en espiral (aprender, desaprender, olvidar y reaprender). Por eso, se combinan cada uno de estos elementos de forma concéntrica.

La puntuación global que obtiene el sistema de aprendizaje de TECH es de 8.01, con arreglo a los más altos estándares internacionales.



Este programa ofrece los mejores materiales educativos, preparados a conciencia para los profesionales:



Material de estudio

Todos los contenidos didácticos son creados por los especialistas que van a impartir el curso, específicamente para él, de manera que el desarrollo didáctico sea realmente específico y concreto.

Estos contenidos son aplicados después al formato audiovisual, para crear el método de trabajo online de TECH. Todo ello, con las técnicas más novedosas que ofrecen piezas de gran calidad en todos y cada uno los materiales que se ponen a disposición del alumno.



Últimas técnicas y procedimientos en vídeo

TECH acerca al alumno las técnicas más novedosas, los últimos avances educativos y al primer plano de la actualidad en técnicas y procedimientos veterinarios. Todo esto, en primera persona, con el máximo rigor, explicado y detallado para contribuir a la asimilación y comprensión del estudiante. Y lo mejor de todo, pudiéndolo ver las veces que quiera.



Resúmenes interactivos

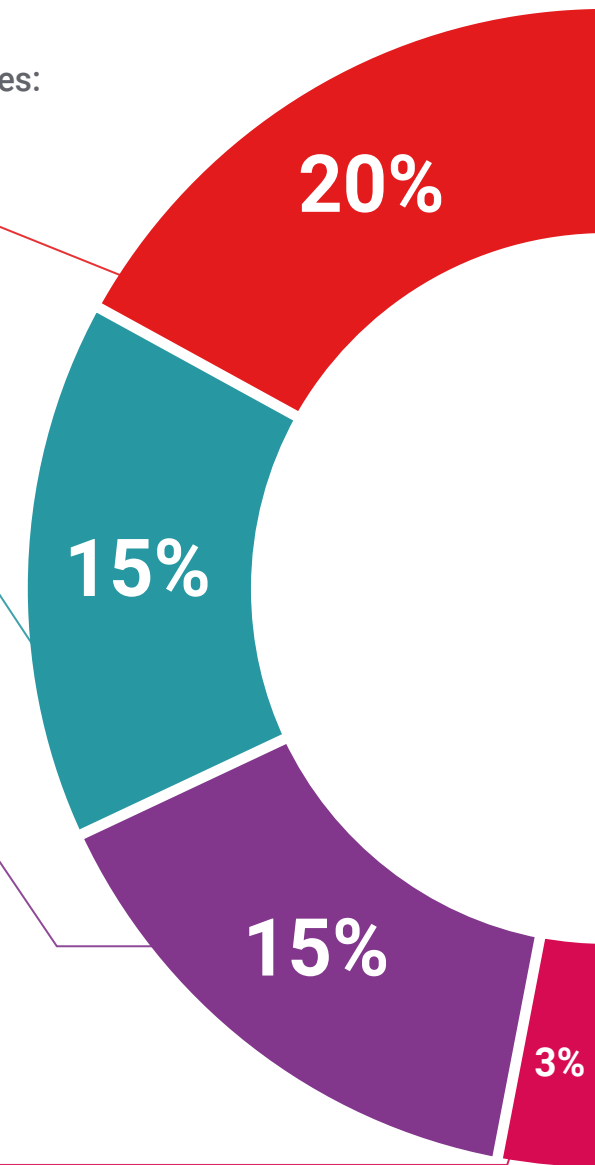
El equipo de TECH presenta los contenidos de manera atractiva y dinámica en píldoras multimedia que incluyen audios, vídeos, imágenes, esquemas y mapas conceptuales con el fin de afianzar el conocimiento.

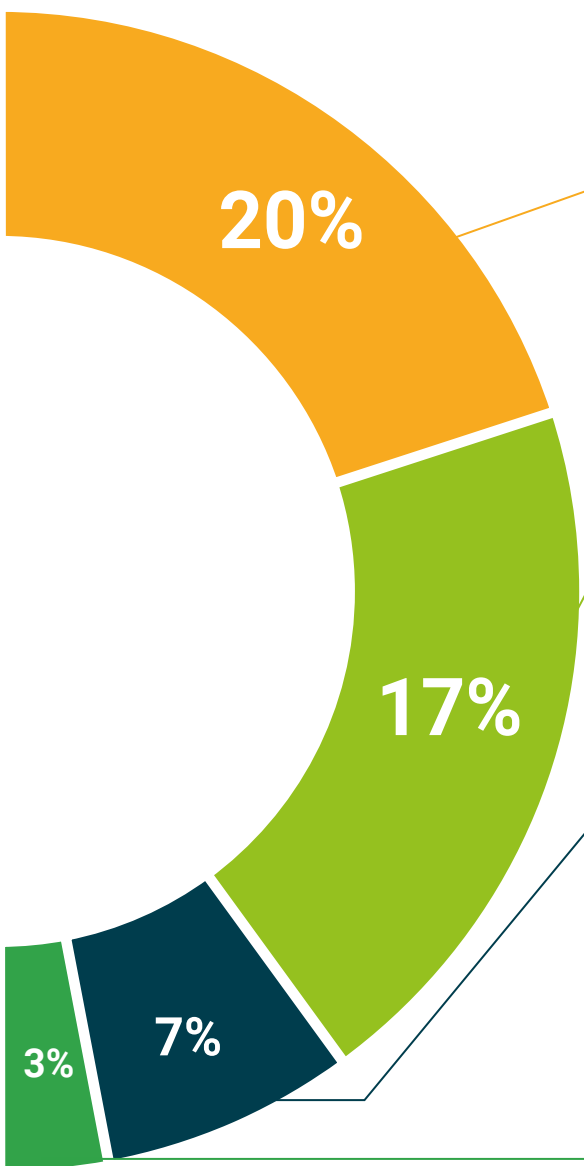
Este exclusivo sistema educativo para la presentación de contenidos multimedia fue premiado por Microsoft como "Caso de éxito en Europa".



Lecturas complementarias

Artículos recientes, documentos de consenso y guías internacionales, entre otros. En la biblioteca virtual de TECH el estudiante tendrá acceso a todo lo que necesita para completar su capacitación.





Análisis de casos elaborados y guiados por expertos

El aprendizaje eficaz tiene, necesariamente, que ser contextual. Por eso, TECH presenta los desarrollos de casos reales en los que el experto guiará al alumno a través del desarrollo de la atención y la resolución de las diferentes situaciones: una manera clara y directa de conseguir el grado de comprensión más elevado.



Testing & Retesting

Se evalúan y reevalúan periódicamente los conocimientos del alumno a lo largo del programa, mediante actividades y ejercicios evaluativos y autoevaluativos para que, de esta manera, el estudiante compruebe cómo va consiguiendo sus metas.



Clases magistrales

Existe evidencia científica sobre la utilidad de la observación de terceros expertos. El denominado Learning from an Expert afianza el conocimiento y el recuerdo, y genera seguridad en las futuras decisiones difíciles.



Guías rápidas de actuación

TECH ofrece los contenidos más relevantes del curso en forma de fichas o guías rápidas de actuación. Una manera sintética, práctica y eficaz de ayudar al estudiante a progresar en su aprendizaje.



06

Titulación

El Diplomado en Elaboración de un Informe Ecográfico de Pequeños Animales garantiza, además de la capacitación más rigurosa y actualizada, el acceso a un título de Diplomado expedido por TECH Universidad Tecnológica.



“

Supera con éxito este programa y recibe tu titulación universitaria sin desplazamientos ni farragosos trámites”

Este **Diplomado en Elaboración de un Informe Ecográfico de Pequeños Animales** contiene el programa científico más completo y actualizado del mercado.

Tras la superación de la evaluación, el alumno recibirá por correo postal* con acuse de recibo su correspondiente título de **Diplomado** emitido por **TECH Universidad Tecnológica**.

El título expedido por **TECH Universidad Tecnológica** expresará la calificación que haya obtenido en el Diplomado, y reunirá los requisitos comúnmente exigidos por las bolsas de trabajo, oposiciones y comités evaluadores carreras profesionales.

Título: **Diplomado en Elaboración de un Informe Ecográfico de Pequeños Animales**

N.º Horas Oficiales: **150 h.**



*Apostilla de La Haya. En caso de que el alumno solicite que su título en papel recabe la Apostilla de La Haya, TECH EDUCATION realizará las gestiones oportunas para su obtención, con un coste adicional.



Diplomado

Elaboración de un
Informe Ecográfico de
Pequeños Animales

- » Modalidad: online
- » Duración: 6 semanas
- » Titulación: TECH Universidad Tecnológica
- » Dedicación: 16h/semana
- » Horario: a tu ritmo
- » Exámenes: online

Diplomado

Elaboración de un Informe Ecográfico
de Pequeños Animales