

Curso

Oftalmologia de Animais Exóticos





Curso

Oftalmologia de Animais Exóticos

- » Modalidade: online
- » Duração: 8 semanas
- » Certificação: TECH Universidade Tecnológica
- » Créditos: 6 ECTS
- » Tempo dedicado: 16 horas/semana
- » Horário: ao seu próprio ritmo
- » Exames: Online

Acesso ao site: www.techtute.com/pt/medicina-veterinaria/curso/oftalmologia-animais-exoticos

Índice

01

Apresentação

pág. 4

02

Objetivos

pág. 8

03

Direção do curso

pág. 12

04

Estrutura e conteúdo

pág. 16

05

Metodologia

pág. 20

06

Certificação

pág. 28

01

Apresentação

A posse de animais de companhia aumentou exponencialmente na última década. Este aumento inclui também a presença crescente de espécies exóticas e, consequentemente, a procura dos seus cuidados veterinários. A capacitação em oftalmologia é rara neste tipo de pacientes e representa uma diferenciação do maior interesse para o veterinário. Este Curso abrange todos os conhecimentos necessários neste campo; uma oportunidade única para se atualizar e competir entre os melhores do setor.





“

Adquira uma capacitação que o irá diferenciar dos restantes profissionais, com um Curso de Oftalmologia de Animais Exóticos específico e altamente capacitante”

A presença de animais exóticos na prática clínica diária é cada vez mais frequente. Por esta razão, o módulo de Oftalmologia de Animais Exóticos cobre um largo espectro de espécies que o formando pode encontrar.

Durante o Curso, será desenvolvida a anatomia de cada espécie e as principais alterações que afetam cada uma delas, aprendendo tudo o que é necessário para o diagnóstico correto e o tratamento rápido e eficaz para melhorar o prognóstico dos pacientes.

Será abordada a gestão das diferentes espécies e das suas patologias, explorando as particularidades anatómicas e fisiológicas das espécies mais comuns e as formas mais avançadas de trabalhar com elas.

Durante o Curso, iremos também rever os métodos terapêuticos das espécies exóticas, de forma a ter uma melhor gestão dos nossos pacientes e assim otimizar os resultados. Cuidados específicos que os clientes valorizarão como um elevado nível de competência.

Este **Curso de Oftalmologia de Animais Exóticos** conta com o conteúdo científico mais completo e atualizado do mercado. As suas principais características são:

- ♦ O desenvolvimento de casos práticos apresentados por especialistas em Oftalmologia Veterinária
- ♦ Os conteúdos gráficos, esquemáticos e predominantemente práticos com que está concebido fornecem informações científicas e práticas sobre as disciplinas que são essenciais para a prática profissional
- ♦ Os exercícios práticos onde o processo de autoavaliação pode ser efetuado a fim de melhorar a aprendizagem
- ♦ O seu foco especial em metodologias inovadoras
- ♦ As aulas teóricas, perguntas ao especialista, fóruns de discussão sobre temas controversos e atividades de reflexão individual
- ♦ A disponibilidade de acesso aos conteúdos a partir de qualquer dispositivo fixo ou portátil com ligação à Internet



Uma capacitação completa que irá impulsionar a sua carreira para um nível de competência muito mais elevado, com facilidade e eficiência"

“

Conheça a fisiologia e a anatomia das patologias oftalmológicas dos animais exóticos com este Curso”

O corpo docente do Curso inclui profissionais do setor que trazem a sua experiência profissional para esta capacitação, para além de especialistas reconhecidos de sociedades de referência e universidades de prestígio.

O seu conteúdo multimédia, desenvolvido com a mais recente tecnologia educativa, irá permitir que o profissional tenha acesso a uma aprendizagem situada e contextual, isto é, um ambiente de simulação que proporcionará uma capacitação imersiva, programada para se capacitar em situações reais.

A conceção desta capacitação baseia-se na Aprendizagem Baseada em Problemas, através da qual o profissional deverá tentar resolver as diferentes situações da atividade profissional que surgem ao longo do Curso. Para tal, contará com a ajuda de um sistema inovador de vídeo interativo desenvolvido por especialistas reconhecidos.

Com a eficiência de um sistema de estudo criado para o ensino online, esta capacitação é a melhor opção para impulsionar o seu crescimento profissional.

Um estudo que lhe oferecerá conhecimentos numa perspetiva única e altamente eficaz.



02

Objetivos

Este é o Curso mais completo e atualizado do mercado. Após completar as 150 horas de estudo do Curso, o profissional estará apto a exercer este apaixonante campo de trabalho com total sucesso e a partir de uma perspectiva baseada no máximo rigor científico, na maior relevância e na maior atualidade no campo.





“

Uma capacitação intensiva e abrangente que inclui os últimos desenvolvimentos no tratamento oftalmológico de animais exóticos”



Objetivos gerais

- Fundamentar a anatomia ocular nas diferentes espécies
- Estabelecer um protocolo de exame para cada espécie exótica
- Gerar as bases das diferentes patologias e ser capaz de propor o melhor tratamento para cada espécie

“

Não fique à margem dos desenvolvimentos neste campo e ofereça aos seus pacientes os cuidados mais completos e especializados em animais exóticos”





Objetivos específicos

- ♦ Aprofundar as características anatómicas oculares das diferentes espécies exóticas
- ♦ Analisar os métodos de exame mais adequados para cada espécie
- ♦ Gerar uma base das características anatómicas oculares para poder discernir até os sintomas mais subtis que podem estar na origem de uma patologia
- ♦ Apresentar as diferentes abordagens terapêuticas de modo a poder propor a mais adequada para a espécie
- ♦ Gerar competências para a abordagem cirúrgica das diferentes espécies

03

Direção do curso

Ao estudar diretamente com profissionais da oftalmologia veterinária, o estudante adquirirá um conhecimento sólido da especialidade. Por isso, este Curso conta com uma equipa altamente qualificada e com ampla experiência no setor, que oferecerá as melhores ferramentas para que o estudante desenvolva as suas capacidades durante a capacitação. Desta forma, o veterinário tem as garantias necessárias para se especializar a nível internacional num setor em expansão que o catapultará para o sucesso profissional.



“

A experiência de profissionais neste campo, aplicada a um processo de capacitação excepcional”

Direção



Dra. Uxue Fernández Más

- ♦ Oftalmologista Veterinária, IVO
- ♦ Responsável pelo Serviço de Oftalmologia, Vidavet
- ♦ Licenciatura em Medicina Veterinária, Universidade de Saragoça
- ♦ Pós-graduação em Oftalmologia Veterinária, Universidade Autónoma de Barcelona
- ♦ Professora em Cursos de Introdução à Oftalmologia Veterinária, grupo Vidavet
- ♦ Membro da SEOVET e do grupo de Oftalmologia, AVEPA
- ♦ Apresentações em congressos de SEOVET, ECVO e AVEPA GTA
- ♦ Residente Júnior, Oftalvet México

Professores

Dra. Agustina Iaquinandi Murtagh

- ♦ Centro Oftalmológico Veterinário Iaquinandi, Olavarría 142, Quilmes, em Buenos Aires, Argentina.
- ♦ Laboratório de Neuroquímica da Retina e Oftalmologia Experimental, Departamento de Bioquímica Humana, Faculdade de Medicina, CEFyBO, U.B.A./CONICET, Paraguai
- ♦ Licenciatura na Faculdade de Cs. Veterinária, UNLP, Médica Veterinária
- ♦ Curso de Oftalmologia de Equinos e Animais de Companhia
- ♦ Pós-graduação em Oftalmologia Veterinária, organizada pelo Departamento de Medicina e Cirurgia Animal, Universidade Autônoma de Barcelona, Bellaterra (Cerdanyola del Vallès)
- ♦ Curso de Aperfeiçoamento Teórico-Prático em Ecografia Ocular, Sociedade Argentina de Oftalmologia (SAO)

“

Durante a sua aprendizagem, será acompanhado por profissionais de renome nacional e internacional”



04

Estrutura e conteúdo

Um percurso completo e inovador pelos conteúdos mais atuais nesta área, tornando esta capacitação a mais interessante do mercado académico. Assim, após a inscrição neste Curso, o aluno terá à sua disposição uma série de materiais em formato multimédia e uma abordagem teórico-prática que lhe permitirá aprender tudo o que é necessário para exercer com êxito a profissão de oftalmologista veterinário. Uma oportunidade académica única e baseada na melhor metodologia de ensino que elevará o profissional ao topo da sua carreira.



“

Aumente a sua capacidade de prestação de cuidados e a sua competitividade profissional em apenas algumas semanas”

Módulo 1. Oftalmologia de animais exóticos

1.1. Oftalmologia em animais exóticos

- 1.1.1. Ambiente
- 1.1.2. Avaliação da visão
- 1.1.3. Anatomia comparada da retina
- 1.1.4. Restrições
- 1.1.5. Reflexos visuais
- 1.1.6. Terapia médica em animais exóticos
- 1.1.7. Procedimentos cirúrgicos em animais exóticos

1.2. Coelhos

- 1.2.1. Anatomia
- 1.2.2. Exame
- 1.2.3. Doenças orbitárias
- 1.2.4. Doenças palpebrais
- 1.2.5. Patologias conjuntivais
- 1.2.6. Doenças do sistema nasolacrimal
- 1.2.7. Patologia da córnea
- 1.2.8. Cataratas
- 1.2.9. Glaucoma

1.3. Porquinho-da-índia

- 1.3.1. Anatomia
- 1.3.2. Doenças palpebrais
- 1.3.3. Patologias conjuntivais
- 1.3.4. Patologias da córnea
- 1.3.5. Cataratas
- 1.3.6. Osso heterotópico

1.4. Rato e ratazana

- 1.4.1. Anatomia
- 1.4.2. Exame
- 1.4.3. Patologias conjuntivais e do sistema nasolacrimal
- 1.4.4. Patologias da córnea
- 1.4.5. Cataratas
- 1.4.6. Patologias da úvea
- 1.4.7. Alterações do segmento posterior

1.5. Animais selvagens

- 1.5.1. Características gerais
- 1.5.2. Exploração (diurnos vs. noturnos)
- 1.5.3. Testes complementares
- 1.5.4. Restrições médicas e cirúrgicas
- 1.5.5. Vias de administração
- 1.5.6. Procedimentos cirúrgicos (diferenças entre espécies)
- 1.5.7. Cuidados pós-cirúrgicos

1.6. Furão

- 1.6.1. Anatomia
- 1.6.2. Exame
- 1.6.3. Doenças orbitárias
- 1.6.4. Patologias conjuntivais
- 1.6.5. Patologias da córnea
- 1.6.6. Cataratas
- 1.6.7. Patologias da úvea
- 1.6.8. Glaucoma

1.7. Outros mamíferos exóticos

- 1.7.1. Hamsters
- 1.7.2. Chinchilas
- 1.7.3. Gerbos
- 1.7.4. Degus
- 1.7.5. Ouriços

1.8. Aves

- 1.8.1. Anatomia
- 1.8.2. Exame
- 1.8.3. Traumatismos
- 1.8.4. Doenças palpebrais
- 1.8.5. Patologias conjuntivais
- 1.8.6. Patologias da córnea
- 1.8.7. Patologias da úvea
- 1.8.8. Cataratas
- 1.8.9. Síndrome de Horner
- 1.8.10. Enucleação

- 1.9. Répteis. Anatomia e fisiologia
 - 1.9.1. Anatomia e fisiologia
 - 1.9.2. O espéculo e as suas patologias
 - 1.9.3. Microftalmia e anoftalmia
 - 1.9.4. Megaglobos
- 1.10. Répteis. Patologias
 - 1.10.1. Hipovitaminose A em tartarugas
 - 1.10.2. Doenças palpebrais e dacriocistite
 - 1.10.3. Patologias conjuntivais
 - 1.10.4. Patologias da córnea
 - 1.10.5. Patologias da úvea
 - 1.10.6. Cataratas
 - 1.10.7. Alterações do segmento posterior
- 1.11. Peixes e anfíbios
 - 1.11.1. Peixes
 - 1.11.1.1. Anatomia
 - 1.11.1.2. Exame
 - 1.11.1.3. Patologia ocular
 - 1.11.2. Anfíbios
 - 1.11.2.1. Anatomia
 - 1.11.2.2. Exame
 - 1.11.2.3. Patologia ocular



*Atualize-se e concorra com
mais possibilidades com uma
capacitação de alto impacto para
o seu crescimento profissional"*

05 Metodologia

Este programa de capacitação oferece uma forma diferente de aprendizagem. A nossa metodologia é desenvolvida através de um modo de aprendizagem cíclico: **o Relearning**. Este sistema de ensino é utilizado, por exemplo, nas escolas médicas mais prestigiadas do mundo e tem sido considerado um dos mais eficazes pelas principais publicações, tais como a *New England Journal of Medicine*.



“

Descubra o Relearning, um sistema que abandona a aprendizagem linear convencional para o levar através de sistemas de ensino cíclicos: uma forma de aprendizagem que provou ser extremamente eficaz, especialmente em disciplinas que requerem memorização”

Na TECH utilizamos o Método de Caso

Numa dada situação, o que deve fazer um profissional? Ao longo do programa, será confrontado com múltiplos casos clínicos simulados baseados em pacientes reais, nos quais terá de investigar, estabelecer hipóteses e, finalmente, resolver a situação. Há abundantes provas científicas sobre a eficácia do método. Os especialistas aprendem melhor, mais depressa e de forma mais sustentável ao longo do tempo.

Com a TECH pode experimentar uma forma de aprendizagem que abala as fundações das universidades tradicionais de todo o mundo"



Segundo o Dr. Gérvas, o caso clínico é a apresentação anotada de um paciente, ou grupo de pacientes, que se torna um "caso", um exemplo ou modelo que ilustra alguma componente clínica peculiar, quer pelo seu poder de ensino, quer pela sua singularidade ou raridade. É essencial que o caso se baseie na vida profissional atual, tentando recriar as condições reais na prática profissional veterinária.

“

Sabia que este método foi desenvolvido em 1912 em Harvard para estudantes de direito? O método do caso consistia em apresentar situações reais complexas para que tomassem decisões e justificassem a forma de as resolver. Em 1924 foi estabelecido como um método de ensino padrão em Harvard”

A eficácia do método é justificada por quatro realizações fundamentais:

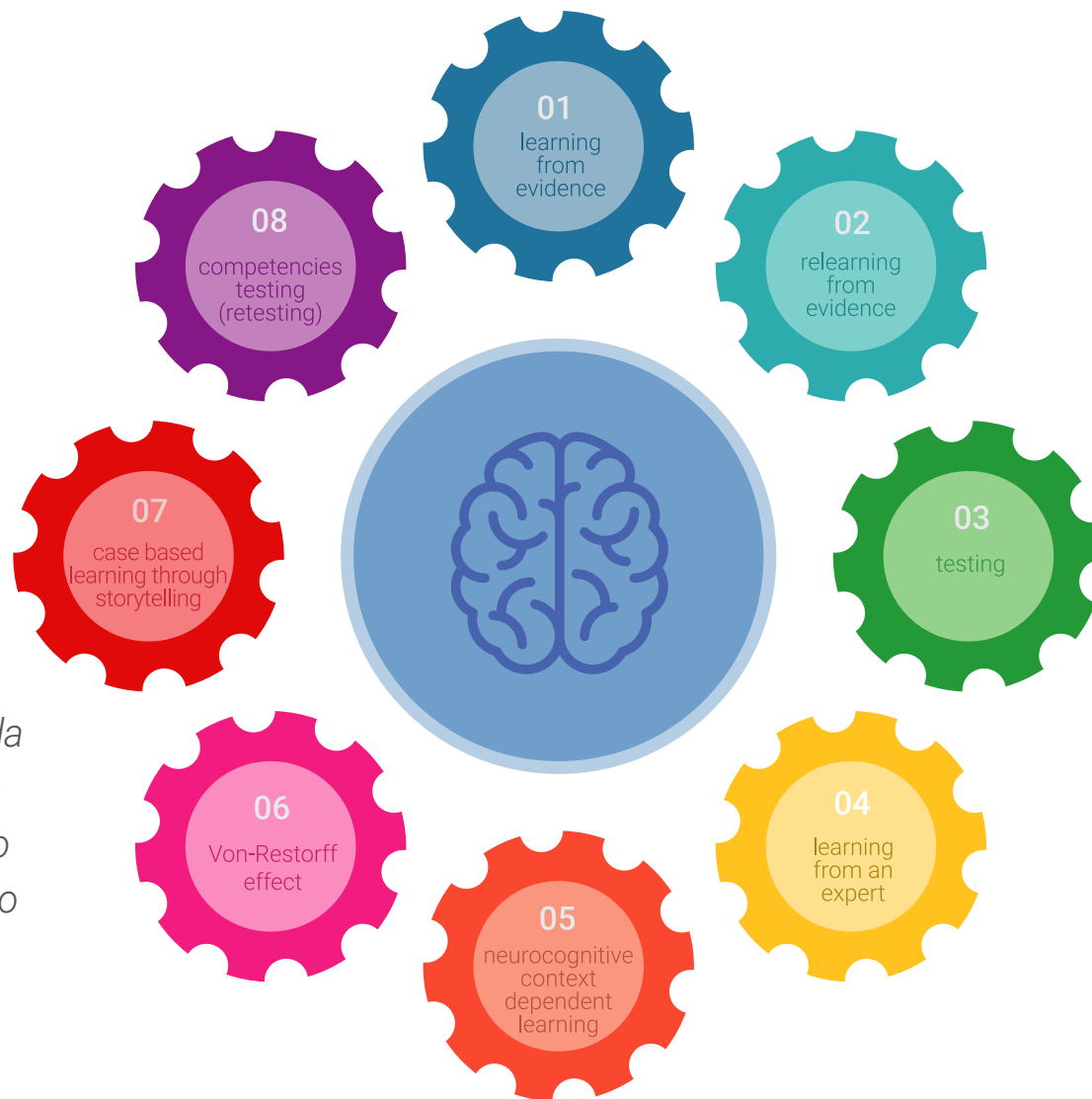
- 1 Os veterinários que seguem este método não só conseguem a assimilação de conceitos, mas também desenvolvem a sua capacidade mental através de exercícios para avaliar situações reais e aplicar os seus conhecimentos.
- 2 A aprendizagem é solidamente traduzida em competências práticas que permitem ao educador integrar melhor o conhecimento na prática diária.
- 3 A assimilação de ideias e conceitos é facilitada e mais eficiente, graças à utilização de situações que surgiram a partir de um ensino real.
- 4 O sentimento de eficiência do esforço investido torna-se um estímulo muito importante para o veterinário, o que se traduz num maior interesse pela aprendizagem e num aumento do tempo gasto a trabalhar no curso.



Relearning Methodology

A TECH combina eficazmente a metodologia do Estudo de Caso com um sistema de aprendizagem 100% online baseado na repetição, que combina 8 elementos didáticos diferentes em cada lição.

Melhoramos o Estudo de Caso com o melhor método de ensino 100% online: o Relearning.



O veterinário irá aprender através de casos reais e da resolução de situações complexas em ambientes de aprendizagem simulada. Estas simulações são desenvolvidas utilizando software de última geração para facilitar a aprendizagem imersiva.

Na vanguarda da pedagogia mundial, o método Relearning conseguiu melhorar os níveis globais de satisfação dos profissionais que concluem os seus estudos, no que diz respeito aos indicadores de qualidade da melhor universidade online do mundo (Universidade de Columbia).

Esta metodologia já formou mais de 65.000 veterinários com sucesso sem precedentes em todas as especialidades clínicas, independentemente da carga cirúrgica. A nossa metodologia de ensino é desenvolvida num ambiente altamente exigente, com um corpo estudantil universitário com um elevado perfil socioeconómico e uma idade média de 43,5 anos.

O Relearning permitir-lhe-á aprender com menos esforço e mais desempenho, envolvendo-o mais na sua capacitação, desenvolvendo um espírito crítico, defendendo argumentos e opiniões contrastantes: uma equação direta ao sucesso.

No nosso programa, a aprendizagem não é um processo linear, mas acontece numa espiral (aprender, desaprender, esquecer e reaprender). Portanto, cada um destes elementos é combinado de forma concêntrica.

A pontuação global do nosso sistema de aprendizagem é de 8,01, de acordo com os mais elevados padrões internacionais.



Este programa oferece o melhor material educativo, cuidadosamente preparado para profissionais:



Material de estudo

Todos os conteúdos didáticos são criados pelos especialistas que irão ensinar o curso, especificamente para o curso, para que o desenvolvimento didático seja realmente específico e concreto.

Estes conteúdos são depois aplicados ao formato audiovisual, para criar o método de trabalho online da TECH. Tudo isto, com as mais recentes técnicas que oferecem peças de alta-qualidade em cada um dos materiais que são colocados à disposição do aluno.



Últimas técnicas e procedimentos em vídeo

O TECH aproxima os estudantes das técnicas mais recentes, dos últimos avanços educacionais e da vanguarda das técnicas e procedimentos veterinários atuais. Tudo isto, na primeira pessoa, com o máximo rigor, explicado e detalhado para a assimilação e compreensão do estudante. E o melhor de tudo, pode observá-los quantas vezes quiser.



Resumos interativos

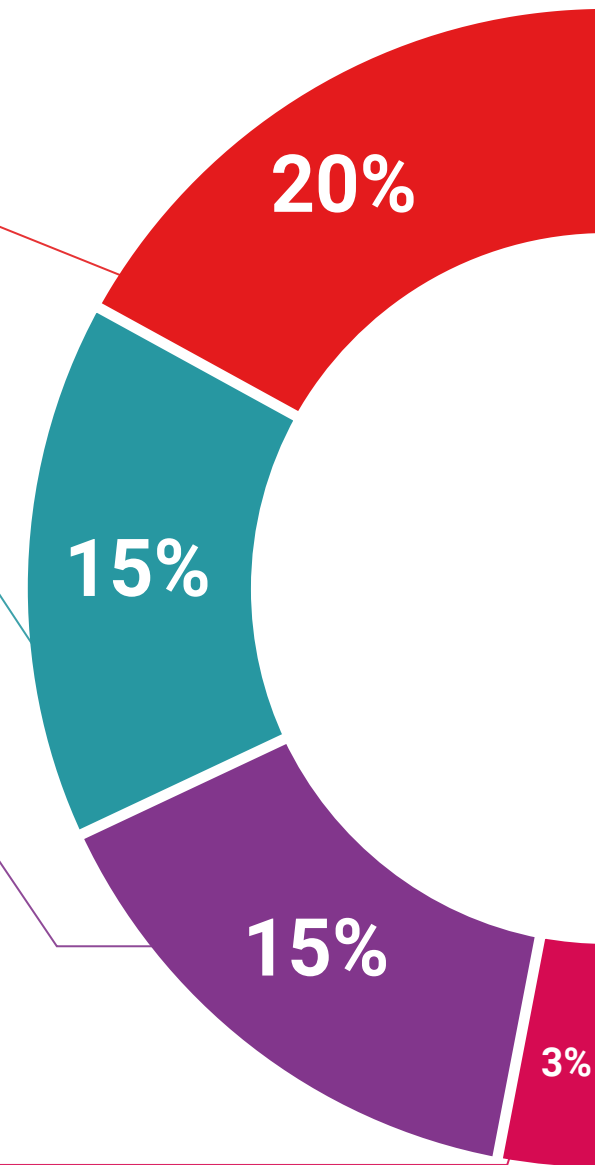
A equipa da TECH apresenta os conteúdos de uma forma atrativa e dinâmica em comprimidos multimédia que incluem áudios, vídeos, imagens, diagramas e mapas conceituais a fim de reforçar o conhecimento.

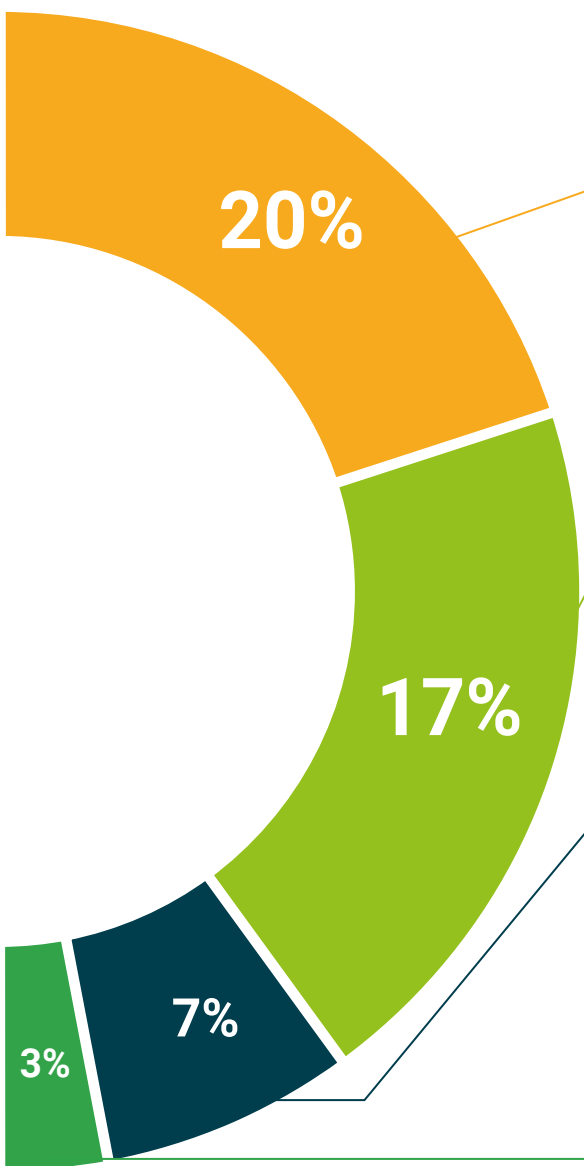
Este sistema educativo único para a apresentação de conteúdos multimédia foi premiado pela Microsoft como uma "História de Sucesso Europeu".



Leituras complementares

Artigos recentes, documentos de consenso e diretrizes internacionais, entre outros. Na biblioteca virtual da TECH o aluno terá acesso a tudo o que necessita para completar a sua capacitação





Análises de casos desenvolvidas e conduzidas por especialistas

A aprendizagem eficaz deve necessariamente ser contextual. Por esta razão, a TECH apresenta o desenvolvimento de casos reais nos quais o perito guiará o estudante através do desenvolvimento da atenção e da resolução de diferentes situações: uma forma clara e direta de alcançar o mais alto grau de compreensão.



Testing & Retesting

Os conhecimentos do aluno são periodicamente avaliados e reavaliados ao longo de todo o programa, através de atividades e exercícios de avaliação e auto-avaliação, para que o aluno possa verificar como está a atingir os seus objetivos.



Masterclasses

Existem provas científicas sobre a utilidade da observação por terceiros especializados.

O denominado Learning from an Expert constrói conhecimento e memória, e gera confiança em futuras decisões difíceis.



Guias rápidos de atuação

A TECH oferece os conteúdos mais relevantes do curso sob a forma de folhas de trabalho ou guias de ação rápida. Uma forma sintética, prática e eficaz de ajudar os estudantes a progredir na sua aprendizagem.



06

Certificação

O Curso de Oftalmologia de Animais Exóticos garante, para além do conteúdo mais rigoroso e atualizado, o acesso a um Curso emitido pela TECH Universidade Tecnológica



“

Conclua este plano de estudos com sucesso e receba o seu certificado sem sair de casa e sem burocracias”

Este **Curso de Oftalmologia de Animais Exóticos** conta com o conteúdo científico mais completo e atualizado do mercado.

Uma vez aprovadas as avaliações, o aluno receberá por correio o certificado* correspondente ao **Curso** emitido pela **TECH Universidade Tecnológica**.

Este certificado contribui significativamente para o desenvolvimento da capacitação continuada dos profissionais e proporciona um importante valor para a sua capacitação universitária, sendo 100% válido e atendendo aos requisitos normalmente exigidos pelas bolsas de emprego, concursos públicos e avaliação de carreiras profissionais.

Certificação: **Curso de Oftalmologia de Animais Exóticos**

ECTS: **6**

Carga horária: **150 horas**



*Apostila de Haia: Caso o aluno solicite que o seu certificado seja apostilado, a TECH EDUCATION providenciará a obtenção do mesmo com um custo adicional.

futuro
saúde confiança pessoas
informação orientadores
educação certificação ensino
garantia aprendizagem
instituições tecnologia
comunidade compromisso
atenção personalizada
conhecimento inovação
presente qualidade
desenvolvimento sim

tech universidade
tecnológica

Curso

Oftalmologia de
Animais Exóticos

- » Modalidade: online
- » Duração: 8 semanas
- » Certificação: TECH Universidade Tecnológica
- » Créditos: 6 ECTS
- » Tempo dedicado: 16 horas/semana
- » Horário: ao seu próprio ritmo
- » Exames: Online

Curso

Oftalmologia de Animais Exóticos

