Diplomado
Enfermedades y Cirugía de la Úvea y Retina en Pequeños Animales

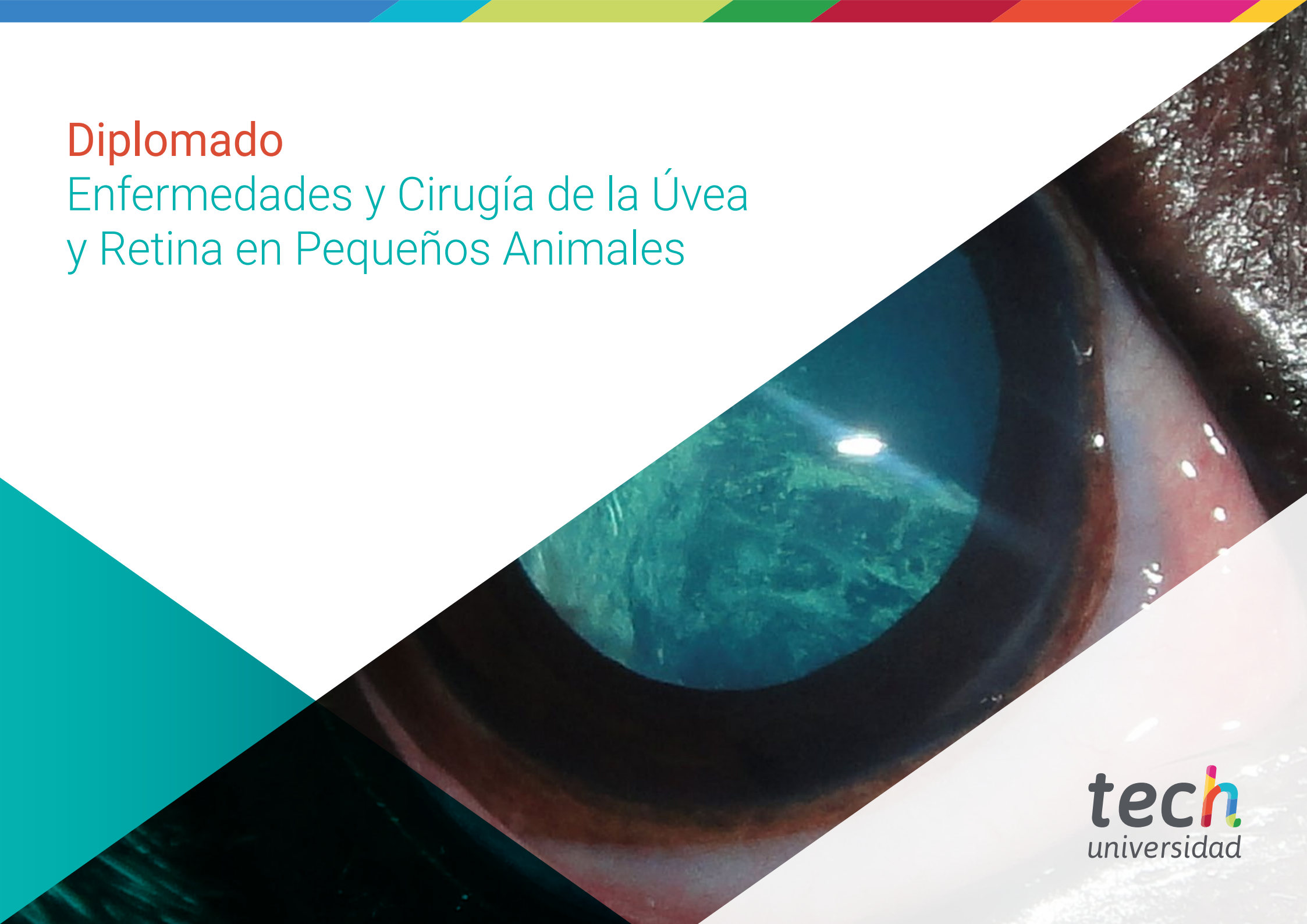

tech universidad

Diplomado

Enfermedades y Cirugía de la Úvea y Retina en Pequeños Animales

- Modalidad: **No escolarizada (100% en línea)**
- Duración: **6 semanas**
- Titulación: **TECH Universidad**
- Horario: **a tu ritmo**
- Exámenes: **online**

Acceso web: **www.techtitute.com/veterinaria/curso-universitario/enfermedades-cirugia-uvea-retina-pequenos-animales**

Índice

01
Presentación
pág. 4

02
Objetivos
pág. 8

03
Dirección del curso
pág. 12

04
Estructura y contenido
pág. 18

05
Metodología de estudio
pág. 22

06
Titulación
pág. 32

01

Presentación

La úvea es una de las estructuras más importantes del globo, incluye el iris, el cuerpo ciliar y la coroides. En este Curso desarrollaremos el estudio de las enfermedades y abordajes quirúrgicos que afectan a la úvea anterior, conociendo las alteraciones que afectan a estas estructuras. Con un desarrollo de alta calidad es un programa creado para impulsar al profesional de veterinaria hacia la necesaria especialización en el campo de la oftalmología de pequeños animales. Una ocasión única para ponerte al día y competir entre los mejores del sector.

El estudio más completo y actualizado sobre las enfermedades que afectan a la úvea y a la retina en los pequeños animales y la forma de abordaje de las mismas en la clínica veterinaria"

En este Curso abordaremos la anatomía y las principales alteraciones que afectan a las estructuras que componen la úvea anterior.

Las enfermedades uveales son frecuentes en la práctica clínica. Las alteraciones descritas en la úvea pueden ser propiamente causadas por alteraciones oculares o bien deberse a enfermedades sistémicas. El correcto conocimiento de las alteraciones que pueden causar enfermedad de la úvea anterior permitirá el correcto diagnóstico y tratamiento en nuestros pacientes.

La inflamación de la úvea es una importante alteración que puede ser debida a múltiples factores. Debemos identificarla lo antes posible ya que un mal diagnóstico y tratamiento desencadenará en graves complicaciones que podrían desembocar en la pérdida de la visión e incluso del globo ocular.

Con respecto a la retina, comentaremos los métodos diagnósticos que podemos obtener en nuestra clínica diaria, desde los más básicos a los más avanzados para poder llegar a un conocimiento de las posibles alteraciones que pueden tener nuestros pacientes

Durante el desarrollo del Curso examinaremos las principales patologías de la úvea anterior, estableceremos un diagnóstico diferencial y el tratamiento más adecuando en cada caso.

Además del exclusivo material de estudio de este programa y su disruptiva metodología de enseñanza, los veterinarios podrán actualizar sus competencias a través de una rigurosa *Masterclass*. Esta oportunidad académica, única en su tipo, será desarrollada por un Director Invitado Internacional de máximo prestigio en el

Este **Diplomado en Enfermedades y Cirugía de la Úvea y Retina en Pequeños Animales** contiene el programa universitario más completo y actualizado del mercado. Sus características más destacadas son:

- El desarrollo de casos prácticos presentados por expertos en oftalmología veterinaria
- Los contenidos gráficos, esquemáticos. científicos y eminentemente prácticos con los que está concebido recogen una información científica y práctica sobre aquellas disciplinas indispensables para el ejercicio profesional
- Los ejercicios prácticos donde realizar el proceso de autoevaluación para mejorar el aprendizaje
- Su especial hincapié en metodologías innovadoras
- Las lecciones teóricas, preguntas al experto, foros de discusión de temas controvertidos y trabajos de reflexión individual
- La disponibilidad de acceso a los contenidos desde cualquier dispositivo fijo

Refuerza tus competencias en Oftalmología Veterinaria a través de la exclusiva Masterclass que proporciona este programa de TECH"

Con la eficiencia de un sistema de estudio creado para la docencia online este programa es la mejor opción para impulsar tu crecimiento profesional"

La innovación quirúrgica aplicada en este campo explicada de forma clara y precisa en un proceso de alta capacitación.

Una capacitación que te ofrecerá los conocimientos desde una perspectiva única y altamente efectiva.

El programa incluye, en su cuadro docente, a profesionales del sector que vierten en esta capacitación la experiencia de su trabajo, además de reconocidos especialistas de sociedades de referencia y universidades de prestigio.

Su contenido multimedia, elaborado con la última tecnología educativa, permitirá al profesional un aprendizaje situado y contextual, es decir, un entorno simulado que proporcionará una capacitación inmersiva programada para entrenarse ante situaciones reales.

El diseño de este programa se centra en el Aprendizaje Basado en Problemas, mediante el cual el profesional deberá tratar de resolver las distintas situaciones de práctica profesional que se le planteen a lo largo del curso académico. Para ello, contará con la ayuda de un novedoso sistema de vídeo interactivo realizado por reconocidos expertos.

02

Objetivos

TECH ha diseñado el programa académico más completo y actualizado del mercado. De esta manera, y tras finalizar las horas de estudio que contempla el Diplomado, el profesional estará capacitado para ejercer en este apasionante campo de trabajo con total acierto y desde una perspectiva basada en el máximo rigor científico, la mayor relevancia y la máxima actualidad en la materia.

TECH ofrece un programa de crecimiento intensivo y completo con los desarrollos más novedosos en cirugía de la úvea y la retina"

Objetivos generales

- Generar conocimiento especializado sobre las estructuras que componen la úvea anterior del perro y el gato
- Establecer el correcto examen de la úvea anterior
- Examinar la clasificación de las patologías según los signos clínicos
- Analizar el diagnóstico diferencial del paciente con alteración de la úvea anterior
- Determinar el tratamiento adecuado para el paciente con alteración de la úvea anterior
- Llegar al conocimiento de las variaciones de la normalidad en la exploración del fondo de ojo de nuestros pacientes
- Llevar a cabo una exploración seriada y metódica del fondo ocular

No te quedes al margen del desarrollo en este campo y ofrece a tus pacientes la atención más amplia y especializada en oftalmología en la zona de la úvea y la retina"

Objetivos específicos

- Determinar las estructuras implicadas en la inflamación uveal
- Analizar la implicación de las enfermedades sistémicas y la afección uveal
- Desarrollar un plan diagnóstico en función de las alteraciones uveales observadas en el paciente
- Examinar el examen oftalmológico para el diagnóstico de uveítis anterior
- Fundamentar cómo localizar la afección primaria de la alteración uveal
- Determinar si la enfermedad es oftalmológica o sistémica
- Establecer el diagnóstico diferencial según los signos clínicos sistémicos y oculares
- Proponer posibles pruebas complementarias en función del diagnóstico diferencial establecido
- Presentar y establecer un plan de tratamiento para afrontar la enfermedad uveal en nuestro paciente
- Establecer un posible protocolo de lesiones retinianas secundarias a afecciones sistémicas
- Ante un ojo ciego, discernir si el problema es retiniano o neurológico

03

Dirección del curso

Con profesionales de la oftalmología veterinaria y de la enseñanza online, el alumno adquirirá un conocimiento sólido en la especialidad. Por ello, el presente Diplomado cuenta con un equipo altamente cualificado y con una dilatada experiencia en el sector, que ofrecerán las mejores herramientas para el alumno en el desarrollo de sus capacidades durante el curso. De esta manera, el veterinario cuenta con las garantías que demanda para especializarse a nivel internacional en un sector en auge que le catapultará al éxito profesional.

Estudia con profesionales de reconocida trayectoria y aprovecha su visión cercana y ajustada de la realidad de este sector"

Directora Invitada Internacional

La Doctora Caryn Plummer es un verdadero referente internacional en el **campo de la Veterinaria**. Sus intereses investigativos incluyen la **cicatrización de heridas corneales,** el **Glaucoma** y otros aspectos relacionados con la **Oftalmología Clínica** de animales. También, ha desarrollado diferentes **modelos de enfermedades** que aquejan a la vista de las mascotas.

Las conferencias de esta experta son ampliamente reconocidas y esperadas en el marco académico, desarrollando muchas de estas en territorio de Estados Unidos, la Universidad de Copenhague y otras partes del mundo. Además, es miembro del **Colegio de Medicina Veterinaria de la Universidad de Florida.**

Otras de las líneas en las que esta experta ha completado su desarrollo profesional son la **Farmacología** y el uso de productos sanitarios mediante **administración y penetración ocular.** De igual modo, ha profundizado en la **Enfermedad Corneal Equina, el Glaucoma primario de ángulo abierto en el perro y otras patologías inmunomediadas.** A su vez, Plummer ha incursionado en la aplicación de **nuevas técnicas de quirúrgicas para la cicatrización de heridas corneales, reconstrucción facial de párpados de animales y el prolapso de glándulas nictitantes.** Sobre estos temas ha publicado un abundante número de artículos en revistas de primer impacto como *Veterinary ophthalmology y American journal of veterinary research.*

Asimismo, la formación profesional de la doctora Plummer ha sido intensiva y periódica. Su especialización en Oftalmología Veterinaria fue desarrollada en la Universidad de Florida. De igual modo, completó su instrucción avanzada en **Medicina y Cirugía de Pequeños Animales en la Universidad Estatal de Michigan.**

Por otra parte, esta científica cuenta con disímiles reconocimientos entre los que destaca el **premio a Investigador Clínico del Año**, otorgado por la Asociación de Medicina Veterinaria de Florida. Igualmente, es autora del **libro de texto clásico Oftalmología Veterinaria de Gelatt** y editora asociada.

Dra. Plummer, Caryn

- Investigadora de Oftalmología Veterinaria de la Universidad de Florida, Miami, Estados Unidos
- Oftalmóloga Veterinaria especializada en Glaucoma y la Enfermedad Corneal en Pequeños Animales
- Fundadora y secretaria/tesorera del Consorcio Internacional de Oftalmología Equina
- Tesorera de la Fundación Consortium para la Visión de Animales
- Autora del libro de texto clásico de Gelatt Oftalmología Veterinaria
- Diplomada por el Colegio Americano de Oftalmología Veterinaria
- Residencia en Oftalmología Comparativa en la Universidad de Florida
- Instrucción Práctica en Medicina Veterinaria en la Universidad de Michigan
- Grado BA en la Universidad de Yale
- Miembro de: Asociación de Medicina Veterinaria de Florida

"Gracias a TECH podrás aprender con los mejores profesionales del mundo"

Dirección

Dra. Fernández Más, Uxue

- Responsable del Servicio de Oftalmología del Grupo Vidavet
- Veterinaria Oftalmóloga en el IVO
- Veterinaria en Medicina Interna, Cirugía y Oftalmología en el Centro Veterinario Vidavet
- Veterinaria en Urgencias en la Clínica Veterinaria Sagrada Familia
- Licenciatura en Medicina y Cirugía de Animales Pequeños y de Compañía por la Universidad de Zaragoza
- Postgraduada en Oftalmología Veterinaria por la Universidad Autónoma de Barcelona
- Docente en Cursos de Introducción a la Oftalmología Veterinaria para el Grupo Vidavet
- Presentaciones en los congresos de SEOVET, ECVO y GTA de AVEPA
- Miembro: SEOVET y Grupo de Oftalmología de AVEPA

Profesores

Dra. Torres Caballero, María Dolores

- Jefa del Servicio de Oftalmología en el Hospital Veterinario Montjuic. Barcelona
- Jefa del Servicio de Oftalmología en el AniCura Ars Veterinaria Hospital Veterinari
- Servicio de Oftalmología Itinerante de Barcelona
- Licenciada en Veterinaria por la Universidad de Córdoba
- Diploma Universitario en Microcirugía Experimental en la Facultad de Medicina de la Universidad de Paris
- Diploma Universitario en Electrofisiología de la Visión por la Universidad de Paris
- Residencia Europea ECVO en la Universidad Autónoma de Barcelona
- Curso de Estudios Superiores en Oftalmología Veterinaria. Toulouse, Francia
- Docencia en Cursos de Especialización en Oftalmología Veterinaria
- Presentación de Cursos Formativos para Veterinarios Generalistas en diferentes localizaciones en la península ibérica
- Miembro de la Sociedad Española de Oftalmología Veterinaria

"Aprovecha la oportunidad para conocer los últimos avances en esta materia para aplicarla a tu práctica diaria"

04

Estructura y contenido

Con un compendio de contenidos completo y novedoso este programa es el más interesante del mercado académico. Así, tras matricularse en este programa, el alumno contará con una serie de materiales en formato multimedia y con un enfoque teórico práctico que le ayudarán a aprender todo lo necesario para ejercer con éxito como oftalmólogo veterinario. Una oportunidad académica única y sustentada en la mejor metodología docente que elevará al profesional a lo más alto en su carrera.

Un recorrido de aprendizaje del máximo interés para el veterinario que desea incrementar su capacidad asistencial y su competitividad profesional"

Módulo 1. Enfermedades y Cirugía de la Úvea y Retina

1.1. Embriología y anatomía de la Úvea
- 1.1.1. Embriología
- 1.1.2. Anatomía

1.2. Alteraciones congénitas
- 1.2.1. Heterocromía
- 1.2.2. Colobomas
- 1.2.3. Persistencia membranas pupilares
- 1.2.4. Discoria

1.3. Alteraciones degenerativas
- 1.3.1. Atrofia iris
- 1.3.2. Quistes de iris

1.4. Inflamación uveal
- 1.4.1. Causas intraoculares
- 1.4.2. Causas sistémicas

1.5. Diagnóstico y presentaciones clínicas
- 1.5.1. Exploración Oftalmológica
- 1.5.2. Neurooftalmología

1.6. Cambios de coloración
- 1.6.1. Benignos
- 1.6.2. Neoplasias
  - 1.6.2.1. Primarias
  - 1.6.2.2. Metastáticas

1.7. Tratamientos específicos en función de la causa
- 1.7.1. Tratamientos tópicos
- 1.7.2. Terapia sistémica adyuvante
- 1.7.3. Terapia específica según etiología
- 1.7.4. Control de secuelas

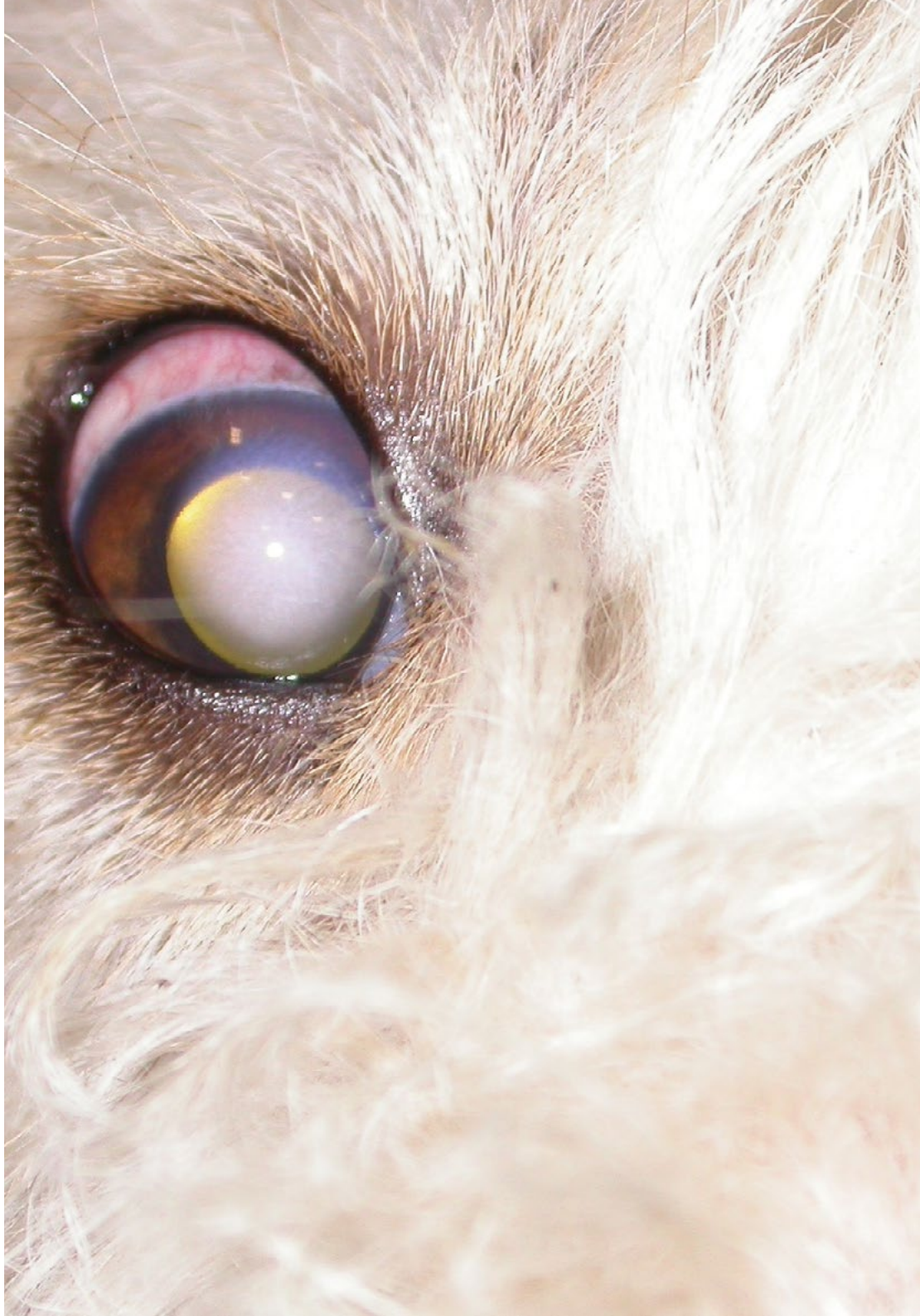

1.8. Variaciones de la normalidad en el fondo de ojo
- 1.8.1. Edad
- 1.8.2. Albinismo

1.9. Alteraciones retinianas
- 1.9.1. De desarrollo
- 1.9.2. Hereditarias
- 1.9.3. De almacenamiento
- 1.9.4. Inflamatorias (causas)
- 1.9.5. Misceláneas
  - 1.9.5.1. SARDs
  - 1.9.5.2. CAR
  - 1.9.5.3. Retinitis inmunomediada
  - 1.9.5.4. Síndrome uveodermatológico
  - 1.9.5.5. Nutricionales
  - 1.9.5.6. Neoplasias

1.10. Manejo Médico vs. Quirúrgico lesiones retina
- 1.10.1 Tipos de desprendimientos de retina
- 1.10.2 Alteraciones genéticas

"Todos y cada uno de los aspectos que el profesional debe conocer en cuanto a cirugía y atención de patologías de úvea y retina analizadas en un Diplomado de gran impacto para tu crecimiento profesional"

05

Metodología de estudio

TECH es la primera universidad en el mundo que combina la metodología de los ***case studies*** con el ***Relearning***, un sistema de aprendizaje 100% online basado en la reiteración dirigida.

Esta disruptiva estrategia pedagógica ha sido concebida para ofrecer a los profesionales la oportunidad de actualizar conocimientos y desarrollar competencias de un modo intensivo y riguroso. Un modelo de aprendizaje que coloca al estudiante en el centro del proceso académico y le otorga todo el protagonismo, adaptándose a sus necesidades y dejando de lado las metodologías más convencionales.

TECH te prepara para afrontar nuevos retos en entornos inciertos y lograr el éxito en tu carrera"

El alumno: la prioridad de todos los programas de TECH

En la metodología de estudios de TECH el alumno es el protagonista absoluto. Las herramientas pedagógicas de cada programa han sido seleccionadas teniendo en cuenta las demandas de tiempo, disponibilidad y rigor académico que, a día de hoy, no solo exigen los estudiantes sino los puestos más competitivos del mercado.

Con el modelo educativo asincrónico de TECH, es el alumno quien elige el tiempo que destina al estudio, cómo decide establecer sus rutinas y todo ello desde la comodidad del dispositivo electrónico de su preferencia. El alumno no tendrá que asistir a clases en vivo, a las que muchas veces no podrá acudir. Las actividades de aprendizaje las realizará cuando le venga bien. Siempre podrá decidir cuándo y desde dónde estudiar.

"En TECH NO tendrás clases en directo (a las que luego nunca puedes asistir)"

Los planes de estudios más exhaustivos a nivel internacional

TECH se caracteriza por ofrecer los itinerarios académicos más completos del entorno universitario. Esta exhaustividad se logra a través de la creación de temarios que no solo abarcan los conocimientos esenciales, sino también las innovaciones más recientes en cada área.

Al estar en constante actualización, estos programas permiten que los estudiantes se mantengan al día con los cambios del mercado y adquieran las habilidades más valoradas por los empleadores. De esta manera, quienes finalizan sus estudios en TECH reciben una preparación integral que les proporciona una ventaja competitiva notable para avanzar en sus carreras.

Y además, podrán hacerlo desde cualquier dispositivo, pc, tableta o smartphone.

> *El modelo de TECH es asincrónico, de modo que te permite estudiar con tu pc, tableta o tu smartphone donde quieras, cuando quieras y durante el tiempo que quieras"*

Case studies o Método del caso

El método del caso ha sido el sistema de aprendizaje más utilizado por las mejores escuelas de negocios del mundo. Desarrollado en 1912 para que los estudiantes de Derecho no solo aprendiesen las leyes a base de contenidos teóricos, su función era también presentarles situaciones complejas reales. Así, podían tomar decisiones y emitir juicios de valor fundamentados sobre cómo resolverlas. En 1924 se estableció como método estándar de enseñanza en Harvard.

Con este modelo de enseñanza es el propio alumno quien va construyendo su competencia profesional a través de estrategias como el *Learning by doing* o el *Design Thinking*, utilizadas por otras instituciones de renombre como Yale o Stanford.

Este método, orientado a la acción, será aplicado a lo largo de todo el itinerario académico que el alumno emprenda junto a TECH. De ese modo se enfrentará a múltiples situaciones reales y deberá integrar conocimientos, investigar, argumentar y defender sus ideas y decisiones. Todo ello con la premisa de responder al cuestionamiento de cómo actuaría al posicionarse frente a eventos específicos de complejidad en su labor cotidiana.

Método *Relearning*

En TECH los *case studies* son potenciados con el mejor método de enseñanza 100% online: el *Relearning*.

Este método rompe con las técnicas tradicionales de enseñanza para poner al alumno en el centro de la ecuación, proveyéndole del mejor contenido en diferentes formatos. De esta forma, consigue repasar y reiterar los conceptos clave de cada materia y aprender a aplicarlos en un entorno real.

En esta misma línea, y de acuerdo a múltiples investigaciones científicas, la reiteración es la mejor manera de aprender. Por eso, TECH ofrece entre 8 y 16 repeticiones de cada concepto clave dentro de una misma lección, presentada de una manera diferente, con el objetivo de asegurar que el conocimiento sea completamente afianzado durante el proceso de estudio.

El Relearning te permitirá aprender con menos esfuerzo y más rendimiento, implicándote más en tu especialización, desarrollando el espíritu crítico, la defensa de argumentos y el contraste de opiniones: una ecuación directa al éxito.

Un Campus Virtual 100% online con los mejores recursos didácticos

Para aplicar su metodología de forma eficaz, TECH se centra en proveer a los egresados de materiales didácticos en diferentes formatos: textos, vídeos interactivos, ilustraciones y mapas de conocimiento, entre otros. Todos ellos, diseñados por profesores cualificados que centran el trabajo en combinar casos reales con la resolución de situaciones complejas mediante simulación, el estudio de contextos aplicados a cada carrera profesional y el aprendizaje basado en la reiteración, a través de audios, presentaciones, animaciones, imágenes, etc.

Y es que las últimas evidencias científicas en el ámbito de las Neurociencias apuntan a la importancia de tener en cuenta el lugar y el contexto donde se accede a los contenidos antes de iniciar un nuevo aprendizaje. Poder ajustar esas variables de una manera personalizada favorece que las personas puedan recordar y almacenar en el hipocampo los conocimientos para retenerlos a largo plazo. Se trata de un modelo denominado *Neurocognitive context-dependent e-learning* que es aplicado de manera consciente en esta titulación universitaria.

Por otro lado, también en aras de favorecer al máximo el contacto mentor-alumno, se proporciona un amplio abanico de posibilidades de comunicación, tanto en tiempo real como en diferido (mensajería interna, foros de discusión, servicio de atención telefónica, email de contacto con secretaría técnica, chat y videoconferencia).

Asimismo, este completísimo Campus Virtual permitirá que el alumnado de TECH organice sus horarios de estudio de acuerdo con su disponibilidad personal o sus obligaciones laborales. De esa manera tendrá un control global de los contenidos académicos y sus herramientas didácticas, puestas en función de su acelerada actualización profesional.

"La modalidad de estudios online de este programa te permitirá organizar tu tiempo y tu ritmo de aprendizaje, adaptándolo a tus horarios"

La eficacia del método se justifica con cuatro logros fundamentales:

1. Los alumnos que siguen este método no solo consiguen la asimilación de conceptos, sino un desarrollo de su capacidad mental, mediante ejercicios de evaluación de situaciones reales y aplicación de conocimientos.
2. El aprendizaje se concreta de una manera sólida en capacidades prácticas que permiten al alumno una mejor integración en el mundo real.
3. Se consigue una asimilación más sencilla y eficiente de las ideas y conceptos, gracias al planteamiento de situaciones que han surgido de la realidad.
4. La sensación de eficiencia del esfuerzo invertido se convierte en un estímulo muy importante para el alumnado, que se traduce en un interés mayor en los aprendizajes y un incremento del tiempo dedicado a trabajar en el curso.

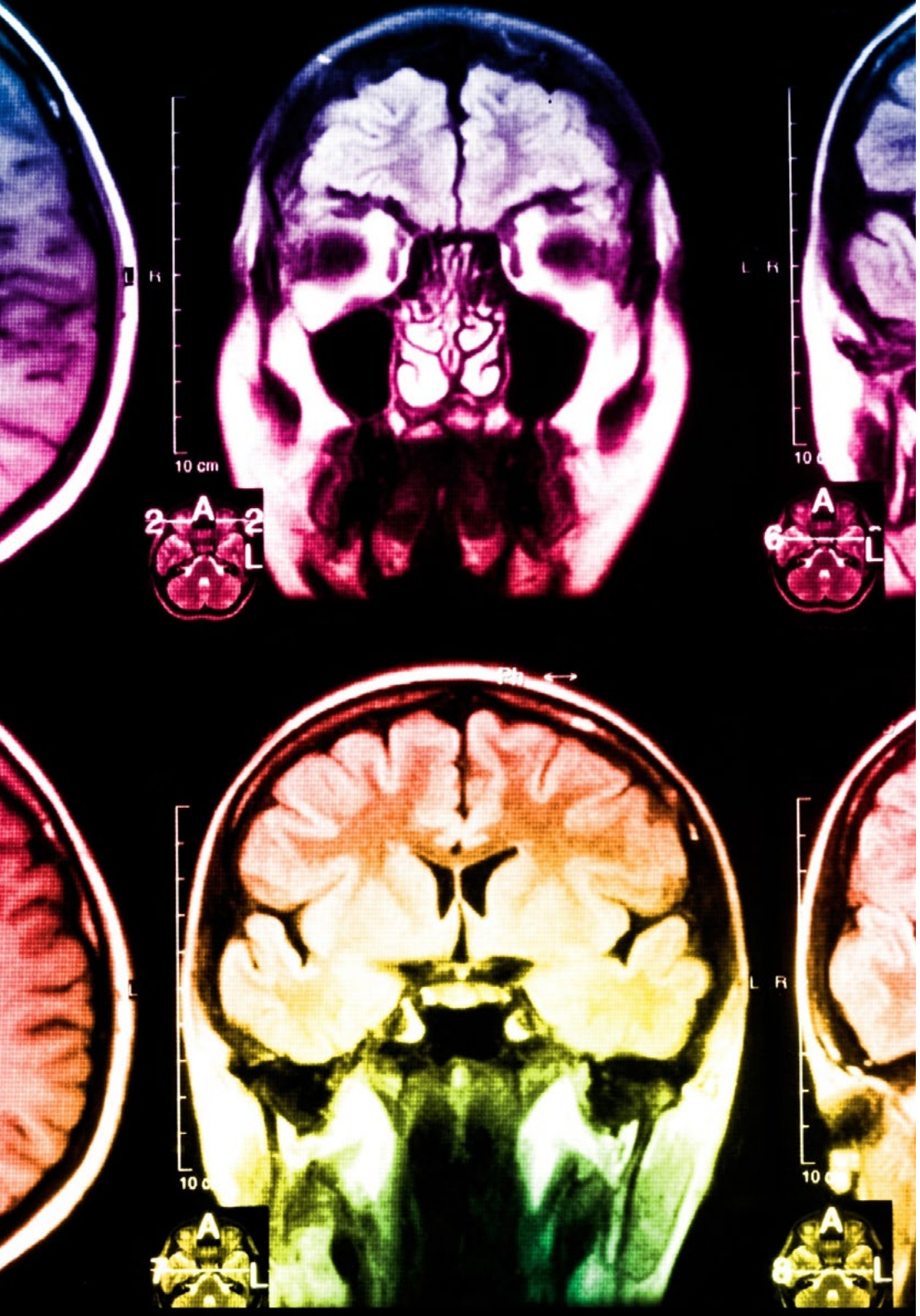

La metodología universitaria mejor valorada por sus alumnos

Los resultados de este innovador modelo académico son constatables en los niveles de satisfacción global de los egresados de TECH.

La valoración de los estudiantes sobre la calidad docente, calidad de los materiales, estructura del curso y sus objetivos es excelente. No en valde, la institución se convirtió en la universidad mejor valorada por sus alumnos según el índice global score, obteniendo un 4,9 de 5.

Accede a los contenidos de estudio desde cualquier dispositivo con conexión a Internet (ordenador, tablet, smartphone) gracias a que TECH está al día de la vanguardia tecnológica y pedagógica.

Podrás aprender con las ventajas del acceso a entornos simulados de aprendizaje y el planteamiento de aprendizaje por observación, esto es, Learning from an expert.

Así, en este programa estarán disponibles los mejores materiales educativos, preparados a conciencia:

Material de estudio

Todos los contenidos didácticos son creados por los especialistas que van a impartir el curso, específicamente para él, de manera que el desarrollo didáctico sea realmente específico y concreto.

Estos contenidos son aplicados después al formato audiovisual que creará nuestra manera de trabajo online, con las técnicas más novedosas que nos permiten ofrecerte una gran calidad, en cada una de las piezas que pondremos a tu servicio.

Prácticas de habilidades y competencias

Realizarás actividades de desarrollo de competencias y habilidades específicas en cada área temática. Prácticas y dinámicas para adquirir y desarrollar las destrezas y habilidades que un especialista precisa desarrollar en el marco de la globalización que vivimos.

Resúmenes interactivos

Presentamos los contenidos de manera atractiva y dinámica en píldoras multimedia que incluyen audio, vídeos, imágenes, esquemas y mapas conceptuales con el fin de afianzar el conocimiento.

Este sistema exclusivo educativo para la presentación de contenidos multimedia fue premiado por Microsoft como "Caso de éxito en Europa".

Lecturas complementarias

Artículos recientes, documentos de consenso, guías internacionales... En nuestra biblioteca virtual tendrás acceso a todo lo que necesitas para completar tu capacitación.

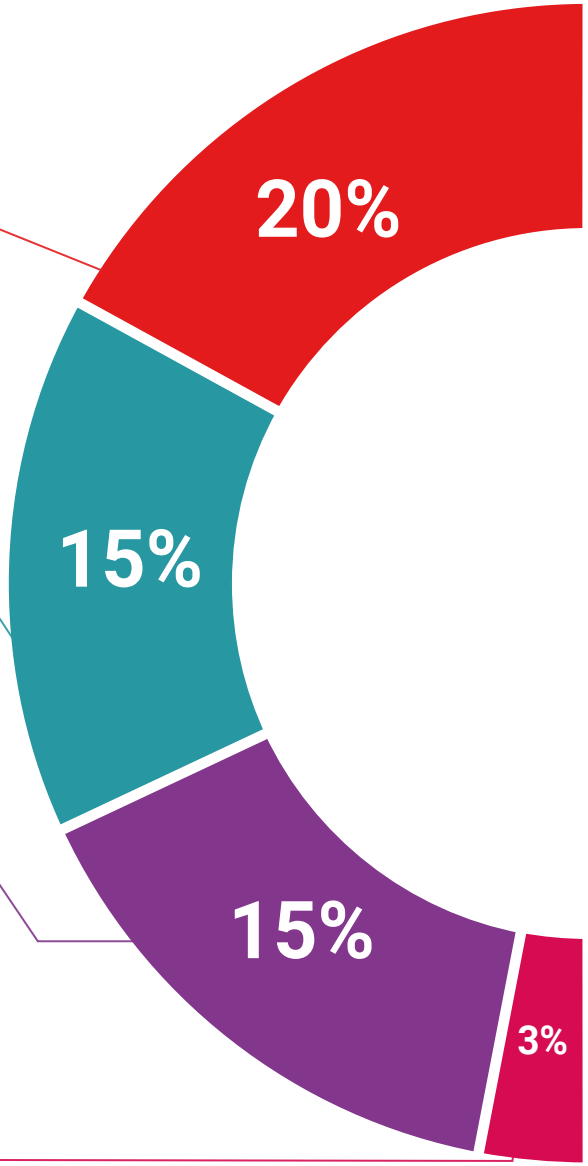

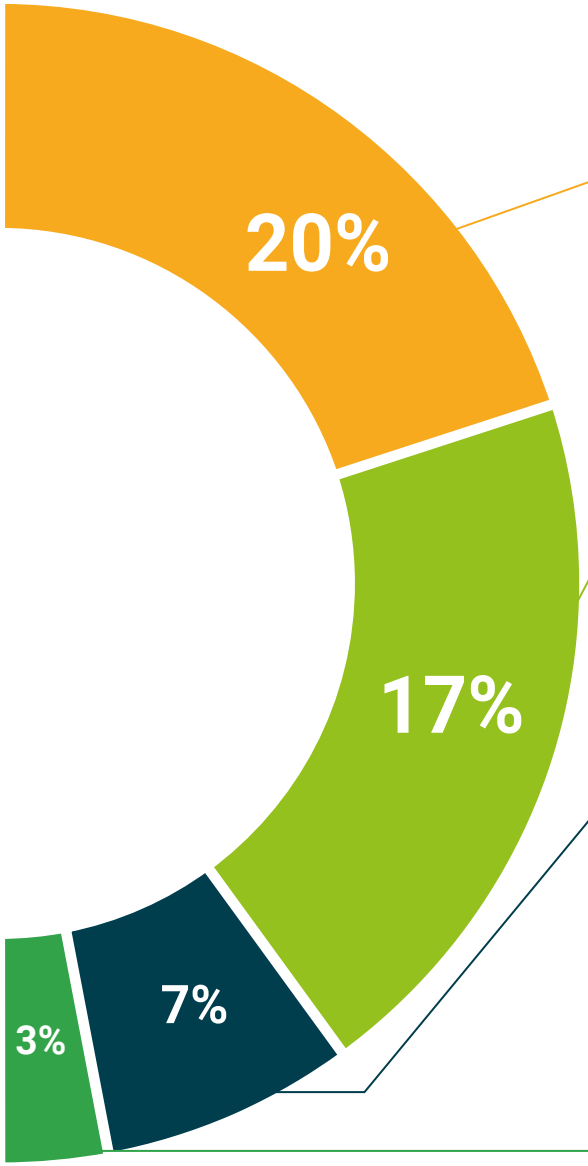

Case Studies

Completarás una selección de los mejores *case studies* de la materia. Casos presentados, analizados y tutorizados por los mejores especialistas del panorama internacional.

Testing & Retesting

Evaluamos y reevaluamos periódicamente tu conocimiento a lo largo del programa. Lo hacemos sobre 3 de los 4 niveles de la Pirámide de Miller.

Clases magistrales

Existe evidencia científica sobre la utilidad de la observación de terceros expertos.

El denominado *Learning from an expert* afianza el conocimiento y el recuerdo, y genera seguridad en nuestras futuras decisiones difíciles.

Guías rápidas de actuación

TECH ofrece los contenidos más relevantes del curso en forma de fichas o guías rápidas de actuación. Una manera sintética, práctica y eficaz de ayudar al estudiante a progresar en su aprendizaje.

06

Titulación

El Diplomado en Enfermedades y Cirugía de la Úvea y Retina en Pequeños Animales garantiza, además de la capacitación más rigurosa y actualizada, el acceso a un Diplomado expedido por TECH Universidad.

Supera con éxito este programa y recibe tu titulación universitaria sin desplazamientos ni farragosos trámites"

Este **Diplomado en Enfermedades y Cirugía de la Úvea y Retina en Pequeños Animales** contiene el programa universitario más completo y actualizado del mercado.

Tras la superación de la evaluación, el alumno recibirá por correo postal* con acuse de recibo su correspondiente título de Diplomado emitido por **TECH Universidad.**

Este título expedido por **TECH Universidad** expresará la calificación que haya obtenido en el diplomado, y reunirá los requisitos comúnmente exigidos por las bolsas de trabajo, oposiciones y comités evaluadores de carreras profesionales.

Título: **Diplomado en Enfermedades y Cirugía de la Úvea y Retina en Pequeños Animales**

Modalidad: **No escolarizada (100% en línea)**

Duración: **6 semanas**

tech universidad

C. _____, con documento de identificación _____ ha superado con éxito y obtenido el título de:

Diplomado en Enfermedades y Cirugía de la Úvea y Retina en Pequeños Animales

Se trata de un título propio de esta Universidad con una duración de 150 horas, con fecha de inicio dd/mm/aaaa y fecha de finalización dd/mm/aaaa.

TECH es una Institución Particular de Educación Superior reconocida por la Secretaría de Educación Pública a partir del 28 de junio de 2018.

En Ciudad de México, a 31 de mayo de 2024

Mtro. Gerardo Daniel Orozco Martínez
Rector

Este título propio se deberá acompañar siempre del título universitario habilitante expedido por la autoridad competente para ejercer profesionalmente en cada país. | código único TECH: AFWOR23S techtitute.com/titulos

*Apostilla de La Haya. En caso de que el alumno solicite que su título en papel recabe la Apostilla de La Haya, TECH Universidad realizará las gestiones oportunas para su obtención, con un coste adicional.

Diplomado

Enfermedades y Cirugía de la Úvea y Retina en Pequeños Animales

- Modalidad: **No escolarizada (100% en línea)**
- Duración: **6 semanas**
- Titulación: **TECH Universidad**
- Horario: **a tu ritmo**
- Exámenes: **online**

Diplomado
Enfermedades y Cirugía de la Úvea y Retina en Pequeños Animales

tech universidad