

Curso

Dermatologia em Animais Exóticos





Curso

Dermatologia em Animais Exóticos

- » Modalidade: online
- » Duração: 6 semanas
- » Certificação: TECH Universidade Tecnológica
- » Créditos: 6 ECTS
- » Tempo Dedicado: 16 horas/semana
- » Horário: ao seu próprio ritmo
- » Exames: online

Acesso ao site: www.techtute.com/pt/medicina-veterinaria/curso/dermatologia-animais-nao-tradicionais

Índice

01

Apresentação

pág. 4

02

Objetivos

pág. 8

03

Direção do curso

pág. 12

04

Estrutura e conteúdo

pág. 16

05

Metodologia

pág. 20

06

Certificação

pág. 28

01

Apresentação

O objetivo deste programa é gerar conhecimentos especializados em Dermatologia em Animais Exóticos para que o veterinário clínico seja capaz de reconhecer os diferentes tipos de alterações relacionadas com alterações genéticas no tecido cutâneo, desde as que envolvem apenas uma alteração fenotípica do tecido normal até às que incluem alterações genéticas, desde o comportamento benigno ao maligno.





“

Esta capacitação é a melhor opção que se pode encontrar para se especializar em Dermatologia em Animais de Pequeno Porte e fazer diagnósticos mais precisos”

A Dermatologia é, possivelmente, a especialidade mais frequente dentro da Medicina Veterinária dos animais de estimação na prática clínica diária.

Por isso, e tendo em conta sua importância, o programa deste Curso foi desenvolvido por um corpo docente de veterinários de referência em Dermatologia Veterinária.

A combinação de experiência, tanto teórica como prática, permite ao profissional veterinário desenvolver conhecimentos especializados em primeira mão, para realizar um bom diagnóstico e tratamento de doenças dermatológicas, de um ponto de vista teórico, com as últimas descobertas e avanços científicos e a partir da vasta experiência prática de todos os Professores. A combinação de uma grande equipa de Professores interrelacionados é o que torna este Curso único entre todos aqueles oferecidos em capacitações similares.

O tema desenvolvido no Curso aborda, com um elevado nível de profundidade, as Dermatoses mais importantes de animais pequenos, incluindo cães, gatos e outras espécies não tradicionais de animais de estimação.

Com este Curso, o profissional veterinário desenvolve conhecimentos avançados de Dermatologia Veterinária para a prática clínica diária. O sistema de estudo aplicado por esta Universidade fornece uma base sólida no conhecimento especializado da fisiopatologia da pele e da última geração de terapêutica dermatológica.

Como é um Curso online, o aluno não está condicionado a horários fixos, nem necessita de se deslocar para outro local físico. Pode aceder a todos os conteúdos em qualquer altura do dia, para que possa conciliar o seu trabalho ou vida pessoal com a sua vida académica.

Este **Curso de Dermatologia em Animais Exóticos** conta com o conteúdo científico mais completo e atualizado do mercado. As suas principais características são:

- ♦ O desenvolvimento de casos práticos apresentados por especialistas em Dermatologia em Animais de Pequeno Porte
- ♦ O conteúdo gráfico, esquemático e eminentemente prático proporciona informações científicas e práticas sobre as disciplinas essenciais para a prática profissional
- ♦ as novidades sobre a Dermatologia em Animais de Pequeno Porte
- ♦ Exercícios práticos onde o processo de autoavaliação pode ser levado a cabo a fim de melhorar a aprendizagem
- ♦ Destaque especial para as metodologias inovadoras na Dermatologia em Animais de Pequeno Porte
- ♦ Lições teóricas, perguntas ao especialista, fóruns de discussão sobre questões controversas e atividades de reflexão individual
- ♦ A disponibilidade de acesso ao conteúdo a partir de qualquer dispositivo fixo ou portátil com ligação à Internet



Não perca a oportunidade de fazer este Curso conosco. É a oportunidade perfeita para avançar na sua carreira e destacar-se num setor com uma grande procura de profissionais”

“

Este Curso é o melhor investimento que pode fazer na seleção de um programa de atualização de conhecimentos veterinários em Dermatologia”

O seu conteúdo multimédia, desenvolvido com a mais recente tecnologia educativa, permitirá ao profissional uma aprendizagem situada e contextual, ou seja, um ambiente simulado que proporcionará uma capacitação imersiva programada para treinar em situações reais.

A conceção deste programa centra-se na Aprendizagem Baseada em Problemas, através da qual o especialista deve tentar resolver as diferentes situações de prática profissional que surgem ao longo do programa. Para o fazer, o profissional será assistido por um sistema inovador de vídeo interativo criado por especialistas reconhecidos e experientes em Dermatologia em Animais de Pequeno Porte.

Esta capacitação conta com o melhor material didático, o que lhe permitirá realizar um estudo contextual que facilitará a sua aprendizagem.

Este Curso 100% online permitir-lhe-á conciliar os seus estudos com a sua profissão enquanto aumenta os seus conhecimentos neste domínio.



02 Objetivos

O programa em Dermatologia em Animais Exóticos destina-se a facilitar o desempenho do profissional veterinário com os últimos avanços e tratamentos mais inovadores no setor.





“

Conheça os últimos avanços no terreno a partir do conforto da sua casa, graças à modalidade online em que este curso se baseia”



Objetivos gerais

- Estabelecer a normalidade em cada espécie animal, mamíferos pequenos, aves, répteis e anfíbios
- Analisar sinais clínicos dermatológicos associados a doenças, consoante se trate de problemas de gestão (ambientais, nutricionais, etc.), problemas de pele ou doenças sistémicas
- Determinar os métodos de diagnóstico adaptados aos animais exóticos
- Estabelecer diretrizes de tratamento específicas para cada espécie





Objetivos específicos

- ◆ Desenvolver conhecimentos especializados para levar a cabo uma anamnese completa em animais exóticos
- ◆ Examinar as características específicas do tegumento de cada espécie
- ◆ Diferenciar as lesões devido a diferentes problemas
- ◆ Estabelecer diagnósticos diferenciais de acordo com a apresentação das lesões cutâneas
- ◆ Determinar uma metodologia de trabalho para mamíferos de pequeno porte
- ◆ Estabelecer uma metodologia de trabalho para aves e répteis
- ◆ Propor uma metodologia de trabalho para os anfíbios e para os peixes



Uma experiência de aprendizagem única, fundamental e decisiva para impulsionar o seu desenvolvimento profissional”

03

Direção do curso

O pessoal docente do programa inclui especialistas líderes em Dermatologia em Animais Exóticos, que trazem a experiência do seu trabalho a esta capacitação. São veterinários de renome mundial de diferentes países com experiência profissional teórica e prática comprovada.





“

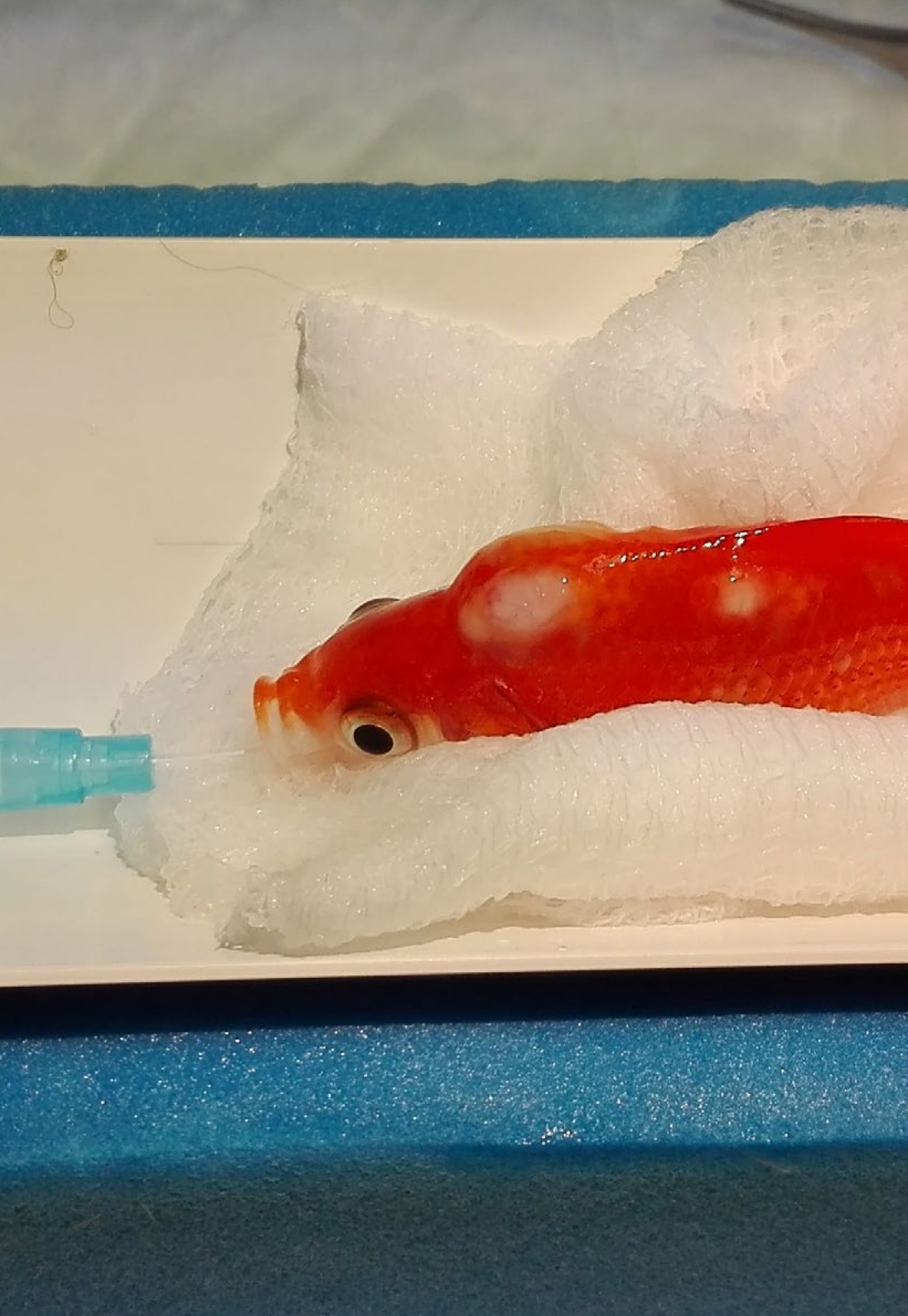
O nosso corpo docente, especialista em Dermatologia de Animais de Pequeno Porte, ajudá-lo-á a ter sucesso na sua profissão"

Direção



Dr. Gustavo Machicote Goth

- Veterinário Clínico Dermatologista na Clínica Vilanova
- Chefe do Serviço de Referência em Dermatologia do DERMAPET
- Membro e ex-Secretário do Comité Científico do GEDA (Grupo de Dermatologia da AVEPA)
- Certificado em Dermatologia pela ESAVS em Viena
- Mestrado em Oncologia de Pequenos Animais pela AEVA, Universidade Miguel de Cervantes



Professores

Sr. Asier Basurco Pérez

- ◆ Diretor do Centro Médico Veterinário Maidagan
- ◆ Proprietário e Veterinário Sênior da Clínica Veterinária Centro Médico Veterinário Maidagan "Centro Medico Veterinario Maidagan", uma clínica espanhola especializada em animais exóticos
- ◆ Acreditado pela Associação Veterinária Espanhola de Animais Pequenos em Exóticos/ Novos Animais de Estimação
- ◆ Membro da Associação de Veterinários Espanhóis Especialistas em Pequenos Animais (AVEPA), do Grupo de Medicina e Cirurgia de Animais Exóticos (GMCAE), da Associação de Veterinários de Mamíferos Exóticos (AEMV), da Associação de Veterinários de Aves (AAV) e da Associação Europeia de Veterinários de Aves (EAAV)

“ Os principais profissionais da área uniram-se para lhe oferecer o conhecimento mais abrangente neste campo, para que possa crescer com total garantia de sucesso”

04

Estrutura e conteúdo

A estrutura do conteúdo foi elaborada pelos melhores profissionais da Dermatologia em Animais de Pequeno Porte, com ampla experiência e prestígio na profissão, reconhecidos pelo volume de casos revisados, estudados e diagnosticados, e com um amplo domínio das novas tecnologias aplicadas à Veterinária.





“

Este Curso conta com o conteúdo científico mais completo e atualizado do mercado”

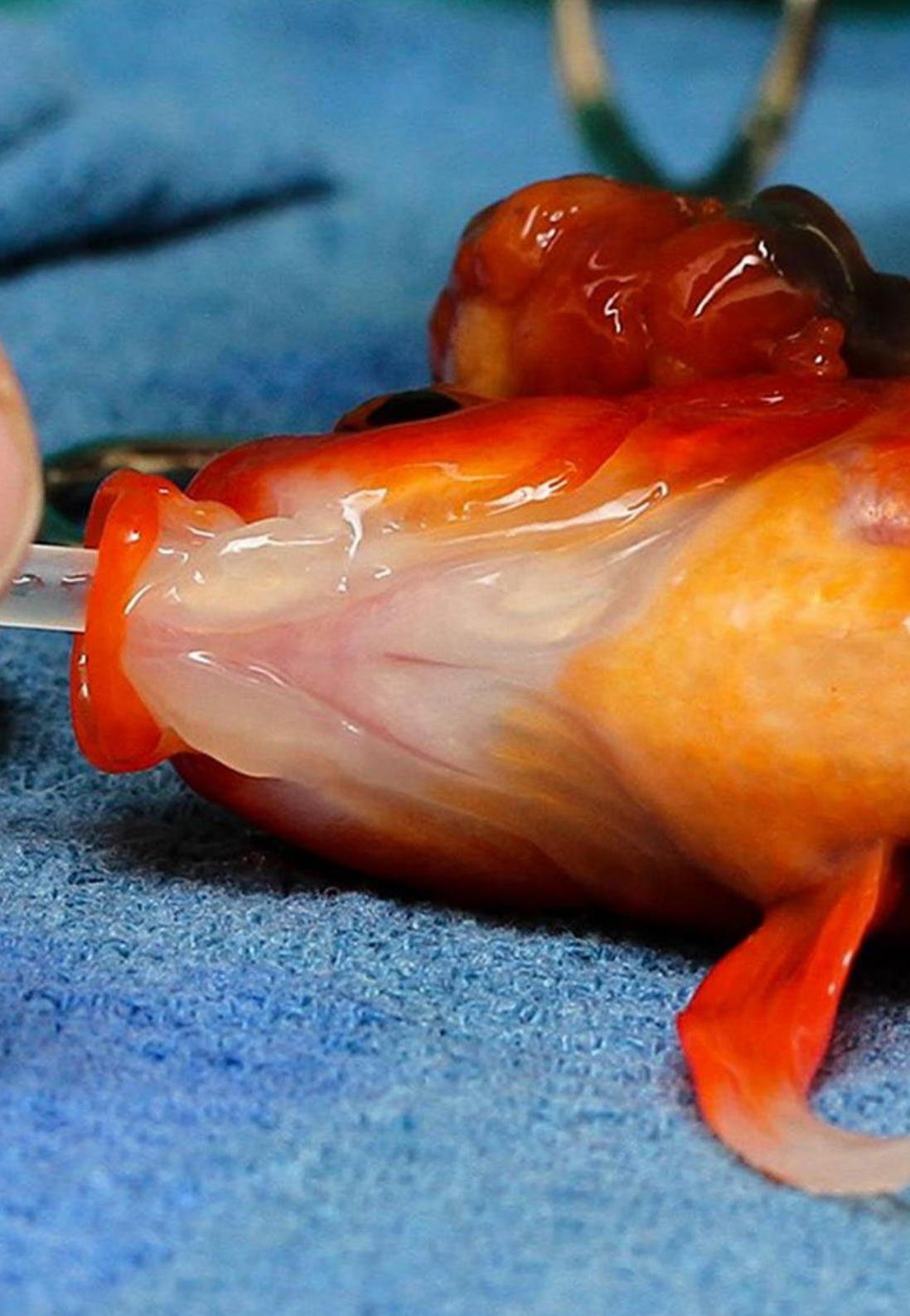
Módulo 1. Dermatologia de Animais Exóticos

- 1.1. Exame dermatológico em NAC (Novos Animais de Companhia) e AEH (Animais de Espécies Habituais)
 - 1.1.1. Exame dermatológico em Animais Novos de Companhia (NAC)
 - 1.1.2. Exame dermatológico em Animais de Espécies Habituais (AEH)
- 1.2. Particularidades e gestão dos NAC e AEH
 - 1.2.1. Particularidades e gestão de Novos Animais de Companhia (NAC)
 - 1.2.2. Particularidades e Gestão de Animais de Espécies Habitacionais (AEH)
- 1.3. Exames complementares em NAC e AEH
 - 1.3.1. Exames complementares em Animais Novos de Companhia (NAC)
 - 1.3.2. Exames complementares em Animais de Espécies Habituais (AEH)
- 1.4. Dermatologia do furão
 - 1.4.1. Particularidades anatômicas
 - 1.4.2. Dermatose infecciosa
 - 1.4.3. Fúngicas
 - 1.4.4. Parasitárias
 - 1.4.5. Virais
 - 1.4.6. Neoplasias
 - 1.4.7. Endócrinas
 - 1.4.8. Terapias próprias da espécie
- 1.5. Dermatologia do coelho
 - 1.5.1. Particularidades anatômicas
 - 1.5.2. Dermatose infecciosa
 - 1.5.3. Fúngicas
 - 1.5.4. Parasitárias
 - 1.5.5. Virais
 - 1.5.6. Neoplasias
 - 1.5.7. Ambientais-comportamentais
 - 1.5.8. Terapias próprias da espécie
- 1.6. Dermatologia dos roedores
 - 1.6.1. Particularidades anatômicas
 - 1.6.2. Dermatose infecciosa
 - 1.6.3. Fúngicas
 - 1.6.4. Parasitárias
 - 1.6.5. Virais
 - 1.6.6. Neoplasias
 - 1.6.7. Endócrinas
 - 1.6.8. Comportamentais-ambientais
 - 1.6.9. Terapias próprias da espécie
- 1.7. Dermatologia das aves
 - 1.7.1. Estrutura da pele e das penas
 - 1.7.2. Dermatose viral
 - 1.7.3. Dermatose parasitária
 - 1.7.4. Dermatose fúngica
 - 1.7.5. Dermatose bacteriana
 - 1.7.6. Distúrbios nutricionais
 - 1.7.7. Neoplasias
 - 1.7.8. Alergias
 - 1.7.9. Penas e unhas
 - 1.7.10. Terapêutica nas aves
- 1.8. Dermatologia dos répteis
 - 1.8.1. Particularidades da pele e exame clínico
 - 1.8.2. Dermatite de origem traumática
 - 1.8.3. Dermatite bacteriana
 - 1.8.4. Dermatite fúngica
 - 1.8.5. Dermatite viral
 - 1.8.6. Ectoparasitas
 - 1.8.7. Neoplasias
 - 1.8.8. Dermatite iatrogénica
 - 1.8.9. Particularidades terapêuticas

- 1.9. Dermatologia dos anfíbios
 - 1.9.1. Características da pele. Exame clínico
 - 1.9.2. Dermatose viral
 - 1.9.3. Dermatose bacteriana
 - 1.9.4. Parasitose
 - 1.9.5. Micoses
 - 1.9.6. Neoplasias
- 1.10. Dermatologia de peixes ornamentais
 - 1.10.1. Estrutura da pele
 - 1.10.2. Dermatose variada
 - 1.10.3. Parasitose
 - 1.10.4. Neoplasias

“

Esta capacitação permitir-lhe-á progredir na sua carreira profissional de forma cómoda”



05

Metodologia

Este programa de capacitação oferece uma forma diferente de aprendizagem. A nossa metodologia é desenvolvida através de um modo de aprendizagem cíclico: **o Relearning**. Este sistema de ensino é utilizado, por exemplo, nas escolas médicas mais prestigiadas do mundo e tem sido considerado um dos mais eficazes pelas principais publicações, tais como a *New England Journal of Medicine*.





“

Descubra o Relearning, um sistema que abandona a aprendizagem linear convencional para o levar através de sistemas de ensino cíclicos: uma forma de aprendizagem que provou ser extremamente eficaz, especialmente em disciplinas que requerem memorização”

Na TECH utilizamos o Método de Caso

Numa dada situação, o que deve fazer um profissional? Ao longo do programa, será confrontado com múltiplos casos clínicos simulados baseados em pacientes reais, nos quais terá de investigar, estabelecer hipóteses e, finalmente, resolver a situação. Há abundantes provas científicas sobre a eficácia do método. Os especialistas aprendem melhor, mais depressa e de forma mais sustentável ao longo do tempo.

Com a TECH pode experimentar uma forma de aprendizagem que abala as fundações das universidades tradicionais de todo o mundo"



Segundo o Dr. Gérvas, o caso clínico é a apresentação anotada de um paciente, ou grupo de pacientes, que se torna um "caso", um exemplo ou modelo que ilustra alguma componente clínica peculiar, quer pelo seu poder de ensino, quer pela sua singularidade ou raridade. É essencial que o caso se baseie na vida profissional atual, tentando recriar as condições reais na prática profissional veterinária.

“

Sabia que este método foi desenvolvido em 1912 em Harvard para estudantes de direito? O método do caso consistia em apresentar situações reais complexas para que tomassem decisões e justificassem a forma de as resolver. Em 1924 foi estabelecido como um método de ensino padrão em Harvard”

A eficácia do método é justificada por quatro realizações fundamentais:

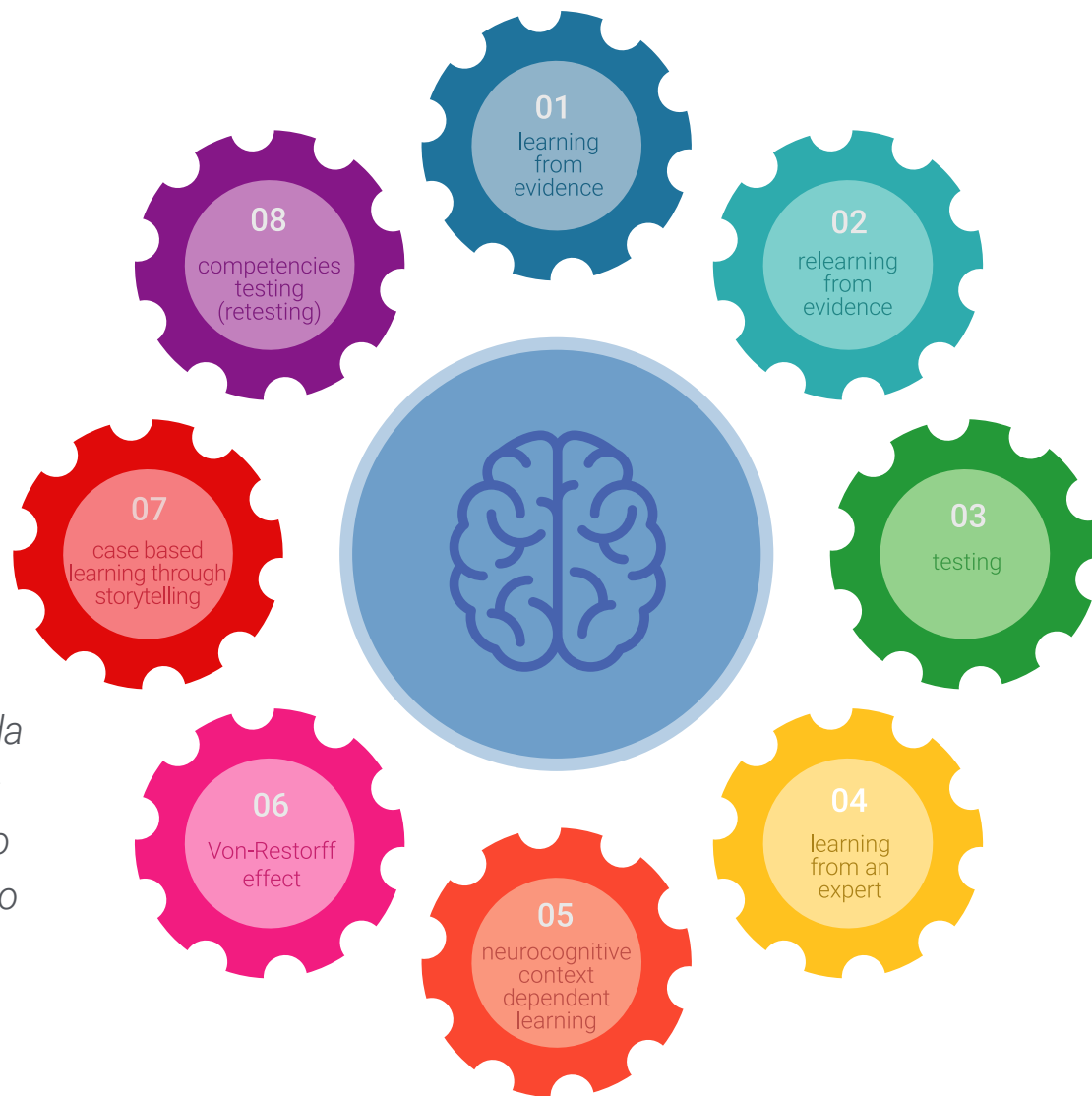
- 1 Os veterinários que seguem este método não só conseguem a assimilação de conceitos, mas também desenvolvem a sua capacidade mental através de exercícios para avaliar situações reais e aplicar os seus conhecimentos.
- 2 A aprendizagem é solidamente traduzida em competências práticas que permitem ao educador integrar melhor o conhecimento na prática diária.
- 3 A assimilação de ideias e conceitos é facilitada e mais eficiente, graças à utilização de situações que surgiram a partir de um ensino real.
- 4 O sentimento de eficiência do esforço investido torna-se um estímulo muito importante para o veterinário, o que se traduz num maior interesse pela aprendizagem e num aumento do tempo gasto a trabalhar no curso.



Relearning Methodology

A TECH combina eficazmente a metodologia do Estudo de Caso com um sistema de aprendizagem 100% online baseado na repetição, que combina 8 elementos didáticos diferentes em cada lição.

Melhoramos o Estudo de Caso com o melhor método de ensino 100% online: o Relearning.



O veterinário irá aprender através de casos reais e da resolução de situações complexas em ambientes de aprendizagem simulada. Estas simulações são desenvolvidas utilizando software de última geração para facilitar a aprendizagem imersiva.

Na vanguarda da pedagogia mundial, o método Relearning conseguiu melhorar os níveis globais de satisfação dos profissionais que concluem os seus estudos, no que diz respeito aos indicadores de qualidade da melhor universidade online do mundo (Universidade de Columbia).

Esta metodologia já formou mais de 65.000 veterinários com sucesso sem precedentes em todas as especialidades clínicas, independentemente da carga cirúrgica. A nossa metodologia de ensino é desenvolvida num ambiente altamente exigente, com um corpo estudantil universitário com um elevado perfil socioeconómico e uma idade média de 43,5 anos.

O Relearning permitir-lhe-á aprender com menos esforço e mais desempenho, envolvendo-o mais na sua capacitação, desenvolvendo um espírito crítico, defendendo argumentos e opiniões contrastantes: uma equação direta ao sucesso.

No nosso programa, a aprendizagem não é um processo linear, mas acontece numa espiral (aprender, desaprender, esquecer e reaprender). Portanto, cada um destes elementos é combinado de forma concêntrica.

A pontuação global do nosso sistema de aprendizagem é de 8,01, de acordo com os mais elevados padrões internacionais.



Este programa oferece o melhor material educativo, cuidadosamente preparado para profissionais:



Material de estudo

Todos os conteúdos didáticos são criados pelos especialistas que irão ensinar o curso, especificamente para o curso, para que o desenvolvimento didático seja realmente específico e concreto.

Estes conteúdos são depois aplicados ao formato audiovisual, para criar o método de trabalho online da TECH. Tudo isto, com as mais recentes técnicas que oferecem peças de alta-qualidade em cada um dos materiais que são colocados à disposição do aluno.



Últimas técnicas e procedimentos em vídeo

O TECH aproxima os estudantes das técnicas mais recentes, dos últimos avanços educacionais e da vanguarda das técnicas e procedimentos veterinários atuais. Tudo isto, na primeira pessoa, com o máximo rigor, explicado e detalhado para a assimilação e compreensão do estudante. E o melhor de tudo, pode observá-los quantas vezes quiser.



Resumos interativos

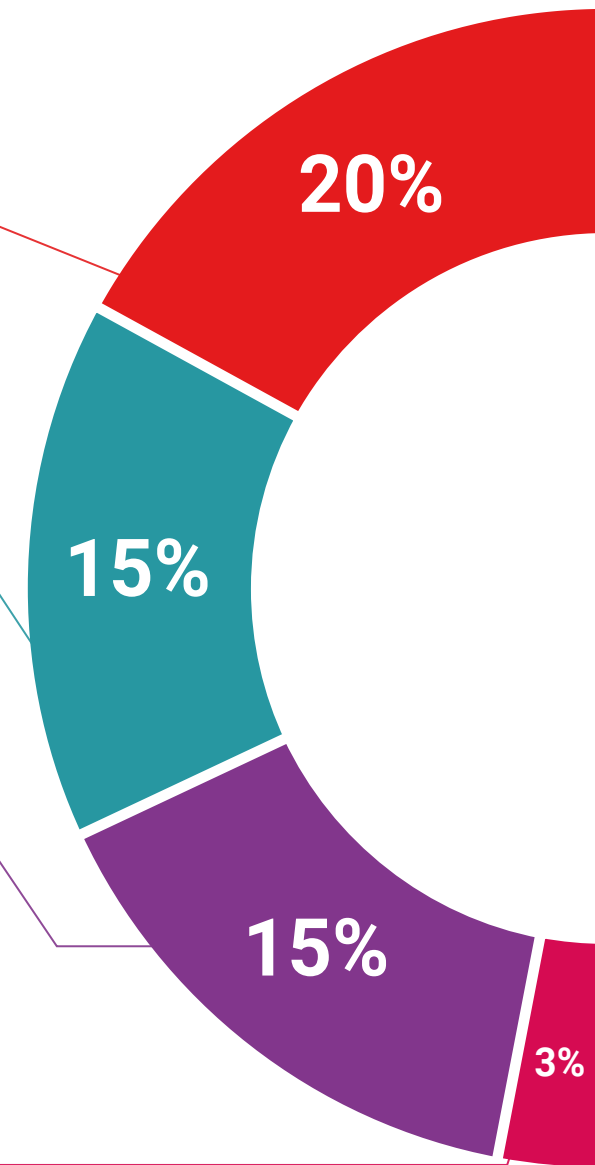
A equipa da TECH apresenta os conteúdos de uma forma atrativa e dinâmica em comprimidos multimédia que incluem áudios, vídeos, imagens, diagramas e mapas conceituais a fim de reforçar o conhecimento.

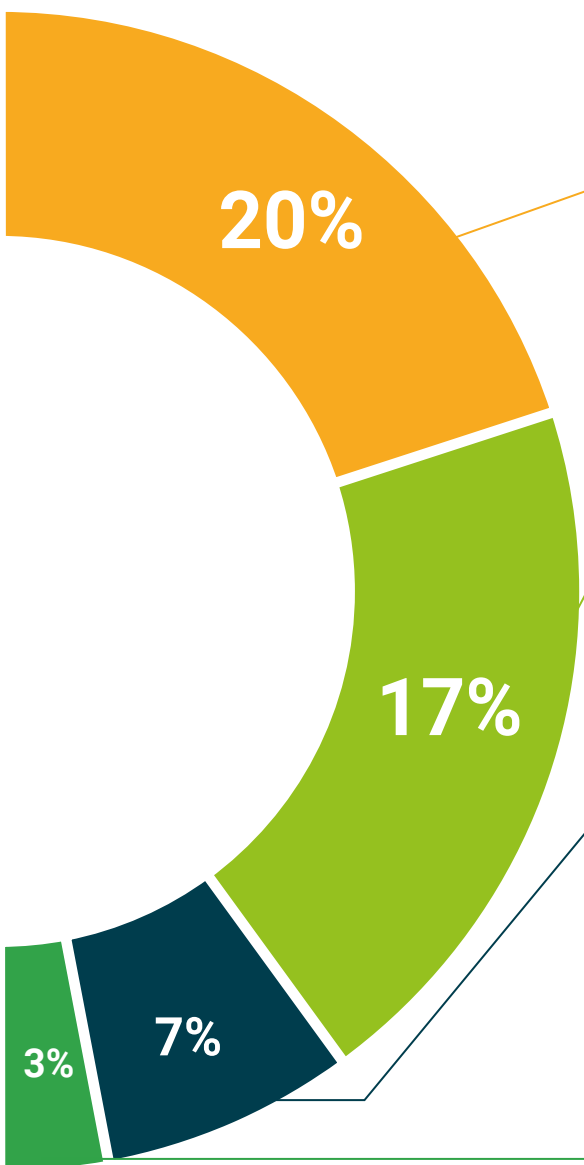
Este sistema educativo único para a apresentação de conteúdos multimédia foi premiado pela Microsoft como uma "História de Sucesso Europeu".



Leituras complementares

Artigos recentes, documentos de consenso e diretrizes internacionais, entre outros. Na biblioteca virtual da TECH o aluno terá acesso a tudo o que necessita para completar a sua capacitação





Análises de casos desenvolvidas e conduzidas por especialistas

A aprendizagem eficaz deve necessariamente ser contextual. Por esta razão, a TECH apresenta o desenvolvimento de casos reais nos quais o perito guiará o estudante através do desenvolvimento da atenção e da resolução de diferentes situações: uma forma clara e direta de alcançar o mais alto grau de compreensão.



Testing & Retesting

Os conhecimentos do aluno são periodicamente avaliados e reavaliados ao longo de todo o programa, através de atividades e exercícios de avaliação e auto-avaliação, para que o aluno possa verificar como está a atingir os seus objetivos.



Masterclasses

Existem provas científicas sobre a utilidade da observação por terceiros especializados.

O denominado Learning from an Expert constrói conhecimento e memória, e gera confiança em futuras decisões difíceis.



Guias rápidos de atuação

A TECH oferece os conteúdos mais relevantes do curso sob a forma de folhas de trabalho ou guias de ação rápida. Uma forma sintética, prática e eficaz de ajudar os estudantes a progredir na sua aprendizagem.



06

Certificação

O Curso de Dermatologia em Animais Exóticos garante, para além de um conteúdo mais rigoroso e atualizado, o acesso a um Curso emitido pela TECH Universidade Tecnológica.



“

Conclua este plano de estudos com sucesso e receba o seu certificado sem sair de casa e sem burocracias”

Este **Curso de Dermatologia em Animais Exóticos** conta com o conteúdo científico mais completo e atualizado do mercado.

Uma vez aprovadas as avaliações, o aluno receberá por correio o certificado* correspondente ao **Curso** emitido pela **TECH Universidade Tecnológica**.

Este certificado contribui significativamente para o desenvolvimento da capacitação continuada dos profissionais e proporciona um importante valor para a sua capacitação universitária, sendo 100% válido e atendendo aos requisitos normalmente exigidos pelas bolsas de emprego, concursos públicos e avaliação de carreiras profissionais.

Certificado: **Curso de Dermatologia em Animais Exóticos**

ECTS: **6**

Carga horária: **150 horas**



*Apostila de Haia Caso o aluno solicite que o seu certificado seja apostilado, a TECH EDUCATION providenciará a obtenção do mesmo com um custo adicional.

futuro
saúde confiança pessoas
informação orientadores
educação certificação ensino
garantia aprendizagem
instituições tecnologia
comunidade compromisso
atenção personalizada
conhecimento inovação
presente qualidade
desenvolvimento

tech universidade
tecnológica

Curso

Dermatologia
em Animais Exóticos

- » Modalidade: online
- » Duração: 6 semanas
- » Certificação: TECH Universidade Tecnológica
- » Créditos: 6 ECTS
- » Tempo Dedicado: 16 horas/semana
- » Horário: ao seu próprio ritmo
- » Exames: online

Curso

Dermatologia em Animais Exóticos