

Curso Universitario

Sanidad en Gestación y Maternidad Porcina



Curso Universitario Sanidad en Gestación y Maternidad Porcina

- » Modalidad: **online**
- » Duración: **6 semanas**
- » Titulación: **TECH Universidad Tecnológica**
- » Acreditación: **6 ECTS**
- » Dedicación: **16h/semana**
- » Horario: **a tu ritmo**
- » Exámenes: **online**

Acceso web: www.techtitute.com/veterinaria/curso-universitario/sanidad-gestacion-maternidad-porcina

Índice

01

Presentación

pág. 4

02

Objetivos

pág. 8

03

Dirección del curso

pág. 12

04

Estructura y contenido

pág. 16

05

Metodología

pág. 20

06

Titulación

pág. 28

01

Presentación

En este completo programa se exponen las enfermedades frecuentemente observadas en las fases productivas de gestación y maternidad, estableciendo la metodología diagnóstica y los planes de tratamiento, manejo y profilaxis más apropiados para cada caso.

Una oportunidad única para destacar en un sector con alta demanda de profesionales.





“

Una completa y total actualización en Sanidad en Gestación y Maternidad Porcina con el programa más completo y eficaz del mercado docente online ”

Las enfermedades de ganado porcino observadas en las fases productivas de gestación y maternidad tienen un elevado impacto económico y sanitario en el sector porcino actual. Por ello, el conocimiento en profundidad de los procesos infecciosos, para identificarlos de forma ágil y plantear medidas de control, es fundamental para el veterinario porcino.

La identificación de determinadas enfermedades en gestación y maternidad es habitualmente un reto para el veterinario porcino. Las múltiples causalidades de los procesos a los que el veterinario de campo se enfrenta en la mayoría de las granjas comerciales actuales, hace imprescindible identificar los signos clínicos y elaborar un protocolo diagnóstico, seleccionando la metodología adecuada para cada situación.

Interpretar de forma apropiada el diagnóstico clínico y laboratorial es crucial para plantear un tratamiento eficaz que minimice su impacto, así como un plan preventivo para su contención, con especial atención a las enfermedades transmisibles de humanos a animales o a la inversa (zoonosis).

El Curso Universitario en Sanidad en Gestación y Maternidad Porcina contiene el programa online educativo más completo y actualizado del mercado. La disponibilidad de acceso a los contenidos desde cualquier dispositivo fijo o portátil con conexión a internet garantiza que el alumno podrá utilizar su tiempo disponible para lograr su doble objetivo: capacitación y titulación. Además, el diseño metodológico de este programa integra los últimos avances en tecnología educativa que facilitarán su aprendizaje

Este **Curso Universitario en Sanidad en Gestación y Maternidad Porcina** contiene el programa educativo más completo y actualizado del mercado. Las características más destacadas son:

- ◆ Última tecnología en software de enseñanza online
- ◆ Sistema docente intensamente virtual, apoyado en contenidos gráficos y esquemáticos de fácil asimilación y comprensión.
- ◆ Desarrollo de casos prácticos presentados por expertos en activo
- ◆ Sistemas de vídeo interactivo de última generación
- ◆ Enseñanza apoyada en la telepráctica
- ◆ Sistemas de actualización y reciclaje permanente
- ◆ Aprendizaje autoregurable: total compatibilidad con otras ocupaciones
- ◆ Ejercicios prácticos de autoevaluación y constatación de aprendizaje
- ◆ Grupos de apoyo y sinergias educativas: preguntas al experto, foros de discusión y conocimiento
- ◆ Comunicación con el docente y trabajos de reflexión individual
- ◆ Disponibilidad de los contenidos desde cualquier dispositivo fijo o portátil con conexión a internet
- ◆ Bancos de documentación complementaria disponible permanentemente, incluso después de finalizar la capacitación



Incorpórate a la élite, con esta capacitación de alta eficacia y abre nuevos caminos a tu progreso profesional”

“

Un completísimo programa que te permitirá adquirir los conocimientos más avanzados en todas las áreas de intervención del veterinario especializado”

Nuestro personal docente está integrado por profesionales de diferentes ámbitos relacionados con esta especialidad. De esta manera nos aseguramos de ofrecerte el objetivo de actualización que pretendemos. Un cuadro multidisciplinar de profesionales capacitados y experimentados en diferentes entornos, que desarrollarán los conocimientos teóricos, de manera eficiente, sobre todo, pondrán a su servicio los conocimientos prácticos derivados de su propia experiencia: una de las cualidades diferenciales de esta capacitación.

Este dominio de la materia se complementa con la eficacia del diseño metodológico. Elaborado por un equipo multidisciplinario de expertos en e-learning integra los últimos avances en tecnología educativa. De esta manera, podrás estudiar con un elenco de herramientas multimedia cómodas y versátiles que te darán la operatividad que necesitas en tu capacitación.

El diseño de este programa está basado en el Aprendizaje Basado en Problemas: un planteamiento que concibe el aprendizaje como un proceso eminentemente práctico. Para conseguirlo de forma remota, usaremos la telepráctica: con la ayuda de un novedoso sistema de vídeo interactivo, y el *learning from an expert* podrás adquirir los conocimientos como si estuvieses enfrentándote a lo que estás aprendiendo en ese momento. Un concepto que te permitirá integrar y fijar el aprendizaje de una manera más realista y permanente.

Nuestro innovador concepto de telepráctica te dará la oportunidad de aprender mediante una experiencia inmersiva, que te proporcionará una integración más rápida y una visión mucho más realista de los contenidos: “learning from an expert.”

Con la experiencia de profesionales en activo y el análisis de casos reales de éxito, en un planteamiento formativo de alto impacto”



02

Objetivos

Nuestro objetivo es formar profesionales altamente cualificados para la experiencia laboral. Un objetivo que se complementa, además, de manera global, con el impulso de un desarrollo humano que sienta las bases de una sociedad mejor. Este objetivo se materializa en conseguir ayudar a los profesionales a acceder a un nivel de competencia y control mucho más elevado. Una meta que, en tan apenas unos meses podrás dar por adquirida, con una capacitación de alta intensidad y eficacia.





“

Si tu objetivo es reorientar tu capacidad hacia nuevos caminos de éxito y desarrollo, este es tu sitio: una capacitación que aspira a la excelencia”



Objetivos generales

- ♦ Profundizar en el conocimiento de la etiología, patogenia y epidemiología de las enfermedades infecciosas más frecuentes en el ganado porcino en las fases de gestación y maternidad
- ♦ Establecer una metodología apropiada para identificar el proceso infeccioso presentado
- ♦ Desarrollar planes de resolución, control y tratamiento clínico de las enfermedades infecciosas de interés en porcino en las fases productivas de gestación y maternidad
- ♦ Analizar las medidas legales establecidas para la vigilancia y control de las enfermedades infecciosas en ganado porcino en gestación y maternidad
- ♦ Establecer criterios para realizar búsquedas y análisis bibliográficos de las distintas enfermedades en la fase de gestación y maternidad



Una vía de capacitación y crecimiento profesional que te impulsará hacia una mayor competitividad en el mercado laboral"





Objetivos específicos

- ♦ Identificar los principales problemas de patología infecciosa en la fase de gestación y maternidad
- ♦ Definir la importancia económica y sanitaria de las enfermedades infecciosas del ganado porcino en la fase de gestación y maternidad
- ♦ Profundizar en el proceso y método de diagnóstico utilizados en campo para cada enfermedad
- ♦ Establecer planes de tratamiento de las principales enfermedades del ganado porcino en gestación y maternidad
- ♦ Proponer y desarrollar planes de control y prevención de las principales enfermedades del ganado porcino en gestación y maternidad
- ♦ Analizar y resolver los casos clínicos propuestos
- ♦ Demostrar la agilidad necesaria para afrontar las enfermedades infecciosas del ganado porcino

03

Dirección del curso

Dentro del concepto de calidad total de nuestro programa, tenemos el orgullo de poner a tu disposición un cuadro docente de altísimo nivel, escogido por su contrastada experiencia. Profesionales de diferentes áreas y competencias que componen un elenco multidisciplinar completo. Una oportunidad única para aprender de los mejores.





“

Los principales profesionales en la materia se han unido para enseñarte los últimos avances en Sanidad en Gestación y Maternidad Porcina

Dirección



Dra. Falceto Recio, Victoria

- ♦ Licenciada en Veterinaria por la Universidad de Zaragoza
- ♦ Presidenta de la junta directiva de AVPA Asociación Veterinario de Porcino de Aragón
- ♦ Secretaria de la junta directiva ANAVEPOR Asociación Nacional Veterinarios de Porcino
- ♦ Vocal de la junta directiva de ANAPORC Asociación de Porcinocultura Científica
- ♦ Miembro de AERA Asociación Española de Reproducción Animal
- ♦ Diploma de Formación Pedagógica para el profesorado universitario del Instituto de Ciencias de la Educación de la Universidad de Zaragoza



Profesores

Dña. Garza Moreno, Laura

- ◆ Licenciada en Veterinaria por la Universidad de Zaragoza
- ◆ Máster en Virología por la Universidad Complutense de Madrid
- ◆ Doctora en Medicina y Sanidad Animal (CUM LAUDE, Doctorado Internacional) por la Universitat Autònoma de Barcelona
- ◆ Estudiante pre-doctoral en el Colleague of Veterinary Medicine, University of Minnesota
- ◆ Ponente en congresos internacionales y en España del sector porcino
- ◆ Miembro de la Asociación de Veterinarios Porcinos de Aragón (AVPA)
- ◆ Servicio Técnico Porcino en Ceva Salud Animal, España
- ◆ Research technician at Nutreco Swine Research Centre, Netherlands

04

Estructura y contenido

Los contenidos han sido desarrollados por sus diferentes expertos, con una finalidad clara: conseguir que nuestro alumnado adquiera todas y cada una de las habilidades necesarias para convertirse en verdaderos expertos en esta materia.

Un programa completísimo y muy bien estructurado que te llevará hacia los más elevados estándares de calidad y éxito.





“

Un completísimo programa docente, estructurado en unidades didácticas muy bien desarrolladas, orientadas a un aprendizaje compatible con tu vida personal y profesional”

Modulo 1. Principales enfermedades en gestación y maternidad

- 1.1. Parvovirus. Leptospirosis. Brucellosis
 - 1.1.1. Introducción
 - 1.1.2. Etiología, epidemiología y patogenia
 - 1.1.3. Signos clínicos y lesiones
 - 1.1.4. Diagnóstico
 - 1.1.5. Tratamiento, control y prevención
- 1.2. Síndrome reproductor y respiratorio porcino (PRRS)
 - 1.2.1. Introducción
 - 1.2.2. Etiología, epidemiología y patogenia
 - 1.2.3. Signos clínicos y lesiones
 - 1.2.4. Diagnóstico
 - 1.2.5. Control y prevención
- 1.3. Diarreas neonatales por E. coli
 - 1.3.1. Introducción
 - 1.3.2. Etiología, epidemiología y patogenia
 - 1.3.3. Signos clínicos y lesiones
 - 1.3.4. Diagnóstico
 - 1.3.5. Tratamiento, control y prevención
- 1.4. Clostridiosis
 - 1.4.1. Introducción
 - 1.4.2. Etiología, epidemiología y patogenia
 - 1.4.3. Signos clínicos y lesiones
 - 1.4.4. Diagnóstico
 - 1.4.5. Tratamiento, control y prevención
- 1.5. Rotavirus
 - 1.5.1. Introducción
 - 1.5.2. Etiología, epidemiología y patogenia
 - 1.5.3. Signos clínicos y lesiones
 - 1.5.4. Diagnóstico
 - 1.5.5. Control y prevención





- 1.6. Coccidiosis y otras enfermedades parasitarias
 - 1.6.1. Introducción
 - 1.6.2. Etiología, epidemiología y patogenia
 - 1.6.3. Signos clínicos y lesiones
 - 1.6.4. Diagnóstico
 - 1.6.5. Tratamiento, control y prevención
- 1.7. Estreptococias
 - 1.7.1. Introducción
 - 1.7.2. Etiología, epidemiología y patogenia
 - 1.7.3. Signos clínicos y lesiones
 - 1.7.4. Diagnóstico
 - 1.7.5. Tratamiento, control y prevención
- 1.8. Enfermedad de Glässer
 - 1.8.1. Introducción
 - 1.8.2. Etiología, epidemiología y patogenia
 - 1.8.3. Signos clínicos y lesiones
 - 1.8.4. Diagnóstico
 - 1.8.5. Tratamiento, control y prevención
- 1.9. Enfermedad de Aujeszky
 - 1.9.1. Introducción
 - 1.9.2. Etiología, epidemiología y patogenia
 - 1.9.3. Signos clínicos y lesiones
 - 1.9.4. Diagnóstico
 - 1.9.5. Control y prevención
- 1.10. Legislación sanitaria
 - 1.10.1. Introducción
 - 1.10.2. Concepto One Health: una sola salud
 - 1.10.3. Normas internacionales de la Organización Mundial de Sanidad Animal (OIE)
 - 1.10.4. Legislación general sobre Sanidad Animal
 - 1.10.5. Planes existentes en materia del uso prudente de agentes antimicrobianos

05

Metodología

Este programa de capacitación ofrece una forma diferente de aprender. Nuestra metodología se desarrolla a través de un modo de aprendizaje de forma cíclica: **el Relearning.**

Este sistema de enseñanza es utilizado, por ejemplo, en las facultades de medicina más prestigiosas del mundo y se ha considerado uno de los más eficaces por publicaciones de gran relevancia como el ***New England Journal of Medicine.***





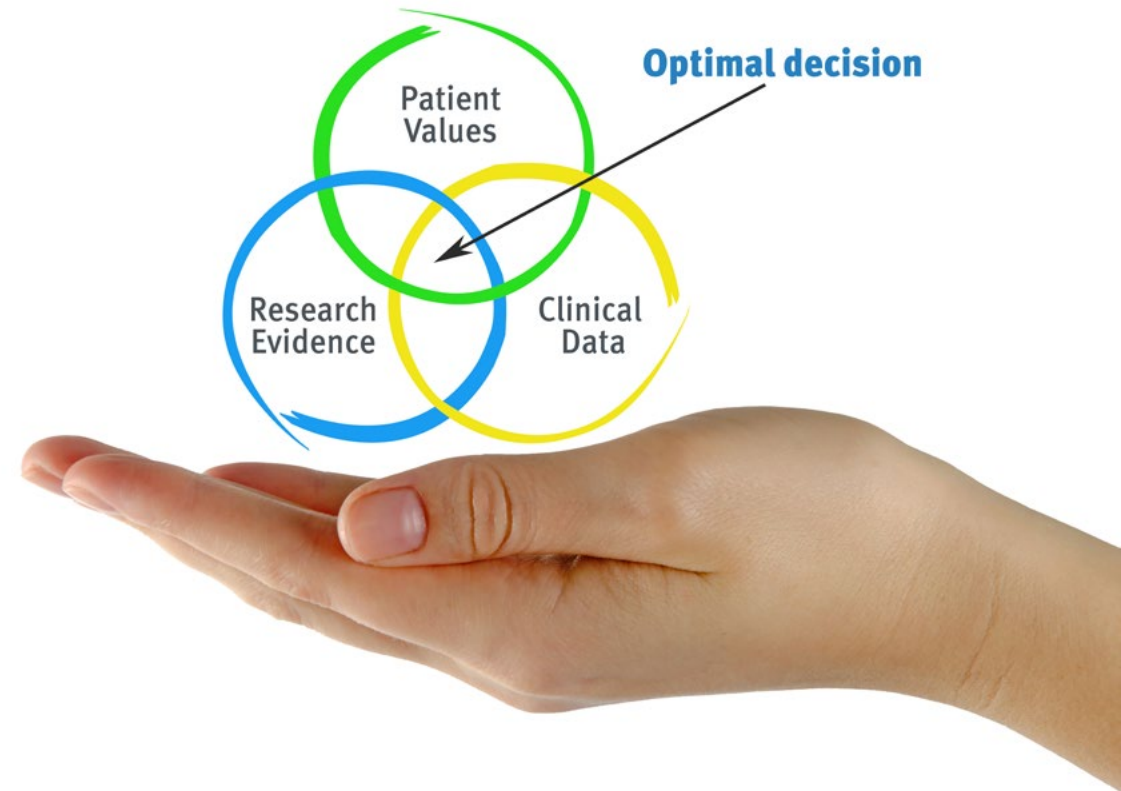
“

Descubre el Relearning, un sistema que abandona el aprendizaje lineal convencional para llevarte a través de sistemas cíclicos de enseñanza: una forma de aprender que ha demostrado su enorme eficacia, especialmente en las materias que requieren memorización”

En TECH empleamos el Método del Caso

Ante una determinada situación, ¿qué debería hacer un profesional? A lo largo del programa, te enfrentarás a múltiples casos clínicos simulados, basados en pacientes reales en los que deberás investigar, establecer hipótesis y, finalmente, resolver la situación. Existe abundante evidencia científica sobre la eficacia del método. Los especialistas aprenden mejor, más rápido y de manera más sostenible en el tiempo.

Con TECH podrás experimentar una forma de aprender que está moviendo los cimientos de las universidades tradicionales de todo el mundo.



Según el Dr. Gérvas, el caso clínico es la presentación comentada de un paciente, o grupo de pacientes, que se convierte en «caso», en un ejemplo o modelo que ilustra algún componente clínico peculiar, bien por su poder docente, bien por su singularidad o rareza. Es esencial que el caso se apoye en la vida profesional actual, intentando recrear los condicionantes reales en la práctica profesional veterinaria.

“

¿Sabías que este método fue desarrollado en 1912, en Harvard, para los estudiantes de Derecho? El método del caso consistía en presentarles situaciones complejas reales para que tomaran decisiones y justificasen cómo resolverlas. En 1924 se estableció como método estándar de enseñanza en Harvard”

La eficacia del método se justifica con cuatro logros fundamentales:

1. Los veterinarios que siguen este método no solo consiguen la asimilación de conceptos, sino un desarrollo de su capacidad mental, mediante ejercicios de evaluación de situaciones reales y aplicación de conocimientos.
2. El aprendizaje se concreta de una manera sólida en capacidades prácticas que permiten al alumno una mejor integración en el mundo real.
3. Se consigue una asimilación más sencilla y eficiente de las ideas y conceptos, gracias al planteamiento de situaciones que han surgido de la realidad.
4. La sensación de eficiencia del esfuerzo invertido se convierte en un estímulo muy importante para el veterinario, que se traduce en un interés mayor en los aprendizajes y un incremento del tiempo dedicado a trabajar en el curso.



Relearning Methodology

TECH aún de forma eficaz la metodología del Estudio de Caso con un sistema de aprendizaje 100% online basado en la reiteración, que combina 8 elementos didácticos diferentes en cada lección.

Potenciamos el Estudio de Caso con el mejor método de enseñanza 100% online: el Relearning.

El veterinario aprenderá mediante casos reales y resolución de situaciones complejas en entornos simulados de aprendizaje. Estos simulacros están desarrollados a partir de softwares de última generación que permiten facilitar el aprendizaje inmersivo.



Situado a la vanguardia pedagógica mundial, el método Relearning ha conseguido mejorar los niveles de satisfacción global de los profesionales que finalizan sus estudios, con respecto a los indicadores de calidad de la mejor universidad online en habla hispana (Universidad de Columbia).

Con esta metodología se han capacitado más de 65.000 veterinarios con un éxito sin precedentes en todas las especialidades clínicas con independencia de la carga en cirugía. Nuestra metodología pedagógica está desarrollada en un entorno de máxima exigencia, con un alumnado universitario de un perfil socioeconómico alto y una media de edad de 43,5 años.

El Relearning te permitirá aprender con menos esfuerzo y más rendimiento, implicándote más en tu capacitación, desarrollando el espíritu crítico, la defensa de argumentos y el contraste de opiniones: una ecuación directa al éxito.

En nuestro programa, el aprendizaje no es un proceso lineal, sino que sucede en espiral (aprender, desaprender, olvidar y reaprender). Por eso, se combinan cada uno de estos elementos de forma concéntrica.

La puntuación global que obtiene el sistema de aprendizaje de TECH es de 8.01, con arreglo a los más altos estándares internacionales.



En este programa tendrás acceso a los mejores materiales educativos, preparados a conciencia para ti:



Material de estudio

Todos los contenidos didácticos son creados por los especialistas que van a impartir el curso, específicamente para él, de manera que el desarrollo didáctico sea realmente específico y concreto.

Estos contenidos son aplicados después al formato audiovisual que creará nuestra manera de trabajo online, con las técnicas más novedosas que nos permiten ofrecerte una gran calidad, en cada una de las piezas que pondremos a tu servicio.



Últimas técnicas y procedimientos en vídeo

Te acercamos a las técnicas más novedosas, a los últimos avances educativos, al primer plano de la actualidad en técnicas y procedimientos veterinarios. Todo esto, en primera persona, con el máximo rigor, explicado y detallado para tu asimilación y comprensión. Y lo mejor, puedes verlos las veces que quieras.



Resúmenes interactivos

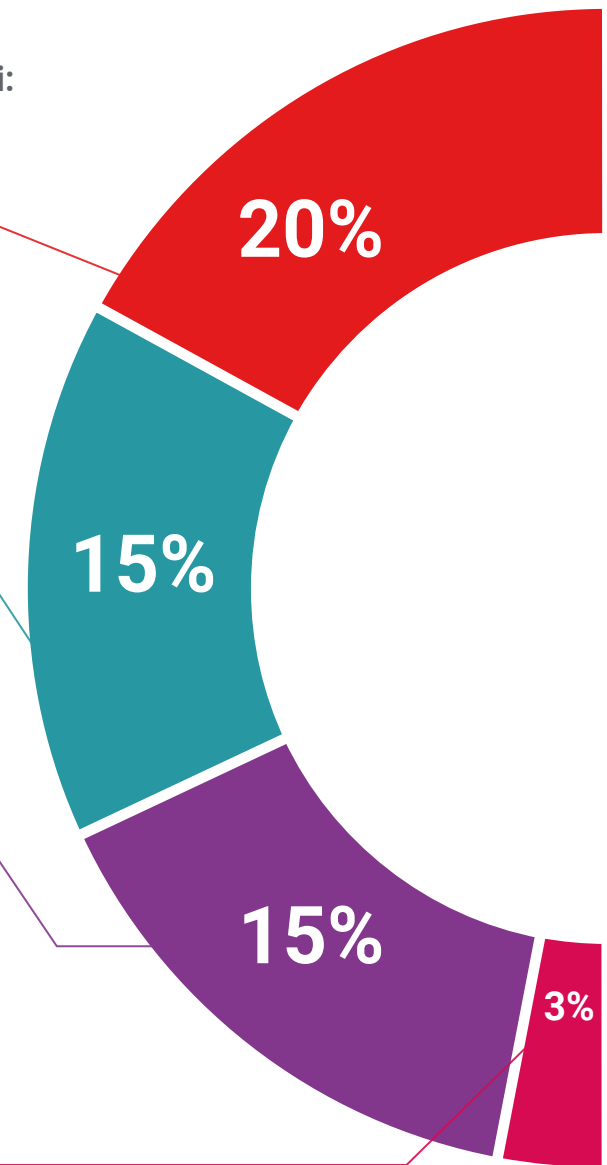
Presentamos los contenidos de manera atractiva y dinámica en píldoras multimedia que incluyen audio, vídeos, imágenes, esquemas y mapas conceptuales con el fin de afianzar el conocimiento.

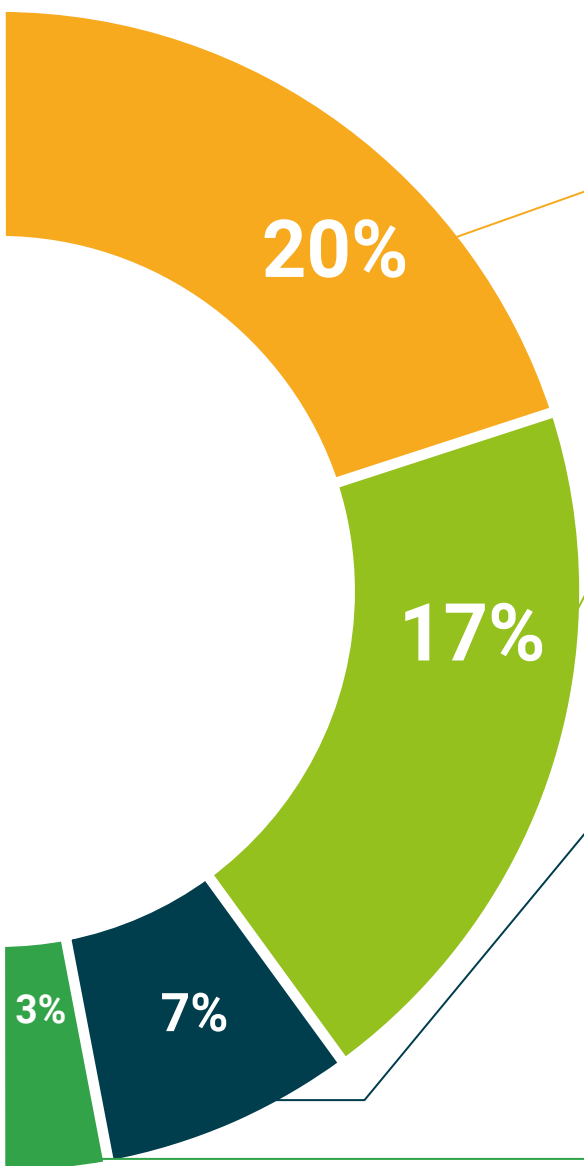
Este sistema exclusivo para la presentación de contenidos multimedia fue premiado por Microsoft como "Caso de éxito en Europa".



Lecturas complementarias

Artículos recientes, documentos de consenso, guías internacionales..., en nuestra biblioteca virtual tendrás acceso a todo lo que necesitas para completar tu capacitación.





Análisis de casos elaborados y guiados por expertos

El aprendizaje eficaz tiene, necesariamente, que ser contextual. Por eso, te presentaremos los desarrollos de casos reales en los que el experto te guiará a través del desarrollo de la atención y la resolución de las diferentes situaciones: una manera clara y directa de conseguir el grado de comprensión más elevado.



Testing & Retesting

Evaluamos y reevaluamos periódicamente tu conocimiento a lo largo del programa, mediante actividades y ejercicios evaluativos y autoevaluativos: para que compruebes cómo vas consiguiendo tus metas.



Clases magistrales

Existe evidencia científica sobre la utilidad de la observación de terceros expertos. El denominado Learning from an expert afianza el conocimiento y el recuerdo, y genera seguridad en nuestras futuras decisiones difíciles.



Guías rápidas de actuación

Te ofrecemos los contenidos más relevantes del curso en forma de fichas o guías rápidas de actuación. Una manera sintética, práctica y eficaz de ayudarte a progresar en tu aprendizaje.



06

Titulación

El Curso Universitario en Sanidad en Gestación y Maternidad Porcina garantiza, además de la capacitación más rigurosa y actualizada, el acceso a un título de Curso Universitario expedido por TECH Universidad Tecnológica.



“

Supera con éxito este programa y recibe tu titulación universitaria sin desplazamientos ni farragosos trámites”

Este **Curso Universitario en Sanidad en Gestación y Maternidad Porcina** contiene el programa científico más completo y actualizado del mercado.

Tras la superación de la evaluación, el alumno recibirá por correo postal* con acuse de recibo su correspondiente título de **Curso Universitario** emitido por **TECH Universidad Tecnológica**.

Este título propio contribuye de forma relevante al desarrollo de la educación continua del profesional y aporta a un alto valor curricular universitario a su formación, y es 100% válido en todas las oposiciones, carreras profesional y bolsa de trabajo de cualquier comunidad autónoma española.

Título: **Curso Universitario en Sanidad en Gestación y Maternidad Porcina**

ECTS: 6

N.º Horas Oficiales: **150 h.**



*Apostilla de La Haya. En caso de que el alumno solicite que su título en papel recabe la Apostilla de La Haya, TECH EDUCATION realizará las gestiones oportunas para su obtención, con un coste adicional.



Curso Universitario Sanidad en Gestación y Maternidad Porcina

- » Modalidad: online
- » Duración: 6 semanas
- » Titulación: TECH Universidad Tecnológica
- » Acreditación: 6 ECTS
- » Dedicación: 16h/semana
- » Horario: a tu ritmo
- » Exámenes: online

Curso Universitario
Sanidad en Gestación y
Maternidad Porcina

