Curso Universitario

Introducción a la Anestesia en Veterinaria

tech universidad

Curso Universitario
Introducción a la Anestesia en Veterinaria

- Modalidad: **online**
- Duración: **12 semanas**
- Titulación: **TECH Universidad**
- Acreditación: **12 ECTS**
- Horario: **a tu ritmo**
- Exámenes: **online**

Acceso web: **www.techtitute.com/veterinaria/curso-universitario/introduccion-anestesia-veterinaria**

Índice

01
Presentación
pág. 4

02
Objetivos
pág. 8

03
Dirección del curso
pág. 12

04
Estructura y contenido
pág. 16

05
Metodología de estudio
pág. 20

06
Titulación
pág. 30

01

Presentación

La aplicación de las técnicas anestésicas en veterinaria requiere del profesional un amplio conocimiento de las diferentes situaciones a las que pueden enfrentarse en la práctica clínica. Cada caso es diferente y requiere de un pormenorizado estudio de todas sus características.

Esta mirada individua se vuelve imprescindible y compleja en los casos en los que el paciente está dentro de los grupos de riesgo, bien por su edad, bien por patologías o características preexistentes.

Este programa te ofrece todos los conocimientos que en esta área veterinaria puedas necesitar: en un solo lugar, con la más alta calidad docente y un sistema de aprendizaje innovador de alta eficacia.

Conviértete en uno de los profesionales más demandados del momento: fórmate en Introducción a la Anestesia en Veterinaria con este completísimo Curso Universitario online"

La aplicación anestésica es uno de los procedimientos que requieren de un estudio preciso y concreto de cada situación y paciente para tratar de llevar al máximo las posibilidades de éxito. Con un amplio desarrollo metodológico, a lo largo de esta capacitación, podrás aprender todos y cada uno de los puntos fundamentales en esta área de trabajo.

En este sentido, el Curso Universitario comenzara con las fases previas a la aplicación de la anestesia sobre el paciente: conocimiento del equipamiento, manejo previo del paciente, medicación y estudio de las interacciones medicamentosas.

El estudio de la fisiología más relacionada con la anestesia, centrándose en la implicación de los sistemas cardio-circulatorio, respiratorio, sistema nervioso y endocrino ocuparán la segunda parte del Curso Universitario: Un repaso imprescindible para entender el funcionamiento y las consecuencias sobre el paciente de la aplicación de la anestesia.

Consigue una completa y adecuada habilitación en Introducción a la Anestesia en Veterinaria con este Curso Universitario de alta eficacia formativa y abre nuevos caminos a tu progreso profesional"

Este **Curso Universitario en Introducción a la Anestesia en Veterinaria** contiene el programa universitario más completo y actualizado del mercado. Sus características más destacadas son:

- Última tecnología en software de enseñanza online
- Sistema docente intensamente visual, apoyado en contenidos gráficos y esquemáticos de fácil asimilación y comprensión
- Desarrollo de casos prácticos presentados por expertos en activo
- Sistemas de vídeo interactivo de última generación
- Enseñanza apoyada en la telepráctica
- Sistemas de actualización y reciclaje permanente
- Aprendizaje autoregulable: total compatibilidad con otras ocupaciones
- Ejercicios prácticos de autoevaluación y constatación de aprendizaje
- Grupos de apoyo y sinergias educativas: preguntas al experto, foros de discusión y conocimiento
- Comunicación con el docente y trabajos de reflexión individual
- Disponibilidad de los contenidos desde cualquier dispositivo fijo o portátil con conexión a internet
- Bancos de documentación complementaria disponible permanentemente, incluso después del curso

Con la experiencia de profesionales expertos que aportarán al Curso Universitario su experiencia en esta área de actuación, haciendo de esta capacitación una ocasión única de crecimiento profesional"

Un Curso Universitario que te capacitará para realizar la actividad del anestesiólogo en veterinaria, con la solvencia de un profesional de alto nivel.

Con un diseño metodológico que se apoya en técnicas de enseñanza contrastadas por su eficacia, este Curso Universitario te llevará a través de diferentes abordajes docentes para permitirte aprender de forma dinámica y eficaz.

Nuestro personal docente está integrado por profesionales de diferentes ámbitos relacionados con esta especialidad. De esta manera nos aseguramos de ofrecerte el objetivo de actualización formativa que pretendemos. Un cuadro multidisciplinar de profesionales formados y experimentados en diferentes entornos, que desarrollarán los conocimientos teóricos, de manera eficiente, pero, sobre todo, pondrán al servicio del Curso Universitario los conocimientos prácticos derivados de su propia experiencia: una de las cualidades diferenciales de esta capacitación.

Este dominio de la materia se complementa con la eficacia del diseño metodológico de este Curso Universitario en Introducción a la Anestesia en Veterinaria. Elaborado por un equipo multidisciplinario de expertos en e-learning integra los últimos avances en tecnología educativa. De esta manera, podrás estudiar con un elenco de herramientas multimedia cómodas y versátiles que te darán la operatividad que necesitas en tu capacitación.

El diseño de este programa está basado en el Aprendizaje Basado en Problemas: un planteamiento que concibe el aprendizaje como un proceso eminentemente práctico. Para conseguirlo de forma remota, usaremos la telepráctica: con la ayuda de un novedoso sistema de vídeo interactivo, y el learning from an expert podrás adquirir los conocimientos como si estuvieses enfrentándote al supuesto que estás aprendiendo en ese momento. Un concepto que te permitirá integrar y fijar el aprendizaje de una manera más realista y permanente.

02

Objetivos

Nuestro objetivo es capacitar profesionales altamente cualificados para la experiencia laboral. Un objetivo que se complementa, además, de manera global, con el impulso de un desarrollo humano que siente las bases de una sociedad mejor. Este objetivo se materializa en conseguir ayudar a los profesionales de la medicina a acceder a un nivel de competencia y control mucho mayor. Una meta que, en tan sólo seis meses, podrás dar por adquirida, con un Curso Universitario de alta intensidad y precisión.

Si tu objetivo es reorientar tu capacidad hacia nuevos caminos de éxito y desarrollo, este es tu curso: una capacitación que aspira a la excelencia"

Objetivos generales

- Conocer y entender las principales partes mecánicas de la máquina de anestesia y la importancia del manejo previo del paciente en cuanto a medicación y alimentación
- Conocer las características de cada tiempo anestésico y los puntos de control para tener en cuenta para aumentar la seguridad del paciente
- Conocer las necesidades específicas en cuanto a fluidoterapia y medicina transfusional relacionado con el perioperatorio

Objetivos específicos

Módulo 1.

- Conocer los orígenes de la especialidad en medicina humana y su incorporación al ámbito veterinario
- Conocer las pautas e importancia del manejo perioperatorio de la alimentación del paciente quirúrgico y el ayuno de sólidos y líquidos
- Conocer y entender el funcionamiento de las máquinas anestésicas y ventiladores mecánicos

Módulo 2.

- Conocer de forma práctica las diferentes fases de la anestesia desde la valoración preoperatoria hasta el despertar del paciente y los principales cuidados postoperatorios
- Conocer las características de la premedicación, inducción, mantenimiento y educción para minimizar en lo posible los riesgos anestésicos
- Entender de forma práctica las diferencias durante la fase de mantenimiento en el caso de anestesia inhalatoria e intravenosa
- Conocer las características e indicaciones de la fluidoterapia perioperatoria y de la administración de hemoderivados

Una vía de capacitación y crecimiento profesional que te impulsará hacia una mayor competitividad en el mercado laboral"

03

Dirección del curso

Dentro del concepto de calidad total de nuestro curso, tenemos el orgullo de poner a tu disposición un cuadro docente de altísimo nivel, escogido por su contrastada experiencia. Profesionales de diferentes áreas y competencias que componen un elenco multidisciplinar completo. Una oportunidad única de aprender de los mejores.

Los principales profesionales en la materia se han unido para enseñarte los últimos avances en Introducción a la Anestesia en Veterinaria"

Dirección



D. Cabezas Salamanca, Miguel Angel

- Licenciado en veterinaria por la Universidad Complutense de Madrid. Internado de dos años en el Servicio de Anestesia del Hospital Clínico Veterinario de la UCM
- Acreditado por AVEPA en la Especialidad de Anestesia y Analgesia
- Responsable del Servicio de Anestesia-Reanimación y Unidad del Dolor del Hospital Veterinario Puchol
- Miembro fundador de la Sociedad Española de Anestesia y Analgesia Veterinaria (SEAAV). Miembro de Asociación Europea de Anestesia Veterinaria (AVA), International Association for the Study of Pain (IASP) y de la International Veterinary Academy of Pain Management (IVAPM)
- Ponente en diversos cursos de Anestesia y Analgesia y congresos nacionales e internacionales
- Autor de los libros "Manejo Práctico del Dolor en Pequeños Animales" y "Papel de los AINEs en el dolor crónico"
- Co-autor del "Manual Clínico de Farmacología y "Complicaciones en Anestesia de Pequeños Animales"; así como autor de capítulos específicos en otros libros

Profesores

D. Cabezas Salamanca, Miguel Angel (Director del Curso)

- Licenciado en veterinaria por la Universidad Complutense de Madrid. Internado de dos años en el Servicio de Anestesia del Hospital Clínico Veterinario de la UCM
- Acreditado por AVEPA en la Especialidad de Anestesia y Analgesia
- Responsable del Servicio de Anestesia-Reanimación y Unidad del Dolor del Hospital Veterinario Puchol
- Miembro fundador de la Sociedad Española de Anestesia y Analgesia Veterinaria (SEAAV). Miembro de Asociación Europea de Anestesia Veterinaria (AVA), International Association for the Study of Pain (IASP) y de la International Veterinary Academy of Pain Management (IVAPM)
- Ponente en diversos cursos de Anestesia y Analgesia y congresos nacionales e internacionales
- Autor de los libros "Manejo Práctico del Dolor en Pequeños Animales" y "Papel de los AINEs en el dolor crónico"
- Co-autor del "Manual Clínico de Farmacología y "Complicaciones en Anestesia de Pequeños Animales"; así como autor de capítulos específicos en otros libros

Dña. Soto Martín, María (Coautora del Curso)

- Licenciada en veterinaria por la Universidad Complutense de Madrid en 2009, con dedicación preferente a la anestesia desde 2010 y única desde 2012
- Miembro de la Sociedad Española de Anestesia y Analgesia Veterinaria, con participaciones frecuentes en sus congresos anuales, habiéndole valido una de ellas el premio a mejor comunicación oral
- Miembro del grupo de Anestesia de AVEPA, habiendo participado también en diversas ocasiones con contenido científico en su congreso anual
- Ha impartido formación específica de anestesia en pequeños animales durante toda su carrera en forma de ponencias, webinars, talleres prácticos y formación asistida en clínicas
- Asimismo, ha colaborado tanto en libros como en artículos científicos, publicados a nivel nacional e internacional

04

Estructura y contenido

Los contenidos de este Curso Universitario han sido desarrollados por los diferentes expertos de este Curso Universitario, con una finalidad clara: conseguir que nuestro alumnado adquiera todas y cada una de las habilidades necesarias para convertirse en verdaderos expertos en esta materia.

Este Curso Universitario en Introducción a la Anestesia en Veterinaria contiene el programa científico más completo y actualizado del mercado"

Módulo 1. Introducción. Equipamiento anestésico

1.1. Breve historia de la anestesia
- 1.1.1. Hechos importantes de la anestesiología humana
- 1.1.2. Hechos históricos relevantes en la anestesiología veterinaria

1.2. Optimización del paciente quirúrgico. Ayuno preoperatorio
- 1.2.1. Importancia del ayuno de líquidos
- 1.2.2. Ayuno de sólidos, ¿por qué y cuánto?

1.3. Medicació perioperatoria
- 1.3.1. Precauciones en el paciente polimedicado. Generalidades
- 1.3.2. Pautas de medicación del paciente con medicación cardiaca
- 1.3.3. Pauta de medicación en el paciente diabético
- 1.3.4. Pauta de medicación del paciente con epilepsia
- 1.3.5. Otros medicamentos crónicos

1.4. Máquina y sistemas anestésicos
- 1.4.1. Generalidades
- 1.4.2. Descripción técnica y cuidados del equipamiento
- 1.4.3. Circuitos anestésicos
  - 1.4.2.1. Sin reinhalación
  - 1.4.2.2.Con reinhalación

1.5. Ventiladores mecánicos
- 1.5.1. Introducción
- 1.5.2. Tipos de ventiladores

1.6. Sistemas de administración de fármacos
- 1.6.1. Sistemas de administración inhalada
- 1.6.2. Sistemas básicos
- 1.6.3. Bombas de infusión volumétricas
- 1.6.4. Perfusores

1.7. Sistemas de calentamiento del paciente
- 1.7.1. Introducción
- 1.7.2. Sistemas de calentamiento por conducción
- 1.7.3. Sistemas de calentamiento por aire caliente

1.8. Varios (tubos endotraqueales y otros sistemas de intubación, laringoscopio)
- 1.8.1. Tubos endotraqueales
- 1.8.2. Dispositivos supraglóticos
- 1.8.3. Laringoscopio

1.9. Seguridad clínica

1.10. Aportaciones de la anestesiología actual a la medicina veterinaria y a las expectativas de los clientes

Módulo 2. Tiempos Anestésicos

2.1. Valoración preanestésica / riesgo anestésico
- 2.1.1. Riesgo anestésico versus riesgo del procedimiento
- 2.1.2. Clasificación ASA

2.2. Premedicación. Fármacos en premedicación
- 2.2.1. Sedantes
- 2.2.2. Opioides
- 2.2.3. Alfa-2 agonistas
- 2.2.4. Benzodiacepinas
- 2.2.5. AINES
- 2.2.6. Otros

2.3. Inducción. Intubación
- 2.3.1. Fármacos en inducción
  - 2.3.1.1. Propofol
  - 2.3.1.2. Alfaxalona
  - 2.3.1.3. Tiopental
  - 2.3.1.4. Etomidato
  - 2.3.1.5. Adyuvantes
- 2.3.2. Maniobra de intubación
  - 2.3.2.1. Maniobra de Sellick

2.4. Mantenimiento. Anestesia inhalatoria
- 2.4.1. Características del mantenimiento inhalatorio
- 2.4.2. Principales agentes anestésicos (halotano, isofluorano, sevofluorano, desfluorano)

2.5. Mantenimiento. Anestesia total intravenosa (TIVA)
- 2.5.1. Características del mantenimiento en anestesia total intravenosa
- 2.5.2. Fármacos usados en TIVA (propofol, alfaxalona)
- 2.5.3. Anestesia Parcial Intravenosa (PIVA)
  - 2.5.3.1. Características
  - 2.5.3.2. Fármacos

2.6. Ventilación mecánica
- 2.6.1. Principios de ventilación mecánica
- 2.6.2. Modos ventilatorios controlados
  - 2.6.1.1. Modo volumen
  - 2.6.1.2. Modo presión
- 2.6.3. Modos ventilatorios asistidos
  - 2.6.3.1. Presión soporte
  - 2.6.3.2. Ventilación Sincronizada intermitente
- 2.6.4. Presión al final de la espiración (PEEP)
- 2.6.5. Maniobras de reclutamiento alveolar

2.7. Educción. Postoperatorio inmediato
- 2.7.1. Precauciones antes de la educción
- 2.7.2. Precauciones en el postoperatorio inmediato

2.8. Fluidoterapia intraoperatoria
- 2.8.1. Principios de fluidoterapia
- 2.8.2. Tipos de fluidos
- 2.8.3. Elección del fluido y ritmo de infusión

2.9. Coagulación durante el perioperatorio
- 2.9.1. Fisiología de la coagulación
- 2.9.2. Alteraciones básicas de la coagulación perioperatoria
- 2.9.3. Coagulación intravascular Diseminada

2.10. Transfusión perioperatoria
- 2.10.1. Indicaciones
- 2.10.2. Técnica de transfusión

Un completísimo programa docente, estructurado en unidades didácticas muy bien desarrolladas, orientadas a un aprendizaje compatible con tu vida personal y profesional"

05

Metodología de estudio

TECH es la primera universidad en el mundo que combina la metodología de los ***case studies*** con el ***Relearning***, un sistema de aprendizaje 100% online basado en la reiteración dirigida.

Esta disruptiva estrategia pedagógica ha sido concebida para ofrecer a los profesionales la oportunidad de actualizar conocimientos y desarrollar competencias de un modo intensivo y riguroso. Un modelo de aprendizaje que coloca al estudiante en el centro del proceso académico y le otorga todo el protagonismo, adaptándose a sus necesidades y dejando de lado las metodologías más convencionales.

TECH te prepara para afrontar nuevos retos en entornos inciertos y lograr el éxito en tu carrera"

El alumno: la prioridad de todos los programas de TECH

En la metodología de estudios de TECH el alumno es el protagonista absoluto. Las herramientas pedagógicas de cada programa han sido seleccionadas teniendo en cuenta las demandas de tiempo, disponibilidad y rigor académico que, a día de hoy, no solo exigen los estudiantes sino los puestos más competitivos del mercado.

Con el modelo educativo asincrónico de TECH, es el alumno quien elige el tiempo que destina al estudio, cómo decide establecer sus rutinas y todo ello desde la comodidad del dispositivo electrónico de su preferencia. El alumno no tendrá que asistir a clases en vivo, a las que muchas veces no podrá acudir. Las actividades de aprendizaje las realizará cuando le venga bien. Siempre podrá decidir cuándo y desde dónde estudiar.

"En TECH NO tendrás clases en directo (a las que luego nunca puedes asistir)"

Los planes de estudios más exhaustivos a nivel internacional

TECH se caracteriza por ofrecer los itinerarios académicos más completos del entorno universitario. Esta exhaustividad se logra a través de la creación de temarios que no solo abarcan los conocimientos esenciales, sino también las innovaciones más recientes en cada área.

Al estar en constante actualización, estos programas permiten que los estudiantes se mantengan al día con los cambios del mercado y adquieran las habilidades más valoradas por los empleadores. De esta manera, quienes finalizan sus estudios en TECH reciben una preparación integral que les proporciona una ventaja competitiva notable para avanzar en sus carreras.

Y además, podrán hacerlo desde cualquier dispositivo, pc, tableta o smartphone.

"El modelo de TECH es asincrónico, de modo que te permite estudiar con tu pc, tableta o tu smartphone donde quieras, cuando quieras y durante el tiempo que quieras"

Case studies o Método del caso

El método del caso ha sido el sistema de aprendizaje más utilizado por las mejores escuelas de negocios del mundo. Desarrollado en 1912 para que los estudiantes de Derecho no solo aprendiesen las leyes a base de contenidos teóricos, su función era también presentarles situaciones complejas reales. Así, podían tomar decisiones y emitir juicios de valor fundamentados sobre cómo resolverlas. En 1924 se estableció como método estándar de enseñanza en Harvard.

Con este modelo de enseñanza es el propio alumno quien va construyendo su competencia profesional a través de estrategias como el *Learning by doing* o el *Design Thinking*, utilizadas por otras instituciones de renombre como Yale o Stanford.

Este método, orientado a la acción, será aplicado a lo largo de todo el itinerario académico que el alumno emprenda junto a TECH. De ese modo se enfrentará a múltiples situaciones reales y deberá integrar conocimientos, investigar, argumentar y defender sus ideas y decisiones. Todo ello con la premisa de responder al cuestionamiento de cómo actuaría al posicionarse frente a eventos específicos de complejidad en su labor cotidiana.

Método *Relearning*

En TECH los *case studies* son potenciados con el mejor método de enseñanza 100% online: el *Relearning*.

Este método rompe con las técnicas tradicionales de enseñanza para poner al alumno en el centro de la ecuación, proveyéndole del mejor contenido en diferentes formatos. De esta forma, consigue repasar y reiterar los conceptos clave de cada materia y aprender a aplicarlos en un entorno real.

En esta misma línea, y de acuerdo a múltiples investigaciones científicas, la reiteración es la mejor manera de aprender. Por eso, TECH ofrece entre 8 y 16 repeticiones de cada concepto clave dentro de una misma lección, presentada de una manera diferente, con el objetivo de asegurar que el conocimiento sea completamente afianzado durante el proceso de estudio.

El Relearning te permitirá aprender con menos esfuerzo y más rendimiento, implicándote más en tu especialización, desarrollando el espíritu crítico, la defensa de argumentos y el contraste de opiniones: una ecuación directa al éxito.

Un Campus Virtual 100% online con los mejores recursos didácticos

Para aplicar su metodología de forma eficaz, TECH se centra en proveer a los egresados de materiales didácticos en diferentes formatos: textos, vídeos interactivos, ilustraciones y mapas de conocimiento, entre otros. Todos ellos, diseñados por profesores cualificados que centran el trabajo en combinar casos reales con la resolución de situaciones complejas mediante simulación, el estudio de contextos aplicados a cada carrera profesional y el aprendizaje basado en la reiteración, a través de audios, presentaciones, animaciones, imágenes, etc.

Y es que las últimas evidencias científicas en el ámbito de las Neurociencias apuntan a la importancia de tener en cuenta el lugar y el contexto donde se accede a los contenidos antes de iniciar un nuevo aprendizaje. Poder ajustar esas variables de una manera personalizada favorece que las personas puedan recordar y almacenar en el hipocampo los conocimientos para retenerlos a largo plazo. Se trata de un modelo denominado *Neurocognitive context-dependent e-learning* que es aplicado de manera consciente en esta titulación universitaria.

Por otro lado, también en aras de favorecer al máximo el contacto mentor-alumno, se proporciona un amplio abanico de posibilidades de comunicación, tanto en tiempo real como en diferido (mensajería interna, foros de discusión, servicio de atención telefónica, email de contacto con secretaría técnica, chat y videoconferencia).

Asimismo, este completísimo Campus Virtual permitirá que el alumnado de TECH organice sus horarios de estudio de acuerdo con su disponibilidad personal o sus obligaciones laborales. De esa manera tendrá un control global de los contenidos académicos y sus herramientas didácticas, puestas en función de su acelerada actualización profesional.

"La modalidad de estudios online de este programa te permitirá organizar tu tiempo y tu ritmo de aprendizaje, adaptándolo a tus horarios"

La eficacia del método se justifica con cuatro logros fundamentales:

1. Los alumnos que siguen este método no solo consiguen la asimilación de conceptos, sino un desarrollo de su capacidad mental, mediante ejercicios de evaluación de situaciones reales y aplicación de conocimientos.
2. El aprendizaje se concreta de una manera sólida en capacidades prácticas que permiten al alumno una mejor integración en el mundo real.
3. Se consigue una asimilación más sencilla y eficiente de las ideas y conceptos, gracias al planteamiento de situaciones que han surgido de la realidad.
4. La sensación de eficiencia del esfuerzo invertido se convierte en un estímulo muy importante para el alumnado, que se traduce en un interés mayor en los aprendizajes y un incremento del tiempo dedicado a trabajar en el curso.

La metodología universitaria mejor valorada por sus alumnos

Los resultados de este innovador modelo académico son constatables en los niveles de satisfacción global de los egresados de TECH.

La valoración de los estudiantes sobre la calidad docente, calidad de los materiales, estructura del curso y sus objetivos es excelente. No en valde, la institución se convirtió en la universidad mejor valorada por sus alumnos según el índice global score, obteniendo un 4,9 de 5.

Accede a los contenidos de estudio desde cualquier dispositivo con conexión a Internet (ordenador, tablet, smartphone) gracias a que TECH está al día de la vanguardia tecnológica y pedagógica.

Podrás aprender con las ventajas del acceso a entornos simulados de aprendizaje y el planteamiento de aprendizaje por observación, esto es, Learning from an expert.

Así, en este programa estarán disponibles los mejores materiales educativos, preparados a conciencia:

Material de estudio

Todos los contenidos didácticos son creados por los especialistas que van a impartir el curso, específicamente para él, de manera que el desarrollo didáctico sea realmente específico y concreto.

Estos contenidos son aplicados después al formato audiovisual que creará nuestra manera de trabajo online, con las técnicas más novedosas que nos permiten ofrecerte una gran calidad, en cada una de las piezas que pondremos a tu servicio.

Prácticas de habilidades y competencias

Realizarás actividades de desarrollo de competencias y habilidades específicas en cada área temática. Prácticas y dinámicas para adquirir y desarrollar las destrezas y habilidades que un especialista precisa desarrollar en el marco de la globalización que vivimos.

Resúmenes interactivos

Presentamos los contenidos de manera atractiva y dinámica en píldoras multimedia que incluyen audio, vídeos, imágenes, esquemas y mapas conceptuales con el fin de afianzar el conocimiento.

Este sistema exclusivo educativo para la presentación de contenidos multimedia fue premiado por Microsoft como "Caso de éxito en Europa".

Lecturas complementarias

Artículos recientes, documentos de consenso, guías internacionales... En nuestra biblioteca virtual tendrás acceso a todo lo que necesitas para completar tu capacitación.

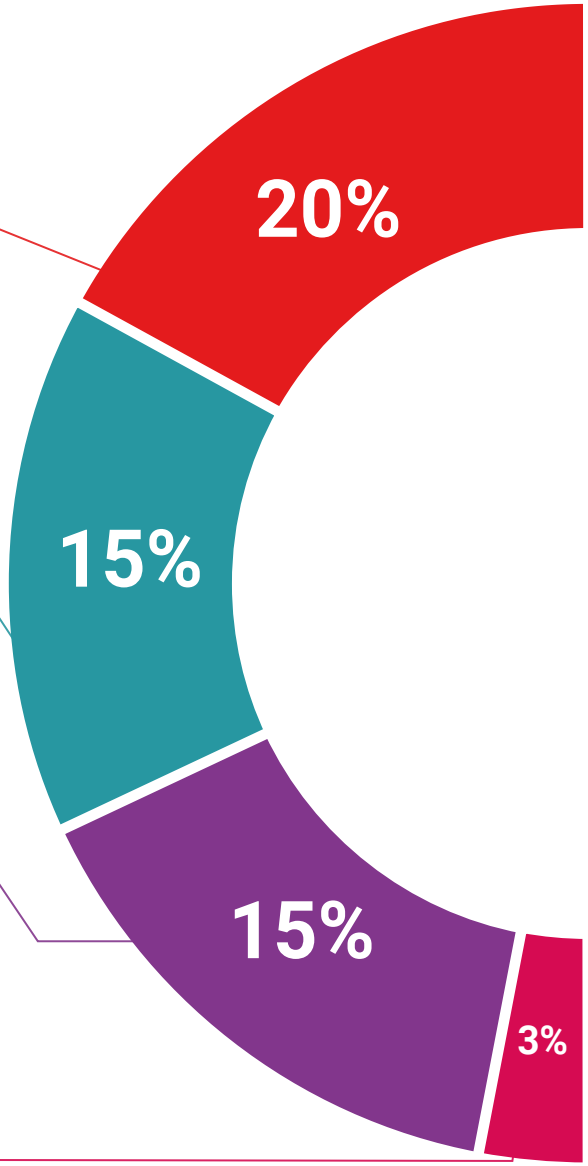

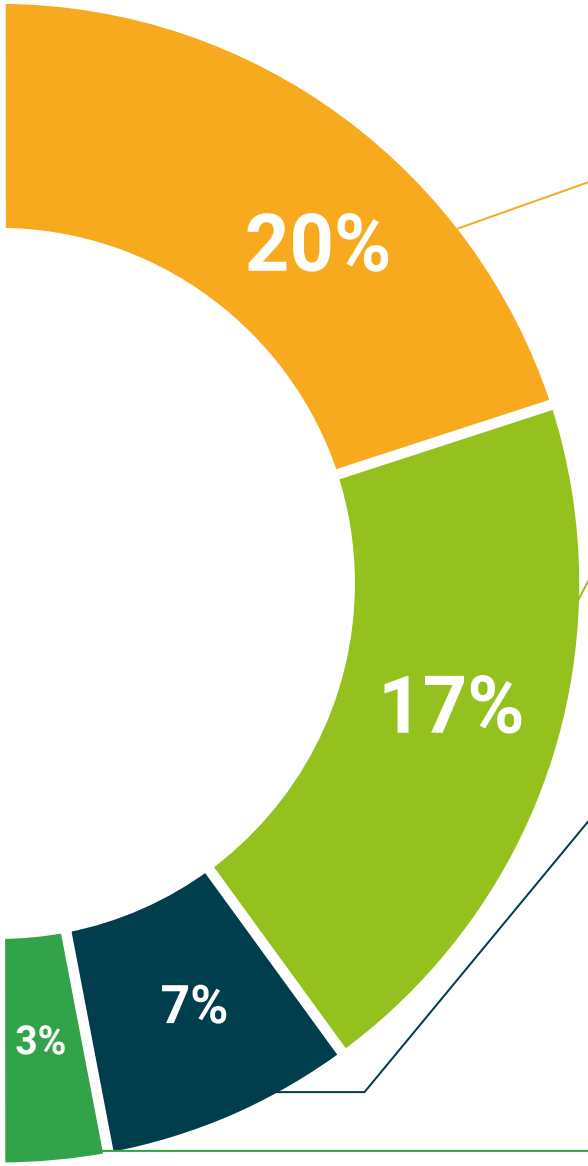

Case Studies

Completarás una selección de los mejores *case studies* de la materia. Casos presentados, analizados y tutorizados por los mejores especialistas del panorama internacional.

Testing & Retesting

Evaluamos y reevaluamos periódicamente tu conocimiento a lo largo del programa. Lo hacemos sobre 3 de los 4 niveles de la Pirámide de Miller.

Clases magistrales

Existe evidencia científica sobre la utilidad de la observación de terceros expertos. El denominado *Learning from an expert* afianza el conocimiento y el recuerdo, y genera seguridad en nuestras futuras decisiones difíciles.

Guías rápidas de actuación

TECH ofrece los contenidos más relevantes del curso en forma de fichas o guías rápidas de actuación. Una manera sintética, práctica y eficaz de ayudar al estudiante a progresar en su aprendizaje.

06

Titulación

Este programa en Introducción a la Anestesia en Veterinaria garantiza, además de la capacitación más rigurosa y actualizada, el acceso a un título de Curso Universitario expedido por TECH Universidad.

Supera con éxito este programa y recibe tu titulación universitaria sin desplazamientos ni farragosos trámites"

Este programa te permitirá obtener el título de **Curso Universitario en Introducción a la Anestesia en Veterinaria** emitido por TECH Universidad.

TECH es una Universidad española oficial, que forma parte del Espacio Europeo de Educación Superior (EEES). Con un enfoque centrado en la excelencia académica y la calidad universitaria a través de la tecnología.

Este título propio contribuye de forma relevante al desarrollo de la educación continua y actualización del profesional, garantizándole la adquisición de las competencias en su área de conocimiento y aportándole un alto valor curricular universitario a su formación. Es 100% válido en todas las Oposiciones, Carrera Profesional y Bolsas de Trabajo de cualquier Comunidad Autónoma española.

Además, el riguroso sistema de garantía de calidad de TECH asegura que cada título otorgado cumpla con los más altos estándares académicos, brindándole al egresado la confianza y la credibilidad que necesita para destacarse en su carrera profesional.

Título: **Curso Universitario en Introducción a la Anestesia en Veterinaria**

Modalidad: **online**

Duración: **12 semanas**

Acreditación: **12 ECTS**

tech universidad

D/Dña _____, con documento de identificación _____ ha superado con éxito y obtenido el título de:

Curso Universitario en Introducción a la Anestesia en Veterinaria

Se trata de un título propio de 300 horas de duración equivalente a 12 ECTS, con fecha de inicio dd/mm/aaaa y fecha de finalización dd/mm/aaaa.

TECH es una universidad Oficial Española legalmente reconocida mediante la Ley 1/2024, del 16 de abril, de la Comunidad Autónoma de Canarias, publicada en el Boletín Oficial del Estado (BOE) núm. 181, de 27 de julio de 2024 (pág. 96.369) e integrada en el Registro de Universidades, Centros y Títulos (RUCT) del Ministerio de Ciencia, Innovación y Universidades con el código 104.

En San Cristóbal de la Laguna, a 28 de febrero de 2024

Dr. Pedro Navarro Illana
Rector

Este título propio se deberá acompañar siempre del título universitario habilitante expedido por la autoridad competente para ejercer profesionalmente en cada país. código único TECH: AFWDR23S techtitute.com/titulos

*Apostilla de La Haya. En caso de que el alumno solicite que su título en papel recabe la Apostilla de La Haya, TECH Universidad realizará las gestiones oportunas para su obtención, con un coste adicional.

tech universidad

Curso Universitario
Introducción a la Anestesia en Veterinaria

- Modalidad: **online**
- Duración: **12 semanas**
- Titulación: **TECH Universidad**
- Acreditación: **12 ECTS**
- Horario: **a tu ritmo**
- Exámenes: **online**

Curso Universitario

Introducción a la Anestesia en Veterinaria

tech universidad