

# Curso Universitario

## Analgesia de Pequeños Animales



## Curso Universitario Analgesia de Pequeños Animales

- » Modalidad: online
- » Duración: 6 semanas
- » Titulación: TECH Universidad Tecnológica
- » Acreditación: 6 ECTS
- » Dedicación: 16h/semana
- » Horario: a tu ritmo
- » Exámenes: online

Acceso web: [www.techtitute.com/veterinaria/curso-universitario/analgesia-pequenos-animales](http://www.techtitute.com/veterinaria/curso-universitario/analgesia-pequenos-animales)

# Índice

01

Presentación

---

*pág. 4*

02

Objetivos

---

*pág. 8*

03

Dirección del curso

---

*pág. 12*

04

Estructura y contenido

---

*pág. 16*

05

Metodología

---

*pág. 20*

06

Titulación

---

*pág. 28*

# 01

# Presentación

El dolor es una de las áreas de trabajo más importantes en medicina veterinaria. Un signo vital básico que, no controlado adecuadamente, puede ser una de las principales causas de retraso en el alta y complicaciones perioperatorias. Adquirir la competencia en esta parte de la atención es uno de los objetivos de este completo programa.





“

*Conviértete en uno de los profesionales más demandados del momento: capacítate en Analgesia de Pequeños Animales con este completísimo Curso Universitario online”*

El cuidado de las mascotas ha crecido de manera sustancial en las últimas décadas, tanto en cuanto a la dedicación de atenciones sanitarias como a la exigencia de calidad de las mismas.

La mayor esperanza de vida y la supervivencia en casos de enfermedades crónicas hacen que el uso y la necesidad de la analgesia en pequeños animales sea una constante en la práctica veterinaria. La evolución científica ha provocado la aparición de nuevos fármacos y maneras de aplicación analgésica: estar al día de toda esta evolución requiere del profesional tiempo y dedicación.

Este Curso Universitario surge para dar respuesta a esta necesidad. Una capacitación completa y muy específica que te permitirá avanzar en tu profesión de manera sencilla y totalmente compatible con otras ocupaciones.



*Consigue una completa y adecuada  
habilitación en Analgesia de Pequeños  
Animales con este Curso Universitario  
de alta eficacia capacitación y abre  
nuevos caminos a tu progreso  
profesional”*

Este **Curso Universitario en Analgesia de Pequeños Animales** te ofrece las características de un programa de alto nivel científico, docente y tecnológico. Estas son algunas de sus características más destacadas:

- ♦ Última tecnología en software de enseñanza online
- ♦ Sistema docente intensamente visual, apoyado en contenidos gráficos y esquemáticos de fácil asimilación y comprensión
- ♦ Desarrollo de casos prácticos presentados por expertos en activo
- ♦ Sistemas de vídeo interactivo de última generación
- ♦ Enseñanza apoyada en la telepráctica
- ♦ Sistemas de actualización y reciclaje permanente
- ♦ Aprendizaje autoregurable: total compatibilidad con otras ocupaciones
- ♦ Ejercicios prácticos de autoevaluación y constatación de aprendizaje
- ♦ Grupos de apoyo y sinergias educativas: preguntas al experto, foros de discusión y conocimiento
- ♦ Comunicación con el docente y trabajos de reflexión individual
- ♦ Disponibilidad de los contenidos desde cualquier dispositivo fijo o portátil con conexión a internet
- ♦ Bancos de documentación complementaria disponible permanentemente, incluso después del Curso Universitario

“

*Un Curso Universitario que te capacitará para realizar la actividad del anestesiólogo en veterinaria, con la solvencia de un profesional de alto nivel”*

Nuestro personal docente está integrado por profesionales de diferentes ámbitos relacionados con esta especialidad. De esta manera nos aseguramos de ofrecerte el objetivo de actualización que pretendemos. Un cuadro multidisciplinar de profesionales capacitados y experimentados en diferentes entornos, que desarrollarán los conocimientos teóricos, de manera eficiente, pero, sobre todo, pondrán al servicio del Curso Universitario los conocimientos prácticos derivados de su propia experiencia: una de las cualidades diferenciales de esta capacitación.

Este dominio de la materia se complementa con la eficacia del diseño metodológico de este Curso Universitario en Anestesiología Veterinaria. Elaborado por un equipo multidisciplinario de expertos en e-learning integra los últimos avances en tecnología educativa. De esta manera, podrás estudiar con un elenco de herramientas multimedia cómodas y versátiles que te darán la operatividad que necesitas en tu capacitación.

El diseño de este programa está basado en el Aprendizaje Basado en Problemas: un planteamiento que concibe el aprendizaje como un proceso eminentemente práctico. Para conseguirlo de forma remota, usaremos la telepráctica: con la ayuda de un novedoso sistema de vídeo interactivo, y el learning from an expert podrás adquirir los conocimientos como si estuvieses enfrentándote al supuesto que estás aprendiendo en ese momento. Un concepto que te permitirá integrar y fijar el aprendizaje de una manera más realista y permanente.

*Con un diseño metodológico que se apoya en técnicas de enseñanza contrastadas por su eficacia, este Curso Universitario en Analgésia de Pequeños Animales te llevará a través de diferentes abordajes docentes para permitirte aprender de forma dinámica y eficaz.*

*Nuestro innovador concepto de telepráctica te dará la oportunidad de aprender mediante una experiencia inmersiva, que te proporcionará una integración más rápida y una visión mucho más realista de los contenidos: “learning from an expert”.*



# 02

# Objetivos

Nuestro objetivo es capacitar profesionales altamente cualificados para la experiencia laboral. Un objetivo que se complementa, además, de manera global, con el impulso de un desarrollo humano que sienta las bases de una sociedad mejor. Este objetivo se materializa en conseguir ayudar a los profesionales de la medicina a acceder a un nivel de competencia y control mucho mayor. Una meta que, en tan sólo seis meses, podrás dar por adquirida, con un Curso Universitario de alta intensidad y precisión.







“

*Si tu objetivo es reorientar tu capacidad hacia nuevos caminos de éxito y desarrollo, este es tu Curso Universitario: una capacitación que aspira a la excelencia.*



## Objetivos generales

---

- Entender y conocer la fisiología nociceptiva y del dolor tanto agudo como crónico
- Adquirir una comprensión lógica de las implicaciones fisiológicas del dolor no tratado
- Conocer en profundidad los diferentes analgésicos y sus indicaciones
- Saber Cómo valorar el dolor tanto agudo como crónico
- Comprender las bases de la anestesia y analgesia locorregional





## Objetivos específicos

---

- ♦ Comprender las diferentes vías nociceptivas y los fenómenos de sensibilización central y periférica
- ♦ Comprender la acción de cada familia de analgésicos y su uso tanto en dolor agudo como crónico
- ♦ Conocer la importancia y los diferentes métodos de valoración de dolor agudo y crónico

“

*Una vía de capacitación  
y crecimiento profesional  
que te impulsará hacia  
una mayor competitividad  
en el mercado laboral”*

03

# Dirección del curso

Dentro del concepto de calidad total de nuestro Curso Universitario, tenemos el orgullo de poner a tu disposición un cuadro docente de altísimo nivel, escogido por su contrastada experiencia. Profesionales de diferentes áreas y competencias que componen un elenco multidisciplinar completo. Una oportunidad única de aprender de los mejores.





“

*El Curso Universitario en Analgesia de Pequeños Animales te proporcionará las competencias personales y profesionales imprescindibles para jugar un adecuado papel en cualquier situación profesional en este ámbito de intervención”*

## Dirección



### **D. Cabezas Salamanca, Miguel Ángel**

- Licenciado en veterinaria por la Universidad Complutense de Madrid. Internado de dos años en el Servicio de Anestesia del Hospital Clínico Veterinario de la UCM.
- Acreditado por AVEPA en la Especialidad de Anestesia y Analgesia.
- Responsable del Servicio de Anestesia-Reanimación y Unidad del Dolor del Hospital Veterinario Puchol.
- Miembro fundador de la Sociedad Española de Anestesia y Analgesia Veterinaria (SEAAV). Miembro de Asociación Europea de Anestesia Veterinaria (AVA), International Association for the Study of Pain (IASP) y de la International Veterinary Academy of Pain Management (IVAPM).
- Ponente en diversos cursos de Anestesia y Analgesia y congresos nacionales e internacionales.
- Autor de los libros "Manejo Práctico del Dolor en Pequeños Animales" y "Papel de los AINEs en el dolor crónico".
- Co-autor del "Manual Clínico de Farmacología y "Complicaciones en Anestesia de Pequeños Animales"; así como autor de capítulos específicos en otros libros.

## Profesores

### D. Cabezas Salamanca, Miguel Ángel

- ♦ Licenciado en veterinaria por la Universidad Complutense de Madrid. Internado de dos años en el Servicio de Anestesia del Hospital Clínico Veterinario de la UCM
- ♦ Acreditado por AVEPA en la Especialidad de Anestesia y Analgesia
- ♦ Responsable del Servicio de Anestesia-Reanimación y Unidad del Dolor del Hospital Veterinario Puchol
- ♦ Miembro fundador de la Sociedad Española de Anestesia y Analgesia Veterinaria (SEAAV). Miembro de Asociación Europea de Anestesia Veterinaria (AVA), International Association for the Study of Pain (IASP) y de la International Veterinary Academy of Pain Management (IVAPM)
- ♦ Ponente en diversos cursos de Anestesia y Analgesia y congresos nacionales e internacionales
- ♦ Autor de los libros "Manejo Práctico del Dolor en Pequeños Animales" y "Papel de los AINEs en el dolor crónico"
- ♦ Co-autor del "Manual Clínico de Farmacología y "Complicaciones en Anestesia de Pequeños Animales"; así como autor de capítulos específicos en otros libros

### Dña. Soto Martín, María

- ♦ Licenciada en veterinaria por la Universidad Complutense de Madrid en 2009, con dedicación preferente a la anestesia desde 2010 y única desde 2012
- ♦ Miembro de la Sociedad Española de Anestesia y Analgesia Veterinaria, con participaciones frecuentes en sus congresos anuales, habiéndole valido una de ellas el premio a mejor comunicación oral
- ♦ Miembro del grupo de Anestesia de AVEPA, habiendo participado también en diversas ocasiones con contenido científico en su congreso anual
- ♦ Ha impartido formación específica de anestesia en pequeños animales durante toda su carrera en forma de ponencias, webinars, talleres prácticos y formación asistida en clínicas
- ♦ Asimismo, ha colaborado tanto en libros como en artículos científicos, publicados a nivel nacional e internacional



*Un impresionante cuadro docente, capacitado por profesionales de diferentes áreas de competencia, serán tus profesores y profesoras durante tu especialización una ocasión única que no te puedes perder"*

# 04

## Estructura y contenido

Los contenidos de este Curso Universitario han sido desarrollados por los diferentes expertos de este Curso Universitario, con una finalidad clara: conseguir que nuestro alumnado adquiera todas y cada una de las habilidades necesarias para convertirse en verdaderos expertos en esta materia.

Un programa completísimo y muy bien estructurado que te llevará hacia los más elevados estándares de calidad y éxito.







“

*Durante el recorrido de la capacitación podrás disfrutar de un sinfín de contenido teórico práctico y de gran nivel”*

## Módulo 1. Analgesia

- 1.1. Fisiología del dolor
  - 1.1.1. Vías nociceptivas
  - 1.1.2. Sensibilización periférica
  - 1.1.3. Sensibilización central
- 1.2. Dolor crónico I. Osteoartrosis
  - 1.2.1. Peculiaridades del dolor por OA
  - 1.3.2. Líneas básicas de tratamiento del dolor por OA
- 1.3. Dolor crónico II. Dolor oncológico; dolor neuropático
  - 1.3.1. Peculiaridades del dolor oncológico
  - 1.3.2. Peculiaridades del dolor neuropático
  - 1.3.3. Líneas básicas de tratamiento
- 1.4. Analgésicos opiáceos
  - 1.4.1. Características generales de los opiáceos
  - 1.4.2. Peculiaridades de los opiáceos en el paciente felino
- 1.5. Antiinflamatorios no esteroideos
  - 1.5.1. Características generales de los AINES
  - 1.5.2. Peculiaridades de los AINES en el paciente felino
- 1.6. Otros analgésicos I: ketamina, lidocaína.
  - 1.6.1. Ketamina. Características generales
  - 1.6.2. Lidocaína. Características generales
    - 1.6.2.1. Precauciones en el paciente felino
- 1.7. Otros analgésicos II
  - 1.7.1. Paracetamol
  - 1.7.2. Dipirona
  - 1.7.3. Gabapentinoides (gabapentina y pregabalina)
  - 1.7.4. Amantadina
  - 1.7.5. Grapiprant





- 1.8. Valoración del dolor postoperatorio
  - 1.8.1. Implicaciones del dolor perioperatorio
  - 1.8.2. Escalas de valoración del dolor perioperatorio
    - 1.8.2.1. Caninos
    - 1.8.2.2. Felinos
- 1.9. Valoración del dolor crónico
  - 1.9.1. Implicaciones del dolor crónico
  - 1.9.2. Escalas de valoración del dolor crónico
    - 1.9.2.1. Caninos
    - 1.9.2.2. Felinos
- 1.10. Analgesia en urgencias y en el paciente hospitalizado
  - 1.10.1. Peculiaridades del paciente de urgencias y hospitalizado
  - 1.10.2. Protocolos analgésicos en el paciente hospitalizado

“

*Un completísimo programa docente, estructurado en unidades didácticas muy bien desarrolladas, orientadas a un aprendizaje compatible con tu vida personal y profesional”*

05

# Metodología

Esta capacitación te ofrece una forma diferente de aprender. Nuestra metodología se desarrolla a través de un modo de aprendizaje de forma cíclica: **el Relearning**. Este sistema de enseñanza es utilizado en las facultades de medicina más prestigiosas del mundo y se ha considerado uno de los más eficaces por publicaciones de gran relevancia como el **New England Journal of Medicine**.



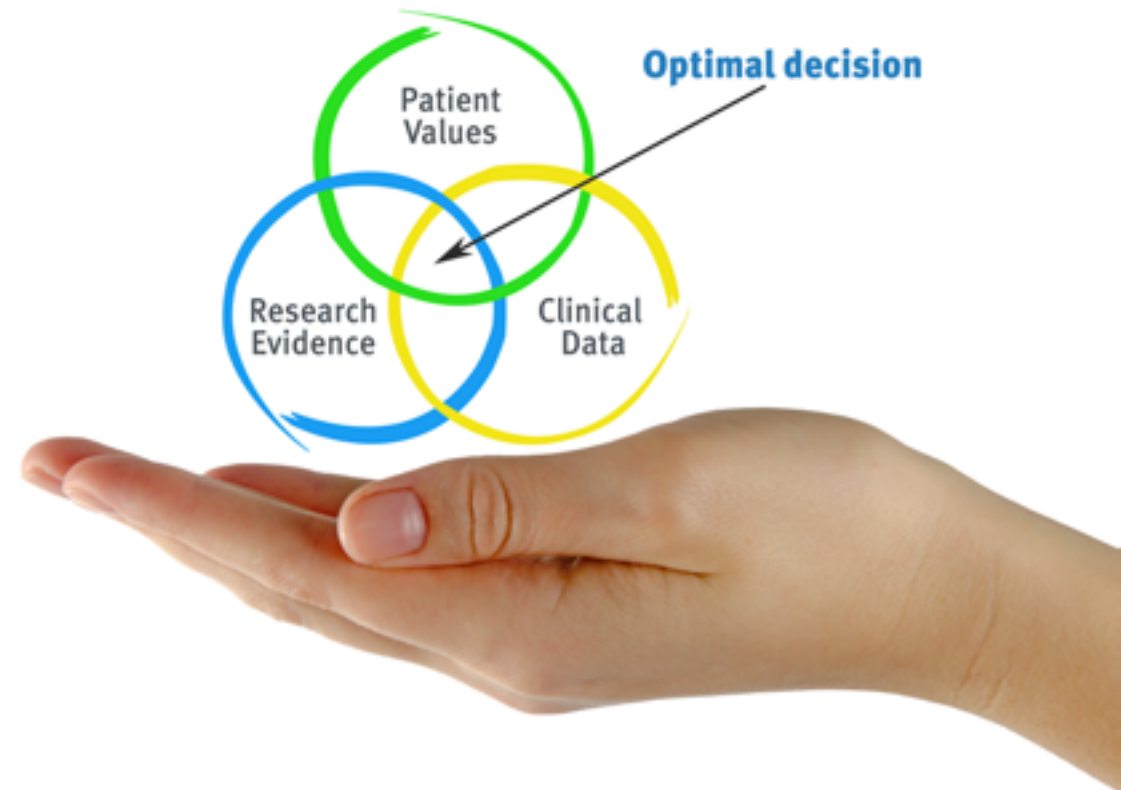
“

*Supera con éxito este programa y recibe tu titulación universitaria sin desplazamientos ni farragosos trámites”*

## En TECH empleamos el Método del caso

Ante una determinada situación clínica, ¿qué harías tú? A lo largo del programa, te enfrentarás a múltiples casos clínicos simulados, basados en pacientes reales en los que deberás investigar, establecer hipótesis y, finalmente, resolver la situación. Existe abundante evidencia científica sobre la eficacia del método. Los especialistas aprenden mejor, más rápido y de manera más sostenible en el tiempo.

*Con TECH podrás experimentar una forma de aprender que está moviendo los cimientos de las Universidades tradicionales de todo el mundo.*



Según el Dr Gervas, el caso clínico es la presentación comentada de un paciente, o grupo de pacientes, que se convierte en «caso», en un ejemplo o modelo que ilustra algún componente clínico peculiar, bien por su poder docente, bien por su singularidad o rareza. Es esencial que el caso se apoye en la vida profesional actual, intentando recrear los condicionantes reales en la práctica profesional del veterinario.

“

*¿Sabías qué este método fue desarrollado en 1912 en Harvard para los estudiantes de Derecho? El método del caso consistía en presentarles situaciones complejas reales para que tomaran decisiones y justificasen cómo resolverlas. En 1924 se estableció como método estándar de enseñanza en Harvard”*

#### La eficacia del método se justifica con cuatro logros fundamentales:

1. Los veterinarios que siguen este método no solo consiguen la asimilación de conceptos, sino un desarrollo de su capacidad mental mediante ejercicios de evaluación de situaciones reales y aplicación de conocimientos.
2. El aprendizaje se concreta de una manera sólida, en capacidades prácticas, que permiten al alumno una mejor integración en el mundo real.
3. Se consigue una asimilación más sencilla y eficiente de las ideas y conceptos, gracias al planteamiento de situaciones que han surgido de la realidad.
4. La sensación de eficiencia del esfuerzo invertido se convierte en un estímulo muy importante para el veterinario, que se traduce en un interés mayor en los aprendizajes y un incremento del tiempo dedicado a trabajar en el programa.



## Relearning Methodology

En TECH potenciamos el método del caso de Harvard con la mejor metodología de enseñanza 100 % online del momento: el Relearning.

Nuestra Universidad es la primera en el mundo que combina el estudio de casos clínicos con un sistema de aprendizaje 100% online basado en la reiteración, que combina un mínimo de 8 elementos diferentes en cada lección, y que suponen una auténtica revolución con respecto al simple estudio y análisis de casos.



*El veterinario aprenderá mediante casos reales y resolución de situaciones complejas en entornos simulados de aprendizaje. Estos simulacros están desarrollados a partir de software de última generación que permiten facilitar el aprendizaje inmersivo.*



Situado a la vanguardia pedagógica mundial, el método Relearning ha conseguido mejorar los niveles de satisfacción global de los profesionales que finalizan sus estudios, con respecto a los indicadores de calidad de la mejor universidad online en habla hispana (Universidad de Columbia).

Con esta metodología hemos capacitado a más de 65.000 veterinarios con un éxito sin precedentes, en todas las especialidades clínicas con independencia de la carga de cirugía. Nuestra metodología pedagógica está desarrollada en entorno de máxima exigencia, con un alumnado universitario de un perfil socioeconómico alto y una media de edad de 43,5 años.

*El relearning te permitirá aprender con menos esfuerzo y más rendimiento, implicándote más en tu capacitación, desarrollando el espíritu crítico, la defensa de argumentos y el contraste de opiniones: una ecuación directa al éxito.*

En nuestro programa, el aprendizaje no es un proceso lineal, sino que sucede en espiral (aprendemos, desaprendemos, olvidamos y reaprendemos). Por eso, combinamos cada uno de estos elementos de forma concéntrica.

La puntuación global que obtiene nuestro sistema de aprendizaje es de 8.01, con arreglo a los más altos estándares internacionales.



En este programa tendrás acceso a los mejores materiales educativos, preparados a conciencia para ti:



#### Material de estudio

Todos los contenidos didácticos son creados por los especialistas que van a impartir el programa, específicamente para él, de manera que el desarrollo didáctico sea realmente específico y concreto.

Estos contenidos son aplicados después al formato audiovisual que creará nuestra manera de trabajo online, con las técnicas más novedosas que nos permiten ofrecerte una gran calidad, en cada una de las piezas que pondremos a tu servicio.



#### Últimas técnicas y procedimientos en vídeo

Te acercamos a las técnicas más novedosas, a los últimos avances educativos, al primer plano de la actualidad en técnicas y procedimientos veterinarios. Todo esto, en primera persona, con el máximo rigor, explicado y detallado para tu asimilación y comprensión. Y lo mejor, puedes verlos las veces que quieras.



#### Resúmenes interactivos

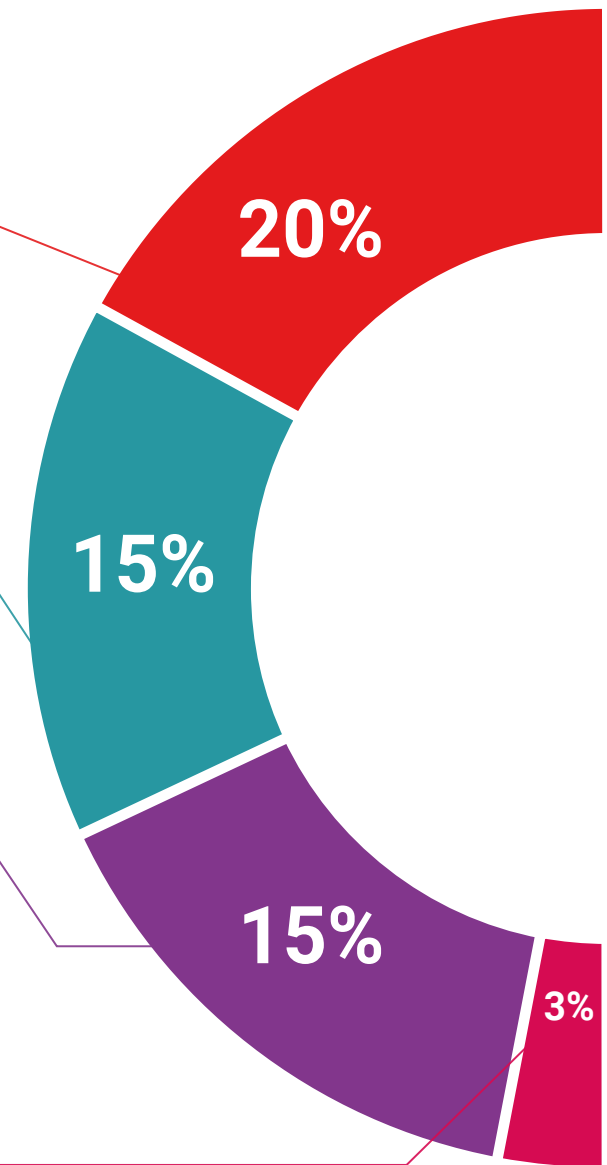
Presentamos los contenidos de manera atractiva y dinámica en píldoras multimedia que incluyen audio, vídeos, imágenes, esquemas y mapas conceptuales con el fin de afianzar el conocimiento.

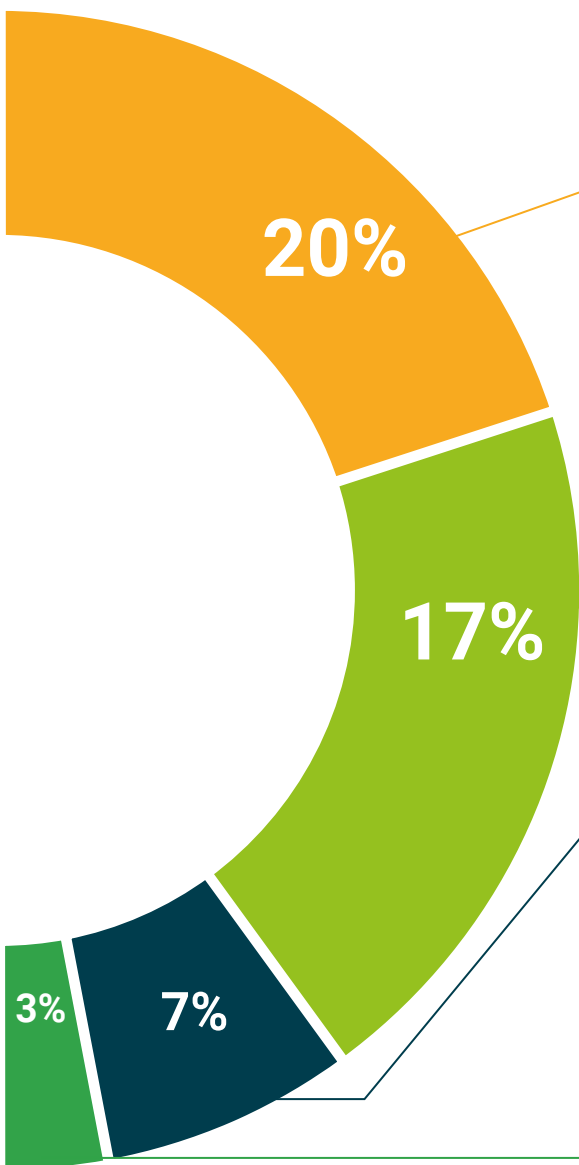
Este sistema exclusivo para la presentación de contenidos multimedia fue premiado por Microsoft como "Caso de éxito en Europa".



#### Lecturas complementarias

Artículos recientes, documentos de consenso, guías internacionales..., en nuestra biblioteca virtual tendrás acceso a todo lo que necesitas para completar tu capacitación.





#### Análisis de casos elaborados y guiados por expertos

El aprendizaje eficaz tiene, necesariamente, que ser contextual. Por eso, te presentaremos los desarrollos de casos reales en los que el experto te guiará a través del desarrollo de la atención y la resolución de las diferentes situaciones: una manera clara y directa de conseguir el grado de comprensión más elevado.



#### Testing & Retesting

Evaluamos y reevaluamos periódicamente tu conocimiento a lo largo del programa, mediante actividades y ejercicios evaluativos y autoevaluativos: para que compruebes cómo vas consiguiendo tus metas.



#### Clases magistrales

Existe evidencia científica sobre la utilidad de la observación de terceros expertos. El denominado Learning from an expert afianza el conocimiento y el recuerdo, y genera seguridad en nuestras futuras decisiones difíciles.



#### Guías rápidas de actuación

Te ofrecemos los contenidos más relevantes del programa en forma de fichas o guías rápidas de actuación. Una manera sintética, práctica y eficaz de ayudarte a progresar en tu aprendizaje.



06

# Titulación

El Curso Universitario en Analgesia de Pequeños Animales garantiza, además de la capacitación más rigurosa y actualizada, el acceso a un título de Curso Universitario expedido por TECH - Universidad Tecnológica.



“

*Supera con éxito este programa y recibe tu titulación universitaria sin desplazamientos ni farragosos trámites”*

Este **Curso Universitario en Analgesia de Pequeños Animales** contiene el programa más completo y actualizado del mercado.

Tras la superación de las evaluaciones, el alumno recibirá por correo postal con acuse de recibo su correspondiente **Título de Curso Universitario** emitido por el **TECH - Universidad Tecnológica**.

El título expedido por la **TECH - Universidad Tecnológica** expresará la calificación que haya obtenido en el **Curso Universitario** y reunirá los requisitos comúnmente exigidos por las bolsas de trabajo, oposiciones y comités evaluadores de carreras profesionales.

Título: **Curso Universitario en Analgesia de Pequeños Animales**

ECTS: **6**

Nº Horas Oficiales: **150 h.**



\*Apostilla de La Haya. En caso de que el alumno solicite que su título en papel recabe la Apostilla de La Haya, TECH EDUCATION realizará las gestiones oportunas para su obtención, con un coste adicional.



**Curso Universitario**  
Analgesia de  
Pequeños Animales

- » Modalidad: online
- » Duración: 6 semanas
- » Titulación: TECH Universidad Tecnológica
- » Acreditación: 6 ECTS
- » Dedicación: 16h/semana
- » Horario: a tu ritmo
- » Exámenes: online

# Curso Universitario

## Analgesia de Pequeños Animales

