

Sprachprüfung Niveau **A2 in Englisch** GERS



“

Wir bereiten Sie auf eine globale Gesellschaft vor, die gekennzeichnet ist durch die unaufhaltsame Expansion neuer Märkte, eine außergewöhnliche kulturelle, soziale und sprachliche Vielfalt, Innovation und Technologie als Generatoren von Chancen, Unmittelbarkeit und Nähe sowie Zusammenarbeit und ständigen Wandel. Wir bereiten Sie darauf vor, sich dank hervorragender Sprachkenntnisse in diese neue Realität zu integrieren"

tech technologische
universität



Sprachprüfung
Niveau
A2 in Englisch
GERS

Internetzugang: www.techtitute.com/sprachschule/sprachprufung/sprachprufung-a2-englisch

Index

01

Willkommen

Seite 4

02

Warum ist ein A2-Zertifikat
so wichtig?

Seite 8

03

Methodik und
Bewertungskriterien der
Prüfungen

Seite 12

04

Wer kann an der Prüfung
teilnehmen?

Seite 28

05

Bewertung und Zertifikat

Seite 32



01

Willkommen

TECH hat diese Hochschulprüfung für das Niveau A2 in Englisch für alle Kandidaten vorbereitet, die eine schnelle und effektive Zertifizierung anstreben, um die Sprachkenntnisse in ihrem Lebenslauf zu erweitern und zu verbessern. Außerdem ist Englisch die beste Sprache, auf die man für die Zukunft setzen kann, denn sie wird von mehr als 1,3 Milliarden Menschen weltweit gesprochen.





“

Die Arbeitslosenquoten in Großbritannien und den USA sind niedrig, so dass dieses Hochschulzertifikat auf Niveau A2 die Türen zu zahlreichen Stellenangeboten in erfolgreichen Ländern öffnen wird"

Präsentation

Der Nachweis von Sprachkenntnissen und -fähigkeiten auf dem Niveau A2 der englischen Sprache verschafft Ihnen einen erheblichen Wettbewerbsvorteil gegenüber vielen anderen Bewerbern, die ihr Sprachniveau nicht durch eine Hochschulprüfung nachgewiesen haben.

Darüber hinaus ist der berufliche Aufschwung, den der Erwerb dieses Zertifikats mit sich bringt, entscheidend für den Aufbau von *Networking* in jedem Bereich, da Englisch die Sprache schlechthin in jedem internationalen Umfeld ist.

Auch bei der Wahl des Zeitpunkts, zu dem Sie die Prüfung ablegen, werden Sie ein hohes Maß an Flexibilität haben.

Englisch ist bereits eine Voraussetzung für die überwiegende Mehrheit der Arbeitsangebote. Bestehen Sie diese Prüfung auf Universitätsniveau, um Ihren Lebenslauf auf einfache und unkomplizierte Weise zu verbessern.





“

Es ist erwiesen, dass man durch das Erlernen von Sprachen intelligenter wird. Die neuronalen Netzwerke des Gehirns werden durch das Sprachenlernen gestärkt"

José Antonio Marina.
Philosoph, Essayist und Pädagoge.



Flexibel und maßgeschneidert

Legen Sie Ihre Prüfung ab, wo immer Sie sind, 100% online, zu der Zeit Ihrer Wahl. Sie wählen die Prüfung, die zu Ihnen passt.



Ohne Stress

Sind Sie nervös, weil Sie in langen Schlangen warten müssen, um sich für die Prüfung anzumelden und die verschiedenen Tests zu absolvieren? Sie können sich online einschreiben und Ihren Test mit einem Prüfer ablegen, der nur für Sie da ist, ohne externen Druck.



Keine Wartezeit

Sie erhalten Ihr Zertifikat in Rekordzeit und in digitalem Format, so dass Sie es immer bei sich haben können.



02

Warum ist ein A2-Zertifikat so wichtig?

Die Sprachprüfung für das Niveau A2 in Englisch garantiert, dass der Kandidat über solide Grundkenntnisse der Sprache verfügt. Sie ist daher eine bevorzugte Option für diejenigen, die nicht die Stunden und Mühen investieren möchten, die für andere Niveaus wie B2 erforderlich sind.

Außerdem ähneln sich die Methodik und die Praxis in den verschiedenen Prüfungsniveaus, so dass es viel einfacher ist, in Zukunft auf höhere Niveaus aufzusteigen, wenn man sie im Voraus kennt. Eine Qualifizierung in A2-Englisch öffnet Ihnen nicht nur die Türen zu zahlreichen Arbeitsstellen, sondern ermöglicht es Ihnen auch, in diesen nach und nach aufzusteigen.





“

Die Ergänzung Ihres Lebenslaufs um dieses Hochschulzertifikat ist ein entscheidender Schritt in Ihrer beruflichen Laufbahn, der sich sowohl kurz- als auch langfristig positiv auswirkt"

TECH Technologische Universität

Der Gemeinsame Europäische Referenzrahmen für Sprachen legt eine Reihe von Kriterien für die Bewertung des Niveaus eines Studenten in einer bestimmten Sprache fest. Es gibt zwar andere Validierungssysteme, aber sie stammen von privaten Institutionen und sind daher nicht gültig.

TECH bietet die Möglichkeit, einen einzigartigen Test zu absolvieren, bei dem der Student eine Qualifizierung auf Universitätsniveau erhält, die vollständig auf dem GERS basiert, dem einzigen europaweit anerkannten und akzeptierten System.

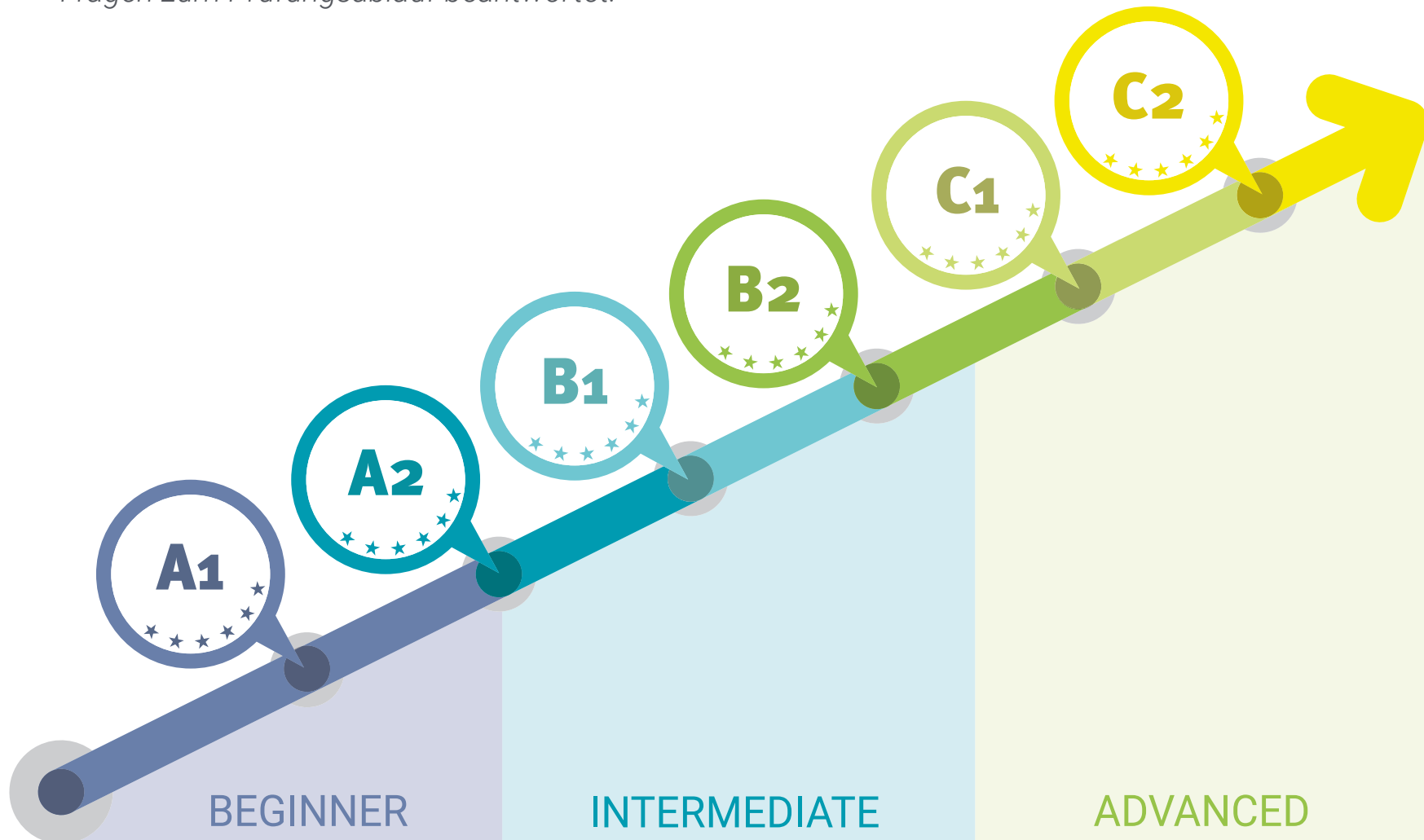
Diese Sprachprüfung wurde auf der Grundlage der GERS-Richtlinien entwickelt, was ihre Qualität und Zuverlässigkeit in einem internationalen Umfeld garantiert.

Das A2-Englisch-Zertifikat ermöglicht Ihnen den Zugang zu besseren Stellenangeboten oder sogar eine weitere berufliche Entwicklung in Ihrem Beruf.





Sie werden zu jeder Zeit von einem persönlichen Prüfer unterstützt, der Ihnen alle Fragen zum Prüfungsablauf beantwortet.



03 Methodik und Bewertungskriterien der Prüfungen

Die von TECH angewandte Methodik, die auf den Kriterien des Gemeinsamen Europäischen Referenzrahmens für Sprachen basiert, garantiert einen gründlichen und umfassenden Prüfungsprozess, bei dem der Kandidat seine Sprachkenntnisse in vollem Umfang unter Beweis stellen kann. Die Prüfung ist in 4 Blöcke unterteilt (Hören, Sprechen, Lesen und Schreiben), in denen das mündliche und schriftliche Verständnis sowie die Schreib- und Ausdrucksfähigkeit des Kandidaten bewertet werden.





“

*Sie können sich bei Schwierigkeiten
oder Zweifeln bezüglich des Ablaufs
der Tests an Ihren persönlichen Prüfer
wenden, der Sie individuell unterstützt"*

Was ist das Niveau A2?

Das Niveau A2 entspricht dem Niveau, das in der GERS-Spezifikation "Plattform" genannt wird, d.h. ein fortgeschritteneres Grundniveau als A1. Auf dieser Ebene finden sich zum Beispiel die meisten Deskriptoren, die soziale Funktionen beschreiben:

- Kann die üblichen Formen der Begrüßung verwenden und weiß, wie man andere höflich anspricht
- Begrüßt Menschen, fragt, wie es ihnen geht und kann auf Neuigkeiten reagieren
- Kann sich in sehr kurzen sozialen Kontakten gut behaupten
- Weiß, wie er Fragen zu seiner Arbeit und seiner Freizeit stellen und beantworten kann
- Kann eine Einladung verfassen und auf sie antworten
- Kann besprechen, was zu tun ist, wohin er gehen soll und einen Termin vereinbaren; kann ein Angebot machen und es annehmen
- Ist in der Lage, einfache Transaktionen in Geschäften, Postämtern oder Banken auszuführen
- Weiß, wie man einfache Reiseinformationen erhält
- Benutzt die öffentlichen Verkehrsmittel (Busse, Züge und Taxis)
- Fragt nach grundlegenden Informationen, stellt Fragen und erklärt, wie man zu einem Ort kommt und Tickets kauft
- Bestellt und liefert Waren und Dienstleistungen des täglichen Bedarfs





“

*Profitieren Sie von einem
Universitätszertifikat, das Sie
auf bequeme und flexible Weise
erwerben können und das
überall auf der Welt gültig ist“*



Da es vom GERS anerkannt ist, wird Ihnen dieses Hochschulzertifikat bei vielen internationalen Gelegenheiten helfen"

01

Kann Sätze und häufig gebrauchte Ausdrücke verstehen, die sich auf Bereiche beziehen, die für ihn von unmittelbarer Bedeutung sind (z. B. grundlegende Informationen über sich selbst und seine Familie, Einkäufe, Sehenswürdigkeiten, Berufe usw.)



02


Kann sich bei einfachen, alltäglichen Aufgaben verständigen, die nur einen einfachen und direkten Austausch von Informationen über vertraute oder routinemäßige Angelegenheiten erfordern

03

Kann mit einfachen Worten Aspekte seines Hintergrunds und seines Umfelds sowie Fragen im Zusammenhang mit seinen unmittelbaren Bedürfnissen beschreiben

“

Bei TECH können Sie Ihre offizielle Prüfung von zu Hause aus ablegen, mit einem persönlichen Tutor und mit allen Garantien für ein 100%iges GERS-Zertifikat"



Übersicht zur Selbsteinschätzung von Niveau A2

Wozu ist eine Person mit diesem Niveau fähig?

Verstehen	Sprechen	Schreiben
<p>Hörverständnis</p> <ul style="list-style-type: none">♦ Sätze und die gebräuchlichsten Vokabeln zu Themen von persönlichem Interesse verstehen (sehr einfache persönliche und familiäre Informationen, Einkaufen, Wohnort, Arbeit)♦ Erfassen Sie die Hauptidee von kurzen, klaren und einfachen Nachrichten und Ankündigungen	<p>Mündliche Interaktion</p> <ul style="list-style-type: none">♦ Einfache und routinemäßige Aufgaben zu kommunizieren, die einen einfachen und direkten Austausch von Informationen über alltägliche Aktivitäten und Themen erfordern♦ Sehr kurze soziale Gespräche führen, aber in der Regel nicht in der Lage, genug zu verstehen, um das Gespräch allein weiterzuführen	<p>Schriftlicher Ausdruck</p> <ul style="list-style-type: none">♦ Kurze, einfache Notizen und Nachrichten schreiben, die sich auf ihre unmittelbaren Bedürfnisse beziehen♦ Schreiben von einfachen persönlichen Briefen, z.B. um sich bei jemandem für etwas zu bedanken
<p>Leseverständnis</p> <ul style="list-style-type: none">♦ Lesen sehr kurzer und einfacher Texte♦ Spezifische und vorhersehbare Informationen in einfachen, alltäglichen Texten wie Anzeigen, Prospekten, Speisekarten und Fahrplänen finden und kurze, einfache persönliche Briefe verstehen	<p>Mündlicher Ausdruck</p> <ul style="list-style-type: none">♦ Verwenden von verschiedenen Ausdrücken und Phrasen, um in einfachen Worten Ihre Familie und andere Menschen, Ihre Lebensumstände, Ihren Bildungsstand und Ihren derzeitigen oder letzten Arbeitsplatz zu beschreiben	<p><i>Mit einer definierten, methodischen und umfangreichen Prüfung werden Sie alle Ihre Kompetenzen auf dem A2-Niveau der englischen Sprache nachweisen.</i></p>



Qualitative Aspekte des gesprochenen Sprachgebrauchs für Niveau A2

(Gemäß dem Gemeinsamen Europäischen Referenzrahmen für Sprachen)

Reichweite

- ♦ Einfache Satzstrukturen verwenden, die aus Ausdrücken, Wortgruppen und auswendig gelernten Formeln bestehen, um begrenzte Informationen in einfachen, alltäglichen Situationen zu vermitteln

Korrektheit

- ♦ Einige einfache Strukturen korrekt verwenden, obwohl immer noch systematisch grundlegende Fehler gemacht werden

Gewandtheit

- ♦ Sich mit sehr kurzen Ausdrücken verständlich machen, obwohl Pausen, anfängliches Zögern und Umformulierungen sehr offensichtlich sind

Interaktion

- ♦ Beantworten von Fragen und auf einfache Aussagen reagieren
- ♦ Anzeigen, wenn Sie ein Gespräch verstehen, aber kaum genug verstehen, um ein Gespräch aus eigenem Antrieb zu führen

Kohärenz

- ♦ Verbinden von Wortgruppen mit einfachen Konnektoren wie "und", "aber" und "weil"

Ziele

01

Ziele für das Hörverständnis

Der Kandidat kann folgendes:

- Genug verstehen, um mit konkreten Bedürfnissen zurechtzukommen, vorausgesetzt, die Sprache wird deutlich und langsam artikuliert
- Sätze und Ausdrücke verstehen, die sich auf Bereiche von unmittelbarer Priorität beziehen (z.B. sehr einfache persönliche und familiäre Informationen, Einkaufen, Wohnort, Arbeit), vorausgesetzt, die Sprache wird deutlich und langsam artikuliert
- Identifizieren Sie im Allgemeinen das zu besprechende Thema, solange es langsam und deutlich vorgetragen wird
- Erfassen Sie die Hauptidee kurzer, klarer und einfacher Botschaften und Aussagen
- Einfache Anweisungen verstehen, wie man von einem Ort zum anderen kommt, sowohl zu Fuß als auch mit öffentlichen Verkehrsmitteln
- Kurze, langsam und deutlich gesprochene Textpassagen über alltägliche, vorhersehbare Dinge verstehen und wesentliche Informationen entnehmen



02

Ziele für das Leseverständnis

Der Kandidat kann folgendes:

- ♦ Kurze, einfache Texte über alltägliche Themen verstehen, wenn sie sehr häufiges, alltägliches oder arbeitsbezogenes Vokabular enthalten
- ♦ Kurze, einfache Texte verstehen, die häufig verwendetes Vokabular enthalten, einschließlich eines großen Anteils international gebräuchlicher Vokabeln
- ♦ Grundlegende Arten von häufig verwendeten Briefen und Faxen (Formulare, Bestellungen, Bestätigungsschreiben usw.) zu alltäglichen Themen verstehen
- ♦ Verstehen einfacher und kurzer persönlicher Briefe
- ♦ Spezifische und vorhersehbare Informationen in alltäglichem schriftlichen Material finden, z.B. in Anzeigen, Prospekten, Speisekarten oder Menüs in Restaurants, Verzeichnissen und Fahrplänen
- ♦ Spezifische Informationen in Verzeichnissen finden und die gewünschten Informationen isolieren (z.B. die "Gelben Seiten" für die Suche nach einer Dienstleistung oder einem Geschäft nutzen)
- ♦ Zeichen und Signale an öffentlichen Orten wie Straßen, Restaurants, Bahnhöfen und Arbeitsplätzen verstehen, z.B. Wegbeschreibungen, Anweisungen und Warnungen vor Gefahren



- ♦ Bestimmte Informationen in einfachem schriftlichen Material wie Briefen, Katalogen und kurzen Zeitungsartikeln, die bestimmte Ereignisse beschreiben, identifizieren
- ♦ Regeln verstehen, die auf einer einfachen Sprachebene ausgedrückt sind
- ♦ Einfache Anweisungen auf häufig benutzten Geräten, z.B. einem öffentlichen Telefon, verstehen
- ♦ Den Hauptgedanken von Fernsehnachrichten, in denen über Ereignisse, Unfälle usw. berichtet wird, zu erkennen, wenn es visuelle Unterstützung gibt, um den Diskurs zu ergänzen
- ♦ Wissen wann die Fernseh-Nachrichten das Thema gewechselt haben und einen Überblick über den Hauptinhalt erhalten

03

Ziele der mündlichen Produktion

Der Kandidat kann folgendes:

- ♦ Erstellen einer einfachen Beschreibung oder Darstellung von Personen, Lebens- oder Arbeitsbedingungen, täglichen Aktivitäten, Vorlieben und Abneigungen in einer kurzen Liste mit einfachen Phrasen und Sätzen
- ♦ Geschichten erzählen oder etwas durch eine einfache Beziehung von Elementen beschreiben Alltägliche Aspekte ihrer Umgebung zu beschreiben, z.B. Menschen, Orte, eine Arbeits- oder Studierenerfahrung



- ♦ Kurze und einfache Beschreibungen von Ereignissen und Aktivitäten geben Beschreiben von Plänen und Terminen, Gewohnheiten, vergangenen oder üblichen Aktivitäten und persönlichen Erfahrungen
- ♦ Verwendung einer einfachen, beschreibenden Sprache, um kurze Aussagen über Gegenstände und Besitztümer zu machen und Vergleiche anzustellen Erklären, was Sie an einer Sache mögen oder nicht mögen
- ♦ Verfassen von sehr kurzen, einstudierten Aussagen mit vorhersehbarem, gelerntem Inhalt, die für Zuhörer, die bereit sind, sich zu konzentrieren, verständlich sind
- ♦ Kurze, einstudierte Präsentationen zu Themen, die im täglichen Leben von Bedeutung sind, halten und kurz Begründungen und Erklärungen für die Äußerung bestimmter Meinungen, Pläne und Handlungen geben
- ♦ Beantwortung einer begrenzten Anzahl von Fragen mit sofortigen und einfachen Antworten

04

Ziele der schriftlichen Produktion

Der Kandidat kann folgendes:

- ♦ Eine Reihe von einfachen Phrasen und Sätzen schreiben, die mit einfachen Konnektoren wie "und", "aber" und "weil" verbunden sind
- ♦ Schreiben einer Reihe von einfachen Phrasen und Sätzen über Ihre Familie, Ihre Lebensumstände, Ihr Studium, Ihren derzeitigen oder letzten Job Kann kurze, einfache imaginäre Biographien und einfache Gedichte über Personen schreiben



Merkmale der A2 Englisch Prüfung

1 Was bewertet die Prüfung der TECH Technologischen Universität?

- ♦ Die Prüfungsinhalte und Bewertungskriterien entsprechen den Deskriptoren des GERS
- ♦ Es werden keine veröffentlichten Aufgaben oder Prüfungsmaterialien verwendet
- ♦ Die vier Fertigkeiten (Sprechen, Schreiben, Hören und Lesen) werden zusammen oder getrennt bewertet Auch Aufgaben zum Sprachgebrauch können enthalten sein
- ♦ Alle Testaufgaben, mit der möglichen Ausnahme der Aufgaben zum Sprachgebrauch, werden sich an realen Aufgaben orientieren und das Textmaterial wird so weit wie möglich und je nach Testniveau authentisch sein

2 Wie lange dauert die Prüfung?

- ♦ Die Dauer der Prüfungen beträgt unabhängig von dem zertifizierten Niveau mindestens 120 Minuten und höchstens 165 Minuten



3 Wie wird die Prüfung durchgeführt?

- Die Tests zum Hör- und Leseverständnis und der Test zum schriftlichen Ausdruck sind computergestützt
- Der Test zum mündlichen Ausdruck besteht, wenn möglich, aus einem Gespräch mit zwei Prüfern und wird aufgezeichnet
- Die schriftlichen und mündlichen Ausdruckstests werden, wann immer möglich, von zwei Prüfern nach den von TECH festgelegten Verfahren bewertet

Sie müssen in jedem Teil der Prüfung mindestens eine Punktzahl von 6 erreichen, um die Bewertung BESTANDEN zu erhalten.

Wenn Sie nicht alle Bereiche bestehen, erhalten Sie kein Zertifikat, aber wir geben Ihnen einen detaillierten Bericht über Ihre Fähigkeiten in den einzelnen Bereichen und Kompetenzen.

4 Was sind die Bewertungskriterien?

Bei der Bewertung verwendet TECH, den Empfehlungen folgend, die folgenden Kriterien:



Kandidaten, die in jedem der 4 Teile der Prüfung mindestens 60% erreichen, gelten als bestanden. Auf der Grundlage der Gesamtpunktzahl wird eine Qualifikation vergeben, die auf dem von TECH ausgestellten Zertifikat erscheint, und zwar nach der folgenden Skala:



Wenn ein Kandidat einen der 4 Teile der Prüfung nicht besteht, muss er die gesamte Prüfung erneut ablegen.

Aufbau, Dauer und Gewichtung der 4 Teile der Prüfung

Die Merkmale der TECH English A2-Prüfung, bei der es sich um das Niveau "Plattform" handelt, sind wie folgt:

Dauer	Bereiche			Anweisungen
	Kompetenz		Zeit	
A2 120-165 Minuten	Mündliche Produktion	Monolog und gezielte Fragen	10-15 Minuten	Anweisungen in Muttersprache
	Hörverständnis	Kurze Audios, Monologe oder Dialoge	30-40 Minuten	
	Schriftliche Produktion	Verschiedene Schreibaktivitäten; kann Aktivitäten zum Sprachgebrauch beinhalten	40-50 Minuten	
	Leseverständnis	Verschiedene Aktivitäten zum Leseverständnis	40-60 Minuten	



Wenn Sie die Besonderheiten der Prüfung kennen, bevor Sie sie ablegen, können Sie sich so gut wie möglich vorbereiten“

Struktur der Englisch Niveau A2 Prüfung

Sie wird 4 Teile umfassen:

Hören, Sprechen, Lesen und Schreiben

Die Gesamtdauer der Prüfung beträgt 120 bis 165 Minuten, wobei die ersten drei Teile nacheinander stattfinden (1. Zuhören, 2. Schreiben, 3. Lesen). Zwischen den ersten drei Teilen und dem 4. Teil (Sprechen), der am selben Tag oder an einem anderen Tag absolviert werden kann, muss eine Pause von mindestens 20 Minuten liegen, wobei der andere Teil maximal 7 Tage später stattfinden darf.

Hören (Dauer: 30-40 Minuten)

Dieser Teil besteht aus 3 Übungen, die jeweils auf einer Audioaufnahme basieren, die ein Monolog oder ein Gespräch zwischen 2 oder mehreren Personen sein kann. Zu den Aufgaben gehören: Multiple Choice, Satzergänzung, Vervollständigung von Tabellen, Grafiken oder Diagrammen und kurze Antworten in ein oder zwei Sätzen.

Lesen (Dauer: 40-60 Minuten)

Er besteht aus 40 Fragen, die in 3 Abschnitte unterteilt sind. Jeder Text ist ein oder zwei Seiten lang und es werden mehrere Fragen dazu gestellt. Die Texte sind Auszüge aus Büchern, Forschungsartikeln, Zeitungen und wissenschaftlichen Journalen. Die Art der Fragen ist wie im mündlichen Teil sehr unterschiedlich: Multiple Choice, Ausfüllen von Tabellen, Grafiken oder Diagrammen, Auffinden von Informationen im Text, Angabe der Meinung des Verfassers, usw.

Schreiben (Dauer: 40-50 Minuten)

Dieser Teil besteht aus zwei Aufgaben, einem Aufsatz mit 30-40 Wörtern und einem weiteren Aufsatz mit 40-50 Wörtern. Als Aufsatz mit 30-40 Wörtern wird in der Regel ein kurzer Bericht über eine Information verlangt, die dem Prüfling in einem beliebigen Format (Text, Grafik, Tabelle oder Diagramm) zur Verfügung gestellt wurde.

In dem 40-50 Wörter umfassenden Aufsatz wird in der Regel eine Information in aller Kürze (ein paar Zeilen) vorgestellt, gefolgt von einer Aussage dazu. Anschließend wird der Prüfling gebeten, zu erklären, ob er der Aussage zustimmt oder nicht, und dabei kurz die notwendigen Argumente zu nennen. Die zweite Aufgabe geht zu zwei Dritteln und die erste Aufgabe zu einem Drittel in die Bewertung der schriftlichen Arbeit ein.

Sprechen (Dauer: 10-15 Minuten)

In diesem letzten Teil führen Sie ein Gespräch mit einem Prüfer, das so realistisch wie möglich sein soll. Es ist in 3 Unterabschnitte unterteilt. Im ersten werden persönliche, familiäre und/oder alltägliche Fragen beantwortet. Im zweiten spricht der Prüfling über ein bestimmtes, vom Prüfer vorgegebenes Thema.

In diesem Fall wird die Fähigkeit bewertet, einen kohärenten und geordneten Diskurs zu führen. Im dritten und letzten führen Prüfer und Prüfling ein Gespräch über ein bestimmtes Thema, bei dem die mündliche Interaktion und die Diskussionsfähigkeit bewertet werden. Alle Gespräche werden für spätere Rückfragen aufgezeichnet.

Bereiche						
Dauer	Kompetenzen	Bemerkungen	Elemente	Aufgaben	Zeit	Anweisungen
A2 120-165 Minuten	Mündlicher Ausdruck und Interaktion	Monolog und gezielte Fragen. Die mündlichen Prüfungen müssen aufgezeichnet werden		Mindestens 2	10-15 Minuten	Anweisungen in Muttersprache
	Hörverständnis	Kurze Audios, die kurze Dialoge oder Monologe zu den Themen des Niveaus sein können	Mindestens 5 Elemente und maximal 10 Elemente pro Aufgabe. Insgesamt mindestens 15 Elemente, empfohlen 20	Mindestens 2, maximal 4 keine dichotomen Aufgaben akzeptiert	30-40 Minuten	
	Schriftlicher Ausdruck	Verschiedene Aktivitäten zum schriftlichen Ausdruck	Mindestens 30 Wörter, maximal 80	Mindestens 2 Aufgaben	40-50 Minuten	
	Leseverständnis	Verschiedene Aktivitäten zum Leseverständnis mit insgesamt mindestens 500 und höchstens 800 Wörtern	Mindestens 5 Elemente und maximal 10 Elemente pro Aufgabe. Insgesamt mindestens 15 Elemente, empfohlen 20	Mindestens 2, maximal 4 keine dichotomen Aufgaben akzeptiert	40-60 Minuten	

04

Wer kann an der Prüfung teilnehmen?

Die Kandidaten für die Akkreditierungsprüfung des Niveaus A2 können sowohl Mitglieder der Universitätsgemeinschaft als auch Staatsangehörige oder Ausländer (über 16 Jahre) sein, die ihre Sprachkenntnisse für akademische, pädagogische, berufliche oder persönliche Zwecke nachweisen möchten.

Obwohl die Interessen und Motivationen unserer Studenten unterschiedlich sind, haben sie alle ein gemeinsames Ziel: ihr Englischniveau zu verbessern und zu zertifizieren.

“

TECH erleichtert Ihnen den Zugang zu Ihrer Prüfung und hilft Ihnen, diese zu absolvieren. Denken Sie nicht weiter darüber nach und zertifizieren Sie Ihr Niveau!"





“

*Absolvieren Sie Ihre Sprachprüfung
und erhalten Sie Ihr Zertifikat für das
Niveau A2 in Englisch.
Denken Sie nicht weiter darüber
nach und zertifizieren Sie Ihr Niveau!”*

Welches Interesse haben unsere Studenten daran, ihr Niveau zu zertifizieren?



Akademisch 25%

- ♦ Zugang zu einem Universitätsstudium
- ♦ Zugang zum Doktoratsstudium
- ♦ Zugang zu einem offiziellen Masterstudiengang oder einer Postgraduiertenausbildung



Bildung 13%

- ♦ Fortsetzung des Sprachstudiums
- ♦ Verbesserung der Sprachkenntnisse



Persönlich 12%

- ♦ Lebenslauf verbessern
- ♦ Bestätigung der Kompetenzen



Beruflich/Professionell 50%

- ♦ Zugang zu einer neuen Stellung
- ♦ Beförderung oder Arbeitsplatzverbesserung





“

TECH unterstützt Sie dabei, die Prüfung online abzulegen und stellt Ihnen alle Mittel zur Verfügung, damit Sie sich auf die Prüfung konzentrieren können"

05


Bewertung und Zertifikat

Jeder Teil der Prüfung geht mit 25% in die Gesamtnote ein. Für jeden Teil muss eine Note von mindestens 6 erreicht werden.

- Um die Prüfung insgesamt mit BESTANDEN zu bewerten, müssen Sie alle Tests bestehen und einen Durchschnitt von mehr als 6 erreichen
- Um die Gesamtnote GUT in der Prüfung zu erhalten, müssen Sie alle Tests mit einer höheren Note als 6 bestehen und einen Durchschnitt zwischen 7, 8 und 9 erreichen
- Um die Gesamtnote SEHR GUT in der Prüfung zu erhalten, müssen Sie alle Tests mit einer Note von mehr als 6 bestehen und einen Durchschnitt zwischen 9 und 10 erreichen
- Nur Personen, die die Qualifikation BESTANDEN erworben haben, können ein von der TECH Technologischen Universität ausgestelltes Eignungszertifikat beantragen

Das Niveau gilt als erworben, wenn die endgültige Gesamtpunktzahl mindestens 60% der möglichen Gesamtpunktzahl beträgt. Ein Durchschnitt wird nicht berechnet, wenn nicht mindestens 60% der möglichen Punktzahl in jeder der bewerteten Fähigkeiten erreicht wird.

Die Zertifikate werden nur ausgestellt, wenn das Niveau erreicht wurde.





“

Um das Zertifikat zu erhalten, muss in jedem der 4 Teile der Prüfung eine Punktzahl von 6 oder mehr erreicht werden"



Legen Sie Ihre Prüfung online ab, mit einem fachkundigen Tutor, der Sie durch den gesamten Prozess begleitet. Trauen Sie sich und zertifizieren Sie Ihr Niveau!"

Zertifizierung

Nach erfolgreichem Abschluss der Prüfung erhält der Student ein Anerkennungszertifikat, das seine Vorbereitung und Kompetenz auf diesem Niveau des GERS garantiert.

tech technologische universität

Mit diesem Zertifikat wird bestätigt, dass

Hr./Fr. _____
die entsprechende Prüfung bestanden hat für

Sprachprüfung A2 in Englisch

Dies ist eine GERS-Qualifikation
erworben am / /


Tere Guevara Navarro
Rektorin

einzigartiger Code: AFWOR23S techtute.com/titel

tech technologische universität

Sprachprüfung A2 in Englisch
Erzielte Ergebnisse

Kompetenzen	Punktzahl
Hörverständnis	3/5
Leseverständnis und Sprachgebrauch	4/5
Schriftliche Produktion	3,5/5
Mündliche Produktion und Interaktion	4,2/5
Gesamtpunktzahl	14,7/20



Tere Guevara Navarro
Rektorin

Ausstellungsdatum / /
Ausstellungsort / /
Zertifizierungsdatum / /
Identifikationsnummer / /

einzigartiger Code: AFWOR23S techtute.com/titel

*Haager Apostille. Für den Fall, dass der Student die Haager Apostille für sein Papierdiplom beantragt, wird TECH EDUCATION die notwendigen Vorkehrungen treffen, um diese gegen eine zusätzliche Gebühr zu beschaffen.

Hinweise zur Prüfung



Nur Kandidaten, die sich während der Anmeldefrist angemeldet haben und in den offiziellen Listen aufgeführt sind, können die Prüfung ablegen.



Es ist obligatorisch, bei der Prüfung einen gültigen Personalausweis oder Reisepass vorzulegen. Keiner Person wird ohne Ausweis Zutritt zur Prüfung gewährt.



Die Prüfungen für die Sprachakkreditierung können für Kandidaten mit besonderen Bedürfnissen angepasst werden. Zu diesem Zweck müssen bei der Einschreibung die Art der Behinderung (motorisch, visuell, hörend usw.) und der Grad der Behinderung angegeben werden, ordnungsgemäß begründet durch ein offizielles ärztliches Gutachten. Die Annahme des Antrags hängt von der Vorankündigung an das Zentrum und der Verfügbarkeit der Ressourcen des Zentrums ab.



tech technologische
universität



Sprachprüfung
Niveau
A2 in Englisch
GERS

Sprachprüfung

Niveau A2 in Englisch

GERS