

Certificat

Cancer de la Bouche et
Tumeurs Malignes





Certificat

Cancer de la Bouche et Tumeurs Malignes

- » Modalité: en ligne
- » Durée: 2 à 6 semaines
- » Qualification: TECH Université Technologique
- » Intensité: 16h/semaine
- » Horaire: à votre rythme
- » Examens: en ligne

Accès web: www.techtitute.com/fr/odontologie/cours/cancer-bouche-tumeurs-malignes

Sommaire

01

Présentation

page 4

02

Objectifs

page 8

03

Direction de la formation

page 12

04

Structure et contenu

page 16

05

Méthodologie

page 20

06

Diplôme

page 28

01

Présentation

Le cancer de la bouche figure en tête de liste des types de cancer les plus fréquents dans le monde, et la principale préoccupation en matière de traitement est de pouvoir établir un diagnostic précoce qui nous permette d'agir à temps avant qu'il ne devienne mortel. La multitude des pathologies existantes et leur diversité morphologique rendent nécessaire leur connaissance afin de prévenir, pallier et guérir ces processus. C'est pourquoi TECH a conçu ce programme complet spécialisé dans le cancer de la bouche et les tumeurs malignes.





“

Réaliser un diagnostic précoce des tumeurs malignes et fournir des traitements appropriés pour améliorer la santé bucco-dentaire de vos patients"

Le Certificat en Cancer de la Bouche et Tumeurs Malignes permettra aux dentistes d'approfondir leurs connaissances sur tous les types de tumeurs malignes, ainsi que sur l'importance d'un bon diagnostic, la rapidité et l'efficacité. Parallèlement, les avancées thérapeutiques et les techniques les plus avancées seront étudiées, ainsi que l'origine de ces tumeurs au niveau anatomopathologique afin que le dentiste puisse établir de manière conceptuelle et pragmatique une classification utile et applicable à la vie professionnelle.

Il est très important dans ces cas que le professionnel sache communiquer, faire preuve d'empathie et assurer un suivi avec le patient, car c'est le moyen idéal pour lui faire comprendre l'importance de la prévention pour une bonne santé bucco-dentaire. De même, elle favorisera leurs compétences en matière de diagnostic, d'expression orale et d'empathie, les reliant directement à la personne affectée lorsqu'ils la traitent. En outre, grâce à un diagnostic rapide et à un traitement global, ils pourront se concentrer sur tous les détails du profil du patient et diagnostiquer des pathologies qui passeraient inaperçues pour une personne non spécialisée en médecine bucco-dentaire.

Ce programme académique se caractérise par sa méthodologie dynamique qui combine des cas cliniques afin que l'étudiant puisse identifier et associer la matière expliquée à l'image correspondante, ainsi que des questionnaires pour évaluer ses connaissances et les mettre à l'épreuve, en rapprochant le dentiste des situations qui se présenteront quotidiennement dans la pratique afin qu'il puisse se concentrer et les gérer de manière coordonnée, efficace et planifiée, le tout médiatisé par des professionnels actifs qui l'aideront pendant le processus d'apprentissage afin d'obtenir une formation complète dans tous les aspects.

Ce **Certificat en Cancer de la Bouche et Tumeurs Malignes** contient le programme scientifique le plus complet et le plus actuel du marché. Les principales caractéristiques sont les suivantes:

- ♦ Le développement de cas cliniques présentés par des experts en Médecine Orale
- ♦ Son contenu graphique, schématique et éminemment pratique est destiné à fournir des informations disciplines médicales indispensables à la pratique professionnelle
- ♦ Des exercices où le processus d'auto-évaluation peut être réalisé pour améliorer l'apprentissage
- ♦ Système d'apprentissage interactif basé sur des algorithmes pour la prise de décision sur les situations cliniques présentées
- ♦ Cours théoriques, questions à l'expert, forums de discussion sur des sujets controversés et travail de réflexion individuel.
- ♦ La possibilité d'accéder aux contenus depuis n'importe quel appareil fixe ou portable doté d'une connexion internet



Seule une formation adéquate vous permettra de savoir comment conseiller au mieux vos patients dans les cas de médecine orale"

“

Ce Certificat TECH peut être le meilleur investissement que vous puissiez faire dans le choix d'un programme de remise à niveau pour deux raisons: en plus d'actualiser vos connaissances en Cancer de la Bouche et Tumeurs Malignes, vous obtiendrez un diplôme de TECH Université Technologique"

Le corps enseignant comprend des professionnels du domaine de la Médecine Orale, qui apportent l'expérience de leur travail à cette formation, ainsi que des spécialistes reconnus de grandes sociétés et d'universités prestigieuses.

Grâce à son contenu multimédia développé avec les dernières technologies éducatives, les spécialistes bénéficieront d'un apprentissage situé et contextuel. Ainsi, ils se formeront dans un environnement simulé qui leur permettra d'apprendre en immersion et de s'entraîner dans des situations réelles.

La conception de ce programme est basée sur l'Apprentissage par les Problèmes, grâce auquel l'étudiant doit essayer de résoudre les différentes situations de pratique travail qui se présentent tout au long de la formation. Pour cela, le professionnel aura l'aide d'un système innovant de vidéos interactives réalisées par des experts renommés en Cancer de la Bouche et Tumeurs Malignes, une grande expérience.

Le programme permet de s'entraîner dans des environnements simulés qui offrent un apprentissage immersif programmé pour s'entraîner à des situations réelles.

Ce Certificat 100% en ligne vous permettra de combiner vos études avec votre travail professionnel tout en améliorant vos connaissances dans ce domaine.



02 Objectifs

Le Certificat en Cancer de la Bouche et Tumeurs Malignes a pour objectif de faciliter l'approche du dentiste face aux patients présentant des problèmes de santé bucco-dentaire, en générant un sentiment de sécurité qui lui permettra d'être plus efficace dans sa pratique quotidienne.





“

Ce programme de remise à niveau créera un sentiment de sécurité dans l'exécution de la pratique quotidienne, ce qui vous aidera à vous épanouir personnellement et professionnellement”



Objectifs généraux

- ◆ Réaliser une mise à jour théorique approfondie dans un cadre complet qui couvre les blessures, le diagnostic, la prévention, le traitement et la réhabilitation
- ◆ Encourager la résolution de problèmes et l'esprit critique par le biais de cas pratiques applicables à la vie professionnelle, renforçant la confiance du professionnel lorsqu'il s'exprime et son autonomie en tant que professionnel de la santé
- ◆ Favoriser l'empathie et le traitement multidisciplinaire, en soulignant qu'en tant que professionnel, il faut avoir une vision globale de l'état de santé du patient afin d'éviter d'éventuelles répercussions secondaires à une mauvaise information
- ◆ Encourager les connaissances fondées sur des preuves et apprendre à voir au-delà de la pathologie dentaire, en élargissant leur protocole d'action diagnostique et en étant capable de détecter précocement des pathologies graves telles que le cancer buccal
- ◆ Intégrer une pratique technique et théorique dans le traitement quotidien, en sachant traiter les cas complexes liés aux maladies systémiques ou à la pathologie adjacente du patient, à travers des sessions et des cas cliniques médiatisés par des moyens audiovisuels de qualité
- ◆ Obtenir des connaissances médicales avancées qui leur permettront d'exceller dans le domaine de la santé en , interprétant correctement les données et les tests grâce à la compréhension et à l'application de connaissances qui englobent la santé intégrale du patient
- ◆ Améliorer les compétences en matière de prise de parole en public et de communication afin que le récepteur du message, qu'il connaisse ou non le sujet, soit en mesure de comprendre parfaitement l'explication du professionnel, ainsi que de privilégier l'éthique et le sens de la moralité dans le traitement d'une affaire





Objectifs spécifiques

- ♦ Reconnaître l'anatomopathologie et connaître le protocole de diagnostic du cancer de la bouche, ainsi que son étiologie, les directives de prévention, le suivi et la réhabilitation buccale
- ♦ Savoir faire une distinction claire entre les différents types de tumeurs et un suivi spécifique de celles qui ne suivent pas le protocole normal
- ♦ Spécialisé dans les troubles liés au système lymphatique et leurs conséquences possibles
- ♦ Reconnaître les différentes techniques chirurgicales et leurs principes fondamentaux lorsqu'elles sont appliquées à des lésions malignes
- ♦ Réfléchir à l'évolution de la recherche en pathologie maligne
- ♦ Savoir interpréter les effets secondaires et collatéraux du cancer par rapport aux traitements dentaires afin de pratiquer avec responsabilité et discernement
- ♦ Présenter un suivi actualisé du patient, ainsi qu'exprimer un travail empathique et humanitaire en développant les compétences communicatives et la délicatesse expressive du professionnel
- ♦ Se spécialiser dans la sécurité du patient avant de prendre toute décision en matière de soins de santé
- ♦ Connaître en profondeur le travail correct et informatif du professionnel à l'égard du patient



Saisissez l'occasion de vous tenir au courant des dernières avancées en matière de la médecine orale"

03

Direction de la formation

L'équipe enseignante, experte en médecine bucco-dentaire, jouit d'une grande réputation dans la profession. Ce sont des professionnels ayant des années d'expérience dans l'enseignement qui se sont réunis pour aider les étudiants à donner un coup de pouce à leur profession. À cette fin, ils ont développé ce Certificat avec les dernières mises à jour dans le domaine qui vous permettront de vous former et d'accroître vos compétences dans ce secteur.





“

Apprenez des meilleurs professionnels et devenez un professionnel accompli”

Direction



Dr Sánchez Sánchez, Carmen

- ♦ Associée Fondatrice, Directeur Médical de la clinique SMILE FACTORY, Odontologie Avancée, depuis 2014
- ♦ Pratique clinique quotidienne en Chirurgie Orale, Implantologie, Médecine Buccale, Parodontologie et Implantoprothèse depuis 2006
- ♦ Diplôme d'Odontologie (Université Européenne de Madrid). UEM) 2001-2006
- ♦ Master en Chirurgie Orale et Implantologie, (Hôpital universitaire de Madrid) 2010-2013
- ♦ Maîtrise en Médecine Orale (UCM) 2006-2007
- ♦ Membre de la Société Espagnole de Médecine orale (SEMO), 2007-aujourd'hui
- ♦ Membre de la Société espagnole de laser oral (SELO), 2019

Professeurs

Dr Casañas Gil, Elizabeth

- ♦ Professeur Master en Médecine Orale Université Complutense de Madrid (UCM)
- ♦ Dentiste Spécialiste en Prosthodontie
- ♦ Dentiste Spécialiste en Parodontologie et Implantoprosthodontie à la Clinique Dentaire Ortodont
- ♦ Dentiste Généraliste à Clinique Dentaire RUTHAL, SAP
- ♦ Doctorat en Sciences Dentaires (Universidad Complutense de Madrid)
- ♦ Diplôme en Odontologie Restauratrice Basée sur les Nouvelles Technologies (Université Complutense de Madrid)
- ♦ Maîtrise Officielle en Sciences Dentaires (Universidad Complutense de Madrid)



04

Structure et contenu

La structure des contenus a été conçue par une équipe de professionnels issus des meilleures centres hospitaliers et universités du pays, conscients de l'importance du programme pour répondre aux besoins des patients. Ainsi, ils se sont engagés à dispenser un enseignement de haute qualité en utilisant les nouvelles technologies éducatives.



“

Nous avons le programme le plus complet et le plus à jour du marché. Nous visons l'excellence et nous voulons vous aider à l'atteindre également"

Module 1 Cancer de la Bouche et Tumeurs Malignes

- 1.1. Étiopathogénie et classification
 - 1.1.1. Histologie
 - 1.1.2. Classification
 - 1.1.3. Facteurs prédisposants
 - 1.1.4. Étiologie
 - 1.1.5. Prévalence
- 1.2. Tumeurs odontogènes malignes : carcinomes odontogènes
 - 1.2.1. Améloblastome malin
 - 1.2.2. Carcinome intra-osseux primaire
 - 1.2.3. Carcinome odontogène sclérosé
 - 1.2.4. CO. Cellules claires
 - 1.2.5. CO. Cellules fantômes
 - 1.2.6. Kystes odontogènes avec modifications malignes
- 1.3. Tumeurs odontogènes malignes : sarcomes odontogènes
 - 1.3.1. Fibrosarcome améloblastique
 - 1.3.2. Fibrodentinosarcome améloblastique et fibroodontosarcome améloblastique
 - 1.3.2.1. Carcinosarcome odontogène
- 1.4. Carcinome spinocellulaire oral
 - 1.4.1. Caractéristiques
 - 1.4.2. Étiologie
 - 1.4.3. Histologie
 - 1.4.4. Diagnostic
 - 1.4.5. Prévention
 - 1.4.6. Traitement
 - 1.4.7. Pronostic
 - 1.4.8. Évolution
- 1.5. Carcinome verruqueux
 - 1.5.1. Caractéristiques
 - 1.5.2. Étiologie
 - 1.5.3. Diagnostic
 - 1.5.4. Prévention
 - 1.5.5. Traitement
 - 1.5.6. Pronostic
 - 1.5.7. Évolution
- 1.6. Adénocarcinome
 - 1.6.1. Caractéristiques
 - 1.6.2. Étiologie
 - 1.6.3. Diagnostic
 - 1.6.4. Classification et types
 - 1.6.5. Prévention
 - 1.6.6. Traitement
 - 1.6.7. Pronostic
 - 1.6.8. Évolution
- 1.7. Mélanome oral
 - 1.7.1. Caractéristiques
 - 1.7.2. Classification
 - 1.7.3. Étiologie
 - 1.7.4. Diagnostic
 - 1.7.5. Prévention
 - 1.7.6. Traitement
 - 1.7.7. Pronostic
 - 1.7.8. Évolution
- 1.8. Troubles lymphatiques
 - 1.8.1. Caractéristiques
 - 1.8.2. Étiologie
 - 1.8.3. Diagnostic
 - 1.8.4. Classification et types
 - 1.8.5. Prévention
 - 1.8.6. Traitement
 - 1.8.7. Pronostic
 - 1.8.8. Évolution



- 1.9. Sarcomes
 - 1.9.1. Caractéristiques
 - 1.9.2. Étiologie
 - 1.9.3. Diagnostic
 - 1.9.4. Classification et types
 - 1.9.5. Prévention
 - 1.9.6. Traitement
 - 1.9.7. Pronostic
 - 1.9.8. Évolution
- 1.10. Tumeurs mineures des glandes salivaires
 - 1.10.1. Caractéristiques
 - 1.10.2. Étiologie
 - 1.10.3. Diagnostic
 - 1.10.4. Prévention
 - 1.10.5. Traitement
 - 1.10.6. Pronostic
 - 1.10.7. Évolution

“

*Une expérience éducative
unique, clé et décisive pour
stimuler votre développement
professionnel et faire le saut”*

05

Méthodologie

Ce programme de formation offre une manière différente d'apprendre. Notre méthodologie est développée à travers un mode d'apprentissage cyclique: ***el Relearning***.

Ce système d'enseignement est utilisé, par exemple, dans les écoles de médecine les plus prestigieuses du monde et a été considéré comme l'un des plus efficaces par des publications de premier plan telles que le ***New England Journal of Medicine***.





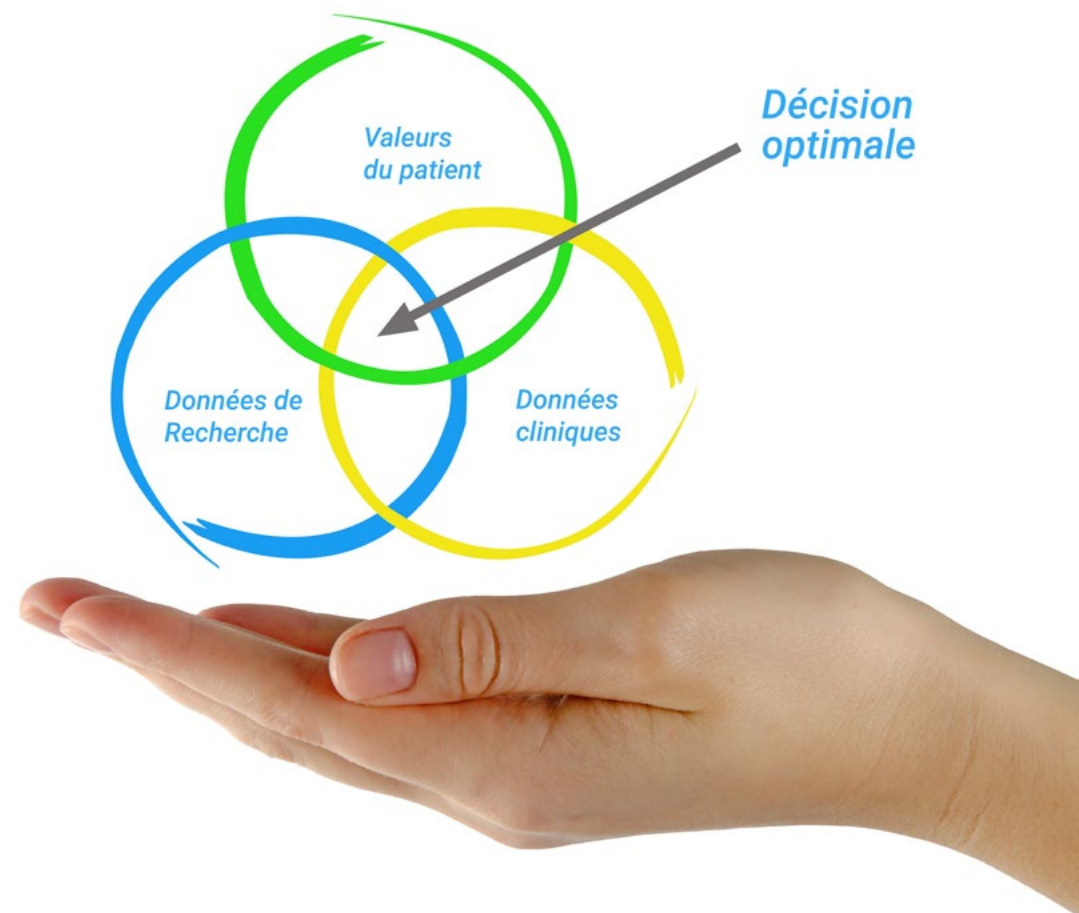
“

Découvrez Relearning, un système qui abandonne l'apprentissage linéaire conventionnel pour vous emmener à travers des systèmes d'enseignement cycliques: une façon d'apprendre qui s'est avérée extrêmement efficace, en particulier dans les matières qui nécessitent une mémorisation"

À TECH, nous utilisons la méthode des cas

Dans une situation clinique donnée: que doit faire un professionnel? Tout au long du programme, vous serez confronté à de multiples cas cliniques simulés, basés sur des patients réels, dans lesquels vous devrez enquêter, établir des hypothèses et finalement résoudre la situation. Il existe de nombreux faits scientifiques prouvant l'efficacité de cette méthode. Les spécialistes apprennent mieux, plus rapidement et plus durablement dans le temps.

Avec TECH, vous ferez l'expérience d'une méthode d'apprentissage qui révolutionne les fondements des universités traditionnelles du monde entier.



Selon le Dr Gérvas, le cas clinique est la présentation commentée d'un patient, ou d'un groupe de patients, qui devient un "cas", un exemple ou un modèle illustrant une composante clinique particulière, soit en raison de son pouvoir pédagogique, soit en raison de sa singularité ou de sa rareté. Il est essentiel que le cas soit ancré dans la vie professionnelle réelle, en essayant de recréer les véritables conditions de la pratique professionnelle du dentiste.

“

Saviez-vous que cette méthode a été développée en 1912, à Harvard, pour les étudiants en Droit? La méthode des cas consiste à présenter aux apprenants des situations réelles complexes pour qu'ils s'entraînent à prendre des décisions et pour qu'ils soient capables de justifier la manière de les résoudre. En 1924, elle a été établie comme une méthode d'enseignement standard à Harvard"

L'efficacité de la méthode est justifiée par quatre acquis fondamentaux:

1. Les dentistes qui suivent cette méthode parviennent non seulement à assimiler les concepts, mais aussi à développer leur capacité mentale au moyen d'exercices pour évaluer des situations réelles et appliquer leurs connaissances.
2. L'apprentissage est solidement traduit en compétences pratiques ce qui permet à l'étudiant de mieux s'intégrer dans le monde réel.
3. Grâce à l'utilisation de situations issues de la réalité, on obtient une assimilation plus simple et plus efficace des idées et des concepts.
4. Le sentiment d'efficacité de l'effort investi devient un stimulus très important pour les étudiants, qui se traduit par un plus grand intérêt pour l'apprentissage et une augmentation du temps passé à travailler sur le cours.



Relearning Methodology

À TECH, nous enrichissons la méthode des cas avec la meilleure méthodologie d'enseignement 100% en ligne du moment: le Relearning.

Notre Université est la première au monde à combiner l'étude de cas cliniques avec un système d'apprentissage 100% en ligne basé sur la pratique et combinant un minimum de 8 éléments différents dans chaque cours. Ceci représente une véritable révolution par rapport à une simple étude et analyse de cas.



Le dentiste apprendra à travers des études de cas réels ainsi qu'en s'exerçant à résoudre des situations complexes dans des environnements d'apprentissage simulés. Ces simulations sont développées à l'aide de logiciels de pointe pour faciliter l'apprentissage par immersion.

Selon les indicateurs de qualité de la meilleure université en ligne du monde hispanophone (Columbia University). La méthode Relearning, à la pointe de la pédagogie mondiale, a réussi à améliorer le niveau de satisfaction globale des professionnels finalisant leurs études.

Grâce à cette méthodologie, nous avons formé plus de 115.000 médecins avec un succès sans précédent et ce dans toutes les spécialités cliniques, quelle que soit la charge chirurgicale. Notre méthodologie d'enseignement est développée dans un environnement très exigeant, avec un corps étudiant universitaire au profil socio-économique élevé et dont l'âge moyen est de 43,5 ans.

Le Relearning vous permettra d'apprendre plus facilement et de manière plus productive tout en développant un esprit critique, en défendant des arguments et en contrastant des opinions: une équation directe vers le succès.

Dans notre programme, l'apprentissage n'est pas un processus linéaire mais il se déroule en spirale (nous apprenons, désapprenons, oublions et réapprenons). Par conséquent, nous combinons chacun de ces éléments de manière concentrique.

Selon les normes internationales les plus élevées, la note globale de notre système d'apprentissage est de 8,01.



Ce programme offre le meilleur matériel pédagogique, soigneusement préparé pour les professionnels:



Support d'étude

Tous les contenus didactiques sont créés par les spécialistes qui enseignent les cours. Ils ont été conçus en exclusivité pour la formation afin que le développement didactique soit vraiment spécifique et concret.

Ces contenus sont ensuite appliqués au format audiovisuel, pour créer la méthode de travail TECH en ligne. Tout cela, élaboré avec les dernières techniques afin d'offrir des éléments de haute qualité dans chacun des supports qui sont mis à la disposition de l'apprenant.



Techniques et procédures en vidéo

Nous vous rapprochons des dernières techniques, des dernières avancées pédagogiques à l'avant-garde des techniques dentaires actuelles. Tout cela, à la première personne, expliqué et détaillé rigoureusement pour atteindre une compréhension complète et une assimilation optimale. Et surtout, vous pouvez les regarder autant de fois que vous le souhaitez.



Résumés interactifs

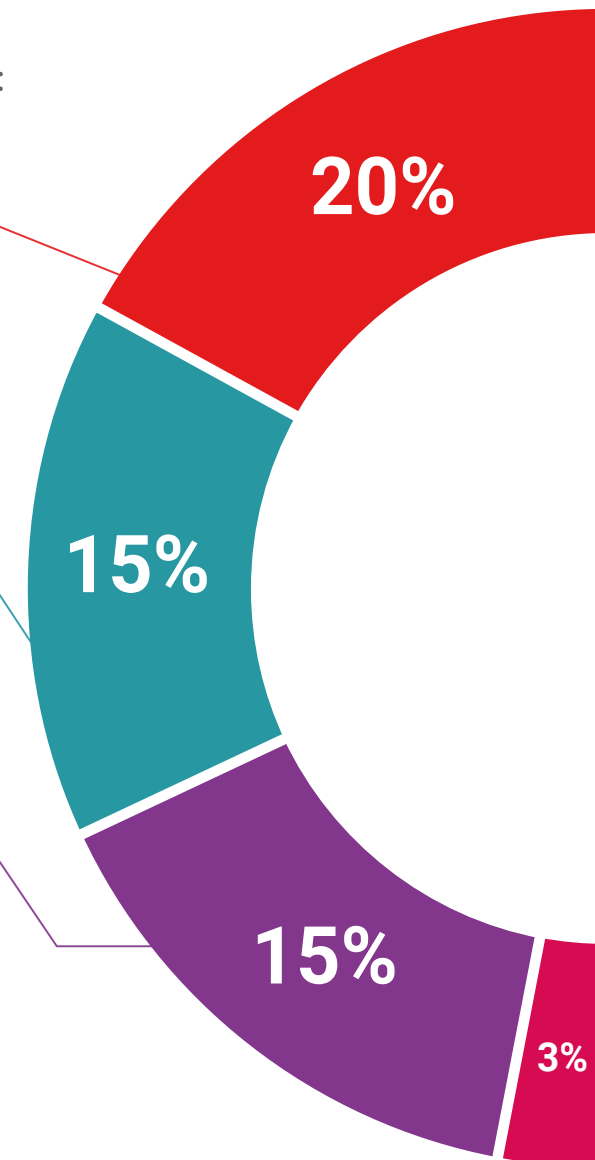
Nous présentons les contenus de manière attrayante et dynamique dans des dossiers multimédias comprenant des fichiers audios, des vidéos, des images, des diagrammes et des cartes conceptuelles afin de consolider les connaissances.

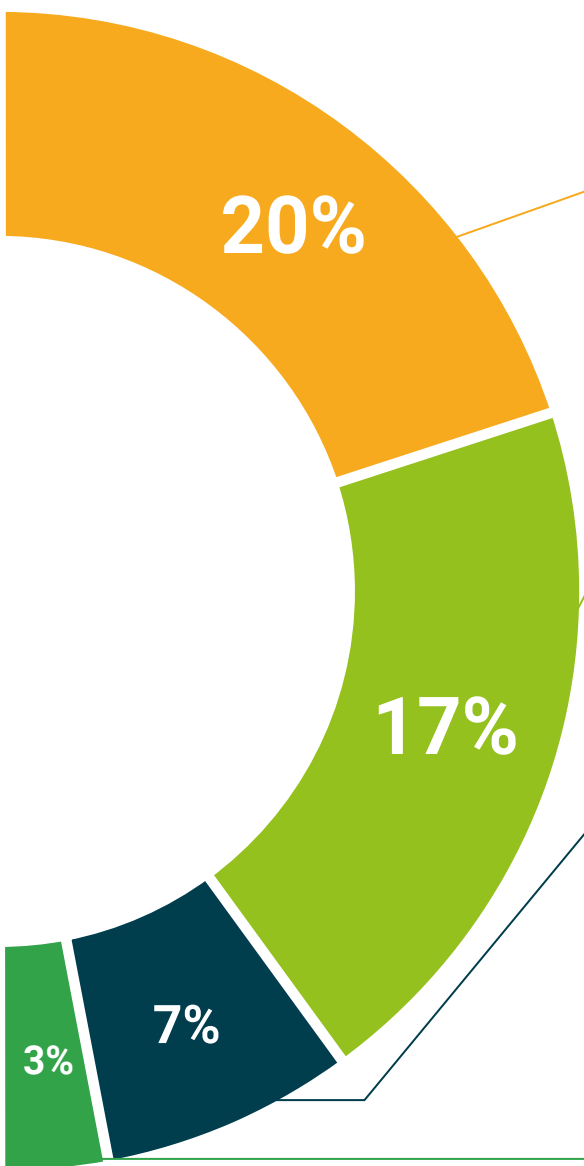
Ce système unique de formation à la présentation de contenu multimédia a été récompensé par Microsoft en tant que "European Success Story".



Bibliographie complémentaire

Articles récents, documents de consensus et directives internationales, entre autres. Dans la bibliothèque virtuelle de TECH, l'étudiant aura accès à tout ce dont il a besoin pour compléter sa formation.





Études de cas dirigées par des experts

Un apprentissage efficace doit nécessairement être contextuel. Pour cette raison, TECH présente le développement de cas réels dans lesquels l'expert guidera l'étudiant à travers le développement de la prise en charge et la résolution de différentes situations: une manière claire et directe d'atteindre le plus haut degré de compréhension.



Testing & Retesting

Les connaissances de l'étudiant sont périodiquement évaluées et réévaluées tout au long du programme, par le biais d'activités et d'exercices d'évaluation et d'auto-évaluation, afin que l'étudiant puisse vérifier comment il atteint ses objectifs.



Cours magistraux

Il existe des preuves scientifiques de l'utilité de l'observation par un tiers expert. La méthode "Learning from an Expert" renforce les connaissances et la mémoire, et donne confiance dans les futures décisions difficiles.



Guides d'action rapide

À TECH nous vous proposons les contenus les plus pertinents du cours sous forme de feuilles de travail ou de guides d'action rapide. Un moyen synthétique, pratique et efficace pour vous permettre de progresser dans votre apprentissage.



06 Diplôme

Le Certificat en Cancer de la Bouche et Tumeurs Malignes vous garantit, en plus de la formation la plus rigoureuse et la plus actuelle, l'accès à un diplôme universitaire de Certificat délivré par TECH Université Technologique.



“

Réussissez ce programme et recevez votre Certificat sans avoir à vous déplacer ou à passer par des procédures lourdes"

Ce **Certificat en Cancer de la Bouche et Tumeurs Malignes** contient le programme scientifique le plus complet et le plus actuel du marché.

Après avoir réussi l'évaluation, l'étudiant recevra par courrier postal* avec accusé de réception son correspondant diplôme de Certificat délivré par **TECH Université Technologique**.

Le diplôme délivré par **TECH Université Technologique** indiquera la note obtenue lors du Certificat, et répond aux exigences communément demandées par les bourses d'emploi, les concours et les commissions d'évaluation des carrières professionnelles.

Diplôme: **Certificat en Cancer de la Bouche et Tumeurs Malignes**

N.º d'Heures Officielles: **150 h.**



*Si l'étudiant souhaite que son diplôme version papier possède l'Apostille de La Haye, TECH EDUCATION fera les démarches nécessaires pour son obtention moyennant un coût supplémentaire.



Certificat

Cancer de la Bouche et Tumeurs Malignes

- » Modalité: en ligne
- » Durée: 2 à 6 semaines
- » Qualification: TECH Université Technologique
- » Intensité: 16h/semaine
- » Horaire: à votre rythme
- » Examens: en ligne

Certificat

Cancer de la Bouche et
Tumeurs Malignes

