Máster Título Propio

Medicina Estética Integral para Odontólogos

tech corporación universitaria UNIMETA

tech corporación universitaria UNIMETA

Máster Título Propio
Medicina Estética Integral para Odontólogos

- Modalidad: **online**
- Duración: **12 meses**
- Titulación: **TECH Corporación Universitaria UNIMETA**
- Acreditación: **60 ECTS**
- Horario: **a tu ritmo**
- Exámenes: **online**

Acceso web: **www.techtitute.com/odontologia/master/master-medicina-estetica-integral-odontologos**

Índice

01 Presentación — pág. 4

02 Objetivos — pág. 8

03 Competencias — pág. 14

04 Dirección del curso — pág. 18

05 Estructura y contenido — pág. 22

06 Metodología — pág. 32

07 Titulación — pág. 40

01

Presentación

La especialidad de la Medicina Estética es una de las más demandadas en el ámbito sanitario y de las que más proyección de crecimiento tiene. Por ello, cada vez son más los odontólogos que desean adquirir un conocimiento actualizado en este campo, para incorporar las principales técnicas y procedimientos a su práctica clínica. Ellos pueden abordar esta especialidad en el tercio medio e inferior facial, por su continuo manejo y conocimiento de las estructuras de soporte maxilar y mandibular, ofreciendo una atención integral y más personalizada al paciente. Este programa es esa herramienta clave que necesitan para dar un impulso a su profesión, al obtener una información multidisciplinar que no solo aborda todo lo relacionado con la medicina estética facial, sino también con la gestión empresarial y el desarrollo de negocio.

Conoce los avances que se han producido en la Medicina Estética aplicada a la Odontología e incorpora este nuevo servicio en tu clínica dental"

Cada vez son más las personas que acuden a una clínica dental para mejorar su aspecto físico, sin necesidad de contar con una patología que les haga dar ese paso. Por ello, la práctica estética está también más extendida y son muchos los odontólogos que buscan programas de posgrado con los que especializarse y ampliar su oferta sanitaria. Pensando en esta nueva tendencia, TECH Corporación Universitaria UNIMETA propone la realización de este Máster Título Propio en Medicina Estética Integral para Odontólogos. Un programa que aborda todos los factores relevantes para el profesional de una manera didáctica y sencilla. Así, aprenderá y actualizará sus conocimientos en los tratamientos médico-estéticos relacionados con el tercio medio e inferior facial, así como con el correcto manejo de sus posibles complicaciones, la integración de la Medicina Estética y los tratamientos de Especialidades Odontológicas como la ortodoncia Prostodoncia, Periodoncia y Ortodoncia.

Pero esta titulación va un paso más allá y no solo se centra en los aspectos médicos, sino que permite conocer el sector sanitario a nivel empresarial, enseñando a trazar un plan de negocio y de comunicación que optimice la explotación de los recursos. Así, el manejo de técnicas de marketing o de redes sociales será una pieza clave en la labor de los profesionales de esta área, lo que dotará de mayor visibilidad a su clínica y permitirá controlar la reputación de la misma.

De esta manera, el principal objetivo de este Máster Título Propio es permitir al alumno ampliar sus conocimientos sobre Medicina Estética, mejorar el resultado final de los tratamientos de ortodoncia o prótesis dental, empleando técnicas rejuvenecedoras en tejidos blandos extraorales, e incorporar nuevos tratamientos a su práctica diaria.

Además, una de las principales ventajas de este programa es que se oferta en un formato 100% online, por lo que el odontólogo no tendrá que dejar de lado su profesión ni el resto de sus obligaciones diarias para poder cursarlo. Al contrario, tendrá libre disposición para seleccionar el horario y lugar de estudio que mejor le convenga, al tener acceso directo a todos los recursos disponibles en el campus virtual, desde la formalización de su matrícula. Sin lugar a dudas, un programa que supondrá un antes y un después en su capacitación y que lo situará como uno de los máximos referentes en Odontología Estética.

Este **Máster Título Propio en Medicina Estética Integral para Odontólogos** contiene el programa científico más completo y actualizado del mercado. Sus características más destacadas son:

- El desarrollo de casos prácticos presentados por expertos en medicina estética aplicada a la odontología
- Los contenidos gráficos, esquemáticos y eminentemente prácticos con los que está concebido recogen una información científica y práctica sobre aquellas disciplinas indispensables para el ejercicio profesional
- Los ejercicios prácticos donde realizar el proceso de autoevaluación para mejorar el aprendizaje
- Su especial hincapié en metodologías innovadoras para el uso de tratamientos estéticos en odontología
- Las lecciones teóricas, preguntas al experto, foros de discusión de temas controvertidos y trabajos de reflexión individual
- La disponibilidad de acceso a los contenidos desde cualquier dispositivo fijo o portátil con conexión a internet

Si buscas un programa con el que actualizar tus conocimientos en armonía y estética facial, no lo pienses más. Matricúlate ya en este Máster Título Propio y conviértete en un reputado Odontólogo Estético"

Con la metodología didáctica más novedosa del momento y un temario de primer nivel, tendrás la oportunidad de actualizar tus conocimientos para superarte a ti mismo y ofrecer una atención más personalizada"

Lograrás la armonía facial de tus pacientes gracias a las intervenciones estéticas que aprenderás con esta titulación.

Tu clínica será un referente de la Odontología Estética gracias a los nuevos procedimientos que podrás realizar tras cursar este programa.

El programa incluye, en su cuadro docente, a profesionales del sector que vierten en esta capacitación la experiencia de su trabajo, además de reconocidos especialistas de sociedades de referencia y universidades de prestigio.

Su contenido multimedia, elaborado con la última tecnología educativa, permitirá al profesional un aprendizaje situado y contextual, es decir, un entorno simulado que proporcionará una capacitación inmersiva programada para entrenarse ante situaciones reales.

El diseño de este programa se centra en el Aprendizaje Basado en Problemas, mediante el cual el profesional deberá tratar de resolver las distintas situaciones de práctica profesional que se le planteen a lo largo del curso académico. Para ello, contará con la ayuda de un novedoso sistema de vídeo interactivo realizado por reconocidos expertos.

02

Objetivos

La Estética Dental y Facial es imprescindible en la sociedad actual. Por ello, cada vez son más los odontólogos que desean especializarse en este campo para ofrecer tratamientos más personalizados a sus pacientes. En este sentido, este Máster Título Propio ha sido creado con el principal objetivo de ofrecer una información especializada a dichos profesionales, para que puedan actualizar sus conocimientos de manera sencilla e incorporar a su oferta sanitaria esos tratamientos estéticos que están aportando notables beneficios a los usuarios.

Aplicar la Toxina Botulínica, el Ácido Hialurónico y hacer Cirugías de Bichectomía son parte de tu día a día. Ahora tienes la oportunidad de actualizar tus conocimientos para utilizar los procedimientos más novedosos"

Objetivos generales

- Profundizar en la anatomía de cabeza y cuello para reducir las complicaciones y consolidar el correcto manejo del paciente que busca en la Medicina Estética la armonización de los tejidos
- Conocer los tratamientos de Medicina Estética aplicables a la Clínica Odontológica, pudiendo ampliar la cartera de servicios y adquirir una especialidad cuya demanda está en auge
- Recomendar a cada paciente el tratamiento idóneo y personalizado en cada casuística
- Inculcar en el alumno la importancia vital de un resultado lo más natural posible en cada tratamiento, para lo cual se estudiarán los materiales y técnicas más vanguardistas
- Conocer la Estructura Empresarial de la Clínica Odontológica desde diversos ángulos, para poder realizar la optimización de los recursos necesarios en la búsqueda de rentabilizar al máximo el negocio
- Ser capaz de replicar los modelos que sean rentables y desechar aquellos que supongan un déficit del negocio
- Entender el poder de la comunicación y el marketing para la captación, retención y promoción de los clientes existentes y futuros

Objetivos específicos

Módulo 1. La Medicina Estética

- Tener un conocimiento general sobre la combinación de la Clínica Dental y la Clínica Estética
- Conocer las diferentes herramientas tecnológicas necesarias para llevar a cabo Intervenciones Estéticas en Odontología
- Conocer aspectos humanos relacionados con los pacientes
- Entender los protocolos de actuación ante diversas circunstancias
- Saber llevar a cabo tareas de administración y contabilidad de una clínica

Módulo 2. Técnicas de Creación, Desarrollo y Ejecución de la Gestión Comercial, Marketing y RRSS

- Realizar un análisis de las posibilidades de negocio, del macroentorno del mercado y poder aterrizar en un análisis micro que permita la optimización de los recursos ya existentes para materializarlos en un aumento de la actividad de explotación y de la facturación mensual de la clínica
- Aprender a utilizar el Modelo Canvas en profundidad
- Realizar estrategias competitivas en un sector en auge, y otras de crecimiento para que el negocio crezca en densidad y en capilaridad simultáneamente
- Aprender varias Técnicas de Venta
- Entender la importancia de la venta, de la captación y la recurrencia
- Adquirir los conocimientos para entender por qué el Marketing Digital permite conectar con el Público Objetivo, haciendo la menor inversión posible y consiguiendo el mayor alcance
- Desmitificar los tabúes generados por los Tratamientos Estéticos e integrarlos como tratamientos de belleza, siendo las Redes Sociales el canal principal
- Adquirir las competencias necesarias para crear contenido de calidad, siendo las Redes Sociales la principal herramienta de promoción de tu trabajo

- Desarrollar acciones de comunicación eficaces y creíbles que consigan otorgar reputación al trabajo Médico-Estético

Módulo 3. Medicina Estética aplicada a la Odontología

- Realizar un análisis de los rasgos de los pacientes a nivel macroestético, como son las proporciones faciales y su medición según los distintos patrones faciales
- Analizar el perfil facial conociendo los distintos parámetros de medición para así realizar un mejor diagnóstico y tratamiento
- Analizar la miniestética de la sonrisa
- Aprender a conocer los parámetros estéticos tanto de los incisivos en reposo, la exposición de encía en sonrisa y la anchura de la misma
- Estudiar la microestética en los detalles de cada diente, conociendo la forma y contorno que debe tener cada uno de ellos
- Analizar la forma y textura de la encía, el correcto posicionamiento de los dientes y su repercusión en la estética de la sonrisa
- Analizar la repercusión que tienen las distintas maloclusiones dentales en la estética facial

Módulo 4. Anatomía de la Medicina Estética. Anatomía de cabeza y cuello

- Repasar y memorizar la Anatomía de Cabeza y Cuello para lograr un dominio completo de los tratamientos a realizar
- Comprender los Procesos de Envejecimiento para contrarrestarlos con los tratamientos más indicados
- Aprender a realizar un correcto Diagnóstico Facial

Módulo 5. Rellenos dérmicos. Ácido hialurónico e hidroxiapatita cálcica

- Conocer las diferencias entre unos rellenos dérmicos y otros
- Profundizar en la composición y mecanismo de acción del ácido hialurónico
- Entender los distintos tipos de ácido hialurónico, su clasificación y subgrupos para, a la hora de realizar un tratamiento, poder seleccionar el correcto
- Conocer la hialuronidasa y aprender a reconstituirla. Aprender su forma de empleo por si fuese necesario utilizarla. Conocer todas las complicaciones asociadas a los rellenos dérmicos
- Aprender los materiales necesarios para realizar rellenos dérmicos
- Profundizar en la composición, mecanismo de acción e indicciones de la hidroxiapatita cálcica

Módulo 6. Relleno Dérmico con Ácido Hialurónico con Tercio Inferior Facial

- Aprender a analizar y entender los distintos Patrones Faciales
- Aprender a tomar decisiones previas al tratamiento de Rellenos Dérmicos en función del sexo del paciente
- Conocer el Tercio Inferior Facial y aprender a tratarlo con Ácido Hialurónico
- Aprender todas las Técnicas Infiltrativas de Ácido Hialurónico en los labios, Rejuvenecimiento Perioral y Masculinización
- Conocer las Indicaciones y Contraindicaciones asociadas al Ácido Hialurónico en el Tercio Inferior Facial

Módulo 7. Relleno Dérmico con Ácido Hialurónico en Tercio Medio Facia

- Aprender a analizar y entender los distintos Patrones Faciales
- Aprender a tomar decisiones previas al tratamiento de Rellenos Dérmicos en función del sexo del paciente
- Conocer el Tercio Medio Facial y aprender a tratarlo con Ácido Hialurónico
- Aprender todas las Técnicas Infiltrativas de Ácido Hialurónico para realizar correctamente la Proyección del Tercio Medio Facial y la Nariz
- Conocer las Indicaciones y Contraindicaciones asociadas al Ácido Hialurónico en el Tercio Medio Facial

Módulo 8. Plasma rico en factores de crecimiento. Aplicaciones Estéticas y Odontológicas. Cirugía de bichectomía. *Microneedling*

- Profundizar en el tratamiento de plasma rico en factores de crecimiento, para poder incorporarlo en la práctica clínica tanto dentro del Gabinete Dental como en el Gabinete de Estética
- Aprender los Métodos de Obtención del PRP y protocolos para su realización y aplicación en distintas disciplinas, así como los materiales necesarios para llevar a cabo la técnica de manera sencilla y segura
- Aprender cómo se realiza la Cirugía de Extracción de las Bolas de Bichat
- Repasar la anatomía para que la práctica en el quirófano sea más predecible y sencilla
- Aprender lo necesario acerca del Microneedling para poder incorporarlo en la cartera de tratamientos de la clínica
- Aprender la importancia de las Técnicas Combinadas para lograr resultados mejores
- Entender los beneficios asociados tanto al paciente como a la clínica de esta combinación de tratamientos
- Conocer las complicaciones y contraindicaciones de manera esquemática pero completa para saber actuar siempre en caso de urgencia

Módulo 9. Toxina Botulínica

- Conocer la procedencia y el mecanismo de acción de la Toxina Botulínica
- Aprender las posibles aplicaciones de la Toxina Botulínica y, en especial, entender el uso de esta en la Medicina Estética
- Aprender las indicaciones y contraindicaciones del uso de la Toxina Botulínica en pacientes
- Aprender la técnica y saber ajustar la dosis en función del paciente y la aplicación que se le esté dando al tratamiento
- Entender las unidades y conocer cada uno de los puntos de administración
- Aprender a reconstituir la Toxina Botulínica en todos sus formatos (cantidad de unidades/bote)
- Conocer las complicaciones de la Toxina Botulínica, evitarlas y saber manejarlas en caso de ocurrir

Módulo 10. Otros tratamientos Médico-Estéticos. Peeling y Mesoterapia

- Conocer en qué consisten los tratamientos dermatológicos como *Peelings* Químicos y Mesoterapias Faciales
- Aprender los procesos de aplicación de estos tratamientos, su mecanismo de acción y los resultados esperados
- Profundizar en los beneficios de cada tratamiento y entender por qué son beneficiosos para la dermis
- Aprender sus indicaciones médicas, así como los cuidados previos y posteriores que se deben recomendar a los pacientes
- Conocer el Marco Legal en el que se encuentran este tipo de Tratamientos Dermoestéticos

03

Competencias

La Odontología Estética es cada vez más demandada. Los pacientes ya no solo acuden a consulta para solventar cualquier defecto que les incomode a nivel bucal o para prevenir infecciones u otras patologías; cada vez más se preocupan por mejorar su aspecto físico y buscan una armonía facial que les permita estar mejor consigo mismos. Con este programa, el especialista podrá adquirir ese nivel de capacitación que le permita asesorar a sus pacientes sobre las mejores intervenciones, según sus necesidades, y aplicarlas con seguridad y garantías de éxito.

Desarrolla las competencias necesarias para lograr que tus pacientes queden satisfechos con los resultados de tus Intervenciones Estéticas"

Competencias generales

- Tener una visión global de la Medicina Estética aplicada a la Clínica Odontológica
- Gestionar de manera eficiente una Clínica Estética Odontológica
- Aplicar diferentes tratamientos relacionados con la Estética Dental y Facial
- Dar a conocer a los pacientes la importancia de la esterilización y la higiene como medidas preventivas ante posibles infecciones

Segundo destacado competencias"

Competencias específicas

- Dirigir y desarrollar sus funciones dentro de cualquier Clínica Estética
- Tener un conocimiento profundo sobre la Anatomía de Cabeza y Cuello
- Aplicar los Rellenos Dérmicos en el Tercio Medio e Inferior Facial para evitar el Envejecimiento
- Resolver las complicaciones asociadas al uso de Ácido Hialurónico
- Aplicar la Toxina Botulínica con efectos estéticos en el ámbito facial
- Conocer las Contraindicaciones y posibles Efectos Adversos de la Bichectomía y aplicar los métodos más apropiados para resolverlos
- Poner en práctica las técnicas más actuales del peeling y la Mesoterapia
- Corregir los Problemas Estéticos relacionados con las Maloclusiones
- Aplicar diferentes Técnicas de Venta, teniendo en cuenta la diferencia entre la captación y la recurrencia de clientes, y la importancia de la experiencia del usuario en cada una de las fases

04

Dirección del curso

Los docentes de este Máster Título Propio en Medicina Estética Integral para Odontólogos de TECH Corporación Universitaria UNIMETA han sido seleccionados por su amplia experiencia en esta área. Así, conscientes de la importancia de estar al día con los últimos procedimientos y técnicas sobre medicina estética aplicada a la odontología, han creado un completísimo plan de estudios en el que plasman todo su conocimiento y saber en la materia.

Un equipo docente de primer nivel, especializado en Estética Dental y Facial, así como en emprendimiento y negocios, para que adquieras una capacitación global que te permita emprender con éxito"

Dirección

Dr. Delgado Caldera, Carlos Enrique

- Cirujano plástico experto en Mamoplastia y Lipoabdominoplastia
- Jefe del Departamento de Cirugía Plástica y Reconstructiva en el Instituto Docente de Urología
- Cirujano Plástico Estético en Servicios Mediplan C.A
- Cirujano Plástico Estético en Grupo Cil Venezuela C.A
- Postgrado de Cirugía General en Ciudad Hospitalaria Doctor Enrique Tejera
- Postgrado de Cirugía Plástica Reconstructiva Estética y Maxilofacial en el Hospital General Doctor Jesús Yerena

Profesores

Dra. Rodríguez Gil, Claudia Isabel

- Cirujano Plástico y Estético especializado en Cirugía Mamaria, Corporal y Facial
- Médico Cirujano por la Universidad de Carabobo
- Adjunto al Servicio de Cirugía Plástica Ciudad Hospitalaria Dr. Enrique Tejera
- Cirujano Adjunto al Servicio de Cirugía Plástica Dr. Enrique Tejera
- Cirujana en el Instituto Docente de Urología
- Postgrado Cirugía General en la Ciudad Hospitalaria Dr. Enrique Tejera
- Postgrado Cirugía Plástica en el Hospital Dr. Jesús Yerena

D. Carrión Candelas, Alejandro

- Monitor en Oak International Academies
- Consultor en Euro-Funding Advissory Group
- Director de control de costes. Soldeser
- Director del restaurante Club Hípico Somosaguas, Madrid
- Doble grado en Derecho y Dirección y Administración de Empresas. Universidad Rey Juan Carlos, Madrid
- Grado en Ingeniería Civil y Territorial. Universidad Politécnica de Madrid

Dra. Ortiz, Clemencia

- Cirujana Plástica en la Clínica Clemencia Sofía Órtiz
- Médico Cirujano Plástico Estético, Reconstructivo Maxilofacial y Quemados
- Cirujano General por el Hospital Dr. Enrique Tejera Valencia
- Cirujano Plástico Estético, Reconstructivo Maxilofacial y Quemados por el Hospital Universitario Dr. Antonio María Pineda
- Fellow Cirugía Estética y Reconstructiva Cráneo Facial en el Hospital Pontífice de la Beneficencia Portuguesa, Sao Paulo, Brasil
- Médico cirujano por la Universidad de Carabobo
- Diplomado en Medicina Regenerativa y Antienvejecimiento
- Máster en Medicina Estética Fuceme
- Especialista Universitario en Ginecología Estética y Funcional y Cirugía Genital Cosmética de la Mujer por la Universidad Autónoma de Barcelona
- Curso Técnicas Quirúrgicas Avanzadas en la Universidad USES (MIAMI)

Dra. Sánchez Mesa, Maribel

- Cirujano Plástico, Reconstructivo, Estético y Maxilofacial
- Cirujano Plástico Estético, Reconstructivo y Maxilofacial. Unidad de Diagnóstico Avanzado su Salud. Carrizal-Miranda
- Cirujano Plástico Estético, Reconstructivo y Maxilofacial. Silueta. Policlínica Altos Mirandinos. Los Teques-Miranda
- Cirujano Plástico Estético, Reconstructivo y Maxilofacial. Policlínica el Retiro. San Antonio de los Altos
- Médico Cirujano. *Valencia-Edo. Carabobo*. Universidad de Carabobo
- Postgrado Cirujano General. Universidad Central de Venezuela. Hospital Miguel Pérez Carreño
- Postgrado Cirujano Plástico, Estético, Reconstructivo y Maxilofacial. Hospital Dr. Jesús Yerena

Dña. González Rodríguez, Paloma

- Cirujana especialista en Cirugía Oral, Implantología y Odontología General
- Propietaria de Chamberí Dental. Cirugía Oral, Implantología y Odontología General
- Cirujana Oral en Clínica Vivanta
- Cirujana Oral y Odontóloga integral en Clínica Dental Dra. Montero
- Odontóloga generalista y prostodoncista en ADESLAS SEGURCAIXA
- Odontóloga endodoncista en exclusiva en ADESLAS DENTAL
- Cooperación Internacional como Odontóloga con la ONG Dentistas Sin Límites en Nicaragua
- Cooperación Internacional como Odontóloga con la ONG Dentalcoop en Rwanda
- Máster Cirugía Oral, Implantología y Periodoncia en la Universidad de Málaga
- Especialista en Estética Dental y Facial en Armónico, Dra. Sandra Duque
- Grado en Odontología en la Universidad CEU San Pablo

Dña. Benítez Durbán, Mónica

- Ortodoncista. Clínica de Ortodoncia Jaime Benítez Hita. Almería
- Ortodoncista. Clínica Chamberí Dental. Madrid
- Grado en Odontología. Universidad San Pablo CEU, Madrid
- Máster de Ortodoncia y Ortopedia Dentofacial. Universidad Rey Juan Carlos, Madrid
- Máster en Ortodoncia Invisible Invisalign. Academia Manuel Román, Madrid

05

Estructura y contenido

Este Máster Título Propio está diseñado para que el odontólogo incorpore en su práctica diaria la especialidad de la Medicina Estética, tan demandada actualmente en la sociedad. Para ello, se le propone la realización de un plan de estudios 100% online, con el que podrá profundizar en los principales rellenos dérmicos, los *peelings* o la mesoterapia, entre otros. Pero también, conocerá las técnicas de gestión comercial y marketing más novedosas, que le permitirá alcanzar el éxito con su propia clínica dental.

La Medicina Estética Facial está viviendo un gran boom. Con este Máster Título Propio serás capaz de aplicar las técnicas más novedosas en tu clínica odontológica"

Módulo 1. La Medicina Estética

1.1. Contexto de la Medicina Estética
- 1.1.1. Contexto histórico
- 1.1.2. Contexto en la actualidad
- 1.1.3. Relevancia de la Medicina Estética

1.2. Gestión y dirección de una Clínica Estética: economía aplicada
- 1.2.1. Gestión eficiente
- 1.2.2. Cuestiones necesarias de contabilidad
- 1.2.3. Reducción de costes
- 1.2.4. Máximo beneficio

1.3. Psicología y Psiquiatría aplicada a la Medicina Estética
- 1.3.1. Análisis del paciente
- 1.3.2. Tipos de pacientes
- 1.3.3. Problemas psicológico-estéticos
- 1.3.4. Pacientes con problemas psicológicos
- 1.3.5. ¿Cómo orientar el trato al paciente en función de su psicología?

1.4. Fotografía
- 1.4.1. Iniciación a la Fotografía
- 1.4.2. Importancia de la Fotografía en una Clínica estética
- 1.4.3. Realización adecuada de las fotografías
- 1.4.4. Aspectos básicos sobre la protección de datos

1.5. Comunicación con los pacientes
- 1.5.1. Introducción a la comunicación
- 1.5.2. Importancia de la comunicación en el trato doctor.-paciente
- 1.5.3. Ser un buen comunicador

1.6. Gestión de material y proveedores
- 1.6.1. Material imprescindible
- 1.6.2. Técnicas de almacenamiento y control de *stock*
- 1.6.3. Gestión de pedidos y pago a proveedores

1.7. Protocolos y urgencias
- 1.7.1. Protocolos médicos
- 1.7.2. Protocolo con los pacientes
- 1.7.3. Protocolos de urgencia

1.8. La consulta de Medicina Estética
- 1.8.1. Instalaciones necesarias
- 1.8.2. Personal de una clínica de Medicina Estética. Objetivos y funciones

1.9. Prevención de infecciones
- 1.9.1. Prevención de infecciones
- 1.9.2. Esterilización y medidas preventivas de higiene

1.10. *Software*
- 1.10.1. Importancia del *Software* en la Gestión de una Clínica Estética
- 1.10.2. Características imprescindibles para un *software* de Gestión de Clínica
- 1.10.3. Combinación de *Software* dental con *software* médico-estético

Módulo 2. Técnicas de creación, desarrollo y ejecución de la gestión comercial, marketing y RRSS

2.1. Análisis macro y micro del entorno de la Clínica Odontológica
- 2.1.1. Gestión de los recursos para el estudio de la incorporación de la Medicina Estética

2.2. *Business Model Canvas*
- 2.2.1. ¿Qué es?
- 2.2.2. ¿Cómo se construye?

2.3. Fundamentos y estrategia
- 2.3.1. Análisis del Sector Odontológico y Estético
- 2.3.2. Estrategias competitivas
- 2.3.3. Estrategias de crecimiento

2.4. Propuesta de valor
- 2.4.1. ¿Qué es?
- 2.4.2. ¿Cómo se construye?

2.5. Técnicas de venta
- 2.5.1. Captación
- 2.5.2. Recurrencia

2.6. Nociones básicas de marketing
- 2.6.1. Marketing de salud

2.7. El poder del Marketing Digital en los Tratamientos Estéticos

2.8. Publicidad vs. Comunicación
- 2.8.1. La reputación de la Medicina Estética en el medio online

2.9. Posicionamiento web
- 2.9.1. SEO vs. SEM
- 2.9.2. Instagram & Facebook Ads
- 2.9.3. Google Ads

2.10. *Social Media* enfocado a la salud
- 2.10.1. *Marketing Influencer* para comunicar Medicina Estética

Módulo 3. Medicina Estética aplicada a la odontología

3.1. Medicina Estética y ortodoncia

3.2. Macroestética

3.3. Miniestética

3.4. Microestética

3.5. Repercusiones Estéticas de Maloclusiones Clase II

3.6. Repercusiones Estéticas de Maloclusiones Clase III

3.7. Repercusiones Estéticas de Maloclusiones Verticales

3.8. Repercusiones Estéticas de Asimetrías

3.9. Medicina Estética y Rehabilitaciones Protésicas Dentales fijas y removibles

3.10. Ácido Hialurónico para Tratamientos Odontológicos
- 3.10.1. Periodoncia
- 3.10.2. Cirugía oral
- 3.10.3. Patología de la ATM

Módulo 4. Anatomía de la Medicina Estética. Anatomía de cabeza y cuello

4.1. Principios generales anatómicos
4.2. Anatomía aplicada a la estomatología
4.3. Anatomía oral como soporte de tejidos blandos
4.4. Anatomía tercio medio facial
4.5. Anatomía tercio inferior facial
4.6. Diagnóstico facial
4.7. Anatomía del envejecimiento facial
  4.7.1. Envejecimiento y piel
  4.7.2. Envejecimiento y músculo
  4.7.3. Compartimentos de grasa
4.8. Reabsorción ósea
4.9. Anatomía de las zonas de riesgo faciales
4.10. Anatomía vascular e innervación

Módulo 5. Rellenos dérmicos. Ácido hialurónico e hidroxiapatita cálcica

5.1. Introducción
  5.1.1. Clasificación de los Materiales de Relleno Dérmico
  5.1.2. ¿Qué es el Ácido Hialurónico?
  5.1.3. Composición
  5.1.4. Clasificación del Ácido Hialurónico
  5.1.5. ¿Qué es la Hidroxiapatita Cálcica?
  5.1.6. Composición
5.2. Manejo del paciente que se somete a Tratamientos de Relleno Dérmico
5.3. Tipos de Ácido Hialurónico
5.4. Protocolos para infiltración de Ácido Hialurónico
  5.4.1. Preinfiltración
  5.4.2. Infiltración
  5.4.3. Postinfiltración
5.5. Aplicaciones e indicaciones del Ácido Hialurónico
  5.5.1. Estéticas
  5.5.2. Odontológicas
5.6. Abordajes de rellenos con Ácido Hialurónico
5.7. Hidroxiapatita Cálcica
  5.7.1. Clasificación
  5.7.2. Indicaciones
  5.7.3. Protocolos para Infiltración de Hidroxiapatita Cálcica
5.8. Diferencias entre Rellenos Dérmicos
  5.8.1. ¿Hidroxiapatita de calcio o Ácido Hialurónico?
  5.8.2. Otros Rellenos Dérmicos de interés
5.9. Complicaciones generales
  5.9.1. Complicaciones asociadas a Tratamiento con Ácido Hialurónico
  5.9.2. Complicaciones asociadas a Tratamiento con Hidroxiapatita Cálcica
5.10. Tratamiento Médico Farmacológico
  5.10.1. Farmacología asociada a efectos postratamiento
  5.10.2. Hialuronidasa
  5.10.3. Protocolo de tratamiento del dolor ocular o ceguera a causa de un Relleno Dérmico

Módulo 6. Relleno Dérmico con Ácido Hialurónico en Tercio Inferior Facial

6.1. Análisis facial
  6.1.1. Patrones faciales
  6.1.2. Diferencias entre sexos para llevar a cabo un correcto análisis facial
6.2. Anatomía y proporciones estéticas zona perioral
  6.2.1. Anatomía labial
  6.2.2. Anatomía de la zona geniana
  6.2.3. Envejecimiento de la zona perioral
  6.2.4. Zonas de riesgo anatómicas a tener en cuenta a la hora de realizar el tratamiento
6.3. Anatomía y Proporciones Estéticas Mandibulares
  6.3.1. Mentón
  6.3.2. Cuerpo mandibular
  6.3.3. Ángulo de la mandíbula
  6.3.4. Descolgamiento y envejecimiento del tercio inferior
  6.3.5. Zonas de riesgo anatómicas a tener en cuenta a la hora de realizar el tratamiento
6.4. Materiales y protocolos de actuación
  6.4.1. Material necesario
  6.4.2. Tipos de agujas
  6.4.3. Selección del tipo de Ácido Hialurónico según área a tratar

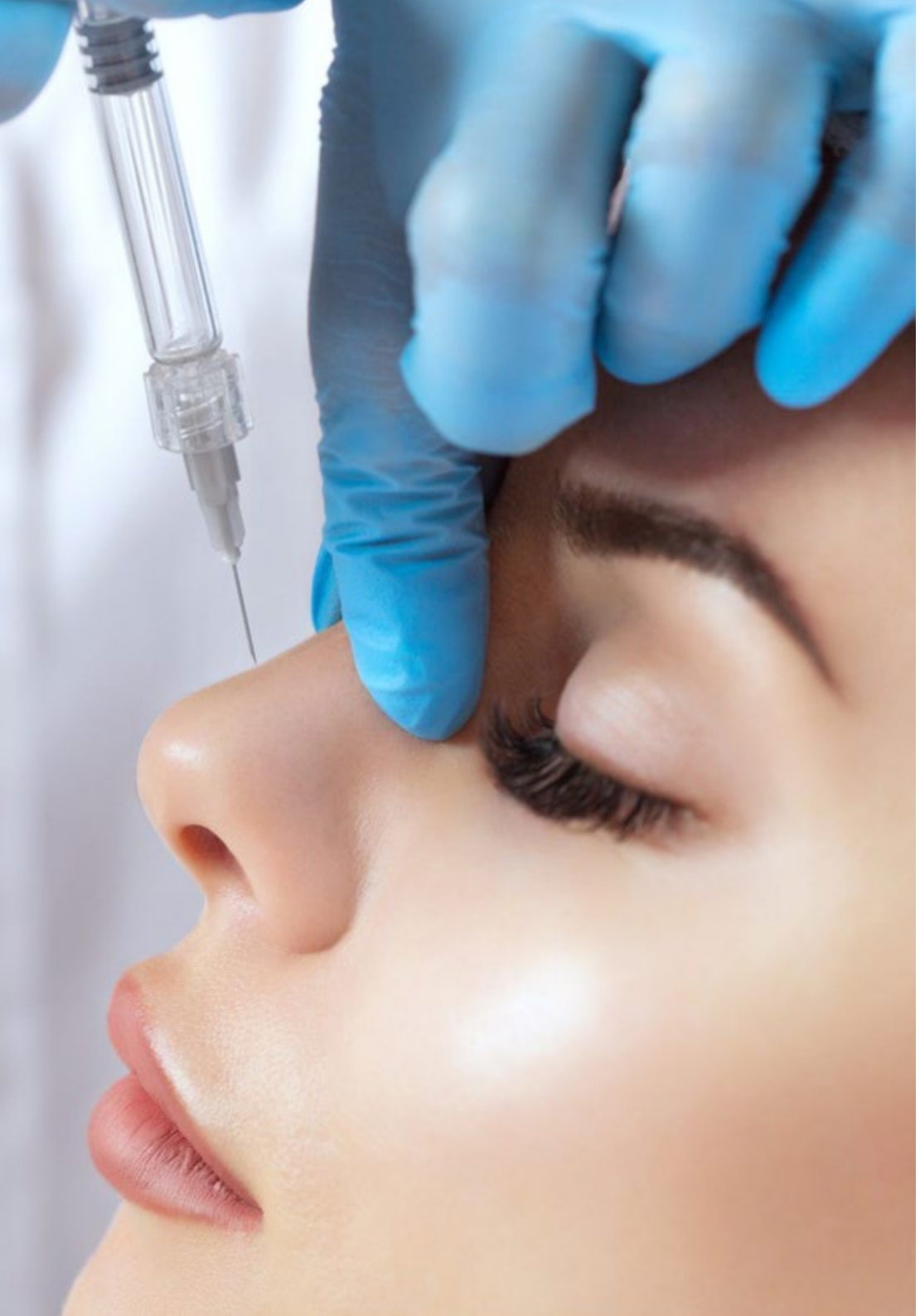

6.4.4. Actuación previa y posterior al tratamiento
6.4.5. Recomendaciones posteriores para el paciente
6.5. Técnicas de Infiltración de Ácido Hialurónico en labios
6.5.1. Hidratación de labios
6.5.2. Perfilado
6.5.3. Relleno de labios
6.5.4. Volumen ruso
6.6. Técnicas de Rejuvenecimiento Perioral
6.6.1. Infiltración de surco nasogeniano
6.6.2. Infiltración de código de barras
6.6.3. Infiltración de surco labiogeniano inferior
6.7. Técnicas de Infiltración de Ácido Hialurónico mandibular
6.7.1. Infiltración cuerpo Mandibular
6.7.2. Infiltración ángulo Mandibular
6.8. Técnicas de Infiltración de Mentón
6.8.1. Infiltración de Mentón
6.8.2. Borla del mentón
6.8.3. Masculinización
6.9. Complicaciones y efectos adversos
6.9.1. Labios
6.9.2. Perioral
6.9.3. Cuerpo y ángulo mandibular
6.9.4. Mentón
6.10. Aspectos legales
6.10.1. Consentimiento informado
6.10.2. Fotografías
6.10.3. Historia clínica

Módulo 7. Relleno Dérmico con Ácido Hialurónico en Tercio Medio Facial

7.1. Análisis facial y armonización
- 7.1.1. Patrones faciales
- 7.1.2. Diferencias anatómicas según el sexo del paciente

7.2. Anatomía y proporciones estéticas del tercio medio facial
- 7.2.1. Anatomía de la región malar, submalar, mejilla. Región preauricular
- 7.2.2. Anatomía de la zona región orbitaria, surcos palpebrales
- 7.2.3. Compartimentos de grasa en el tercio medio facial. Envejecimiento
- 7.2.4. Zonas de riesgo anatómicas a tener en cuenta a la hora de realizar el tratamiento

7.3. Anatomía y proporciones estéticas nasales
- 7.3.1. Nariz
- 7.3.2. Zonas de riesgo anatómicas a tener en cuenta a la hora de realizar el tratamiento

7.4. Materiales y protocolos de actuación
- 7.4.1. Material necesario
- 7.4.2. Tipos de agujas y cánulas
- 7.4.3. Selección del tipo de Ácido Hialurónico según área a tratar
- 7.4.4. Actuación previa y posterior al tratamiento
- 7.4.5. Recomendaciones posteriores para el paciente

7.5. Técnicas de Infiltración de Ácido Hialurónico en el Tercio Medio Facial
- 7.5.1. Proyección del tercio medio facial

7.6. Técnica de Rinomodelación

7.7. Indicaciones
- 7.7.1. Proyección del tercio medio facial
- 7.7.2. Rinomodelación

7.8. Complicaciones y efectos adversos
- 7.8.1. Proyección del tercio medio facial
- 7.8.2. Rinomodelación

7.9. Cuidados previos y posteriores

7.10. Aspectos legales
- 7.10.1. Consentimiento informado
- 7.10.2. Fotografías
- 7.10.3. Historia clínica

Módulo 8. Plasma rico en factores de crecimiento. Aplicaciones Estéticas y Odontológicas. Cirugía de Bichectomía. *Microneedling*

8.1. Plasma rico en factores de crecimiento (PRP)
- 8.1.1. Concepto de PRP
- 8.1.2. Aplicaciones Estéticas del Tratamiento con PRP
- 8.1.3. Aplicaciones Odontológicas del Tratamiento con PRP

8.2. Materiales necesarios para el Tratamiento y Obtención del PRP
- 8.2.1. Maquinaria
- 8.2.2. Kits para extracción
- 8.2.3. Importancia de la esterilización para evitar infecciones

8.3. Técnica para la obtención de PRP y protocolos de tratamientos
- 8.3.1. Venopunción
- 8.3.2. Protocolos de fraccionamiento del plasma
- 8.3.3. Anticoagulantes y otros aditivos

8.4. PRP en Medicina Estética
- 8.4.1. Indicaciones
- 8.4.2. Beneficios y resultados
- 8.4.3. Contraindicaciones
- 8.4.4. Complicaciones y efectos adversos

8.5. PRP en Cirugía Oral y Periodoncia
- 8.5.1. Indicaciones
- 8.5.2. Beneficios y resultados
- 8.5.3. Contraindicaciones
- 8.5.4. Complicaciones y efectos adversos

8.6. Bichectomía
- 8.6.1. Anatomía. Bolas de Bichat
- 8.6.2. ¿En qué consiste la Cirugía de las Bolas de Bichat?
- 8.6.3. Técnica
- 8.6.4. Material necesario
- 8.6.5. Indicaciones
- 8.6.6. Contraindicaciones y efectos adversos
- 8.6.7. Cuidados posteriores. Resultados

8.7. *Microneedling*

8.7.1. ¿Qué es el *microneedling*? Marcas comerciales
8.7.2. Indicaciones
8.7.3. Protocolos de tratamiento según la patología del paciente
8.7.4. Beneficios y resultados
8.7.5. Contraindicaciones
8.7.6. Complicaciones y efectos adversos
8.8. Beneficios de combinación de Tratamientos para lograr una Armonización y Rejuvenecimiento Facial
8.9. Dermatología. Estructuras anatómicas de la piel. Cuidados pre y post tratamiento
8.10. Aspectos legales

Módulo 9. Toxina Botulínica

9.1. Toxina Botulínica
9.1.1. Concepto de Toxina Botulínica
9.1.2. Tipos de Toxina Botulínica
9.1.3. Mecanismo de acción de la Toxina Botulínica
9.2. Anatomía aplicada al Tratamiento de Toxina Botulínica
9.2.1. Musculatura tercio superior facial
9.2.2. Musculatura tercio medio facial
9.2.3. Musculatura tercio inferior facial
9.2.4. Musculatura del cuello. Bandas platismales
9.3. Indicaciones de la Toxina Botulínica
9.4. Material y técnica de tratamiento
9.4.1. Material necesario
9.4.2. Reconstitución de la Toxina Botulínica
9.4.3. Técnica Infiltrativa
9.5. Aplicación de la Toxina Botulínica para fines estéticos del Tercio Superior Facial
9.6. Aplicación de la Toxina Botulínica para fines estéticos del Tercio Medio Facial
9.7. Aplicación de la Toxina Botulínica para fines estéticos del Tercio Inferior Facial y cuello
9.8. Toxina Botulínica para Fines No Estéticos
9.8.1. Tratamiento de la Patología de la ATM. Bruxismo
9.8.2. Hiperhidrosis palmar y axilar
9.9. Complicaciones y contraindicaciones relacionadas con la Toxina Botulínica
9.10. Aspectos legales

9.10.1. Consentimiento informado
9.10.2. Fotografías
9.10.3. Historia clínica

Módulo 10. Otros tratamientos médico-estéticos. *Peeling* y Mesoterapia

10.1. *Peeling*
10.1.1. Generalidades
10.1.2. Tipos de *peeling*
10.1.3. Retinol
10.2. *Peeling* superficial
10.2.1. Mecanismo de acción
10.2.2. Indicaciones
10.2.3. Protocolo de tratamiento
10.2.4. Beneficios
10.2.5. Contraindicaciones, complicaciones y efectos adversos
10.3. *Peeling* medio
10.3.1. Mecanismo de acción
10.3.2. Indicaciones
10.3.3. Protocolo de tratamiento
10.3.4. Beneficios
10.3.5. Contraindicaciones, complicaciones y efectos adversos
10.4. *Peeling* profundo
10.3.1. Mecanismo de acción
10.3.2. Indicaciones
10.3.3. Protocolo de tratamiento
10.3.4. Beneficios
10.3.5. Contraindicaciones, complicaciones y efectos adversos
10.5. Cuidados previos y posteriores
10.6. Complicaciones y posibles efectos adversos
10.7. Mesoterapia
10.7.1. Generalidades
10.7.2. Tipos de Mesoterapia
10.7.3. Beneficios
10.8. Indicaciones. Técnicas y formas de aplicación
10.9. Complicaciones y posibles efectos adversos. Cuidados previos y posteriores
10.10. Aspectos legales
10.10.1. Consentimiento informado
10.10.2. Historia Clínica
10.10.3. Capacitación profesional

Un programa 100% online, que se adapta a tus necesidades para que solo tú elijas cuándo y desde dónde estudiar"

06

Metodología

Este programa de capacitación ofrece una forma diferente de aprender. Nuestra metodología se desarrolla a través de un modo de aprendizaje de forma cíclica: ***el Relearning***.

Este sistema de enseñanza es utilizado, por ejemplo, en las facultades de medicina más prestigiosas del mundo y se ha considerado uno de los más eficaces por publicaciones de gran relevancia como el ***New England Journal of Medicine.***

Descubre el Relearning, un sistema que abandona el aprendizaje lineal convencional para llevarte a través de sistemas cíclicos de enseñanza: una forma de aprender que ha demostrado su enorme eficacia, especialmente en las materias que requieren memorización"

En TECH empleamos el Método del Caso

Ante una determinada situación clínica, ¿qué debería hacer un profesional? A lo largo del programa, los estudiantes se enfrentarán a múltiples casos clínicos simulados, basados en pacientes reales en los que deberán investigar, establecer hipótesis y, finalmente, resolver la situación. Existe abundante evidencia científica sobre la eficacia del método. Los especialistas aprenden mejor, más rápido y de manera más sostenible en el tiempo.

Con TECH podrás experimentar una forma de aprender que está moviendo los cimientos de las universidades tradicionales de todo el mundo.

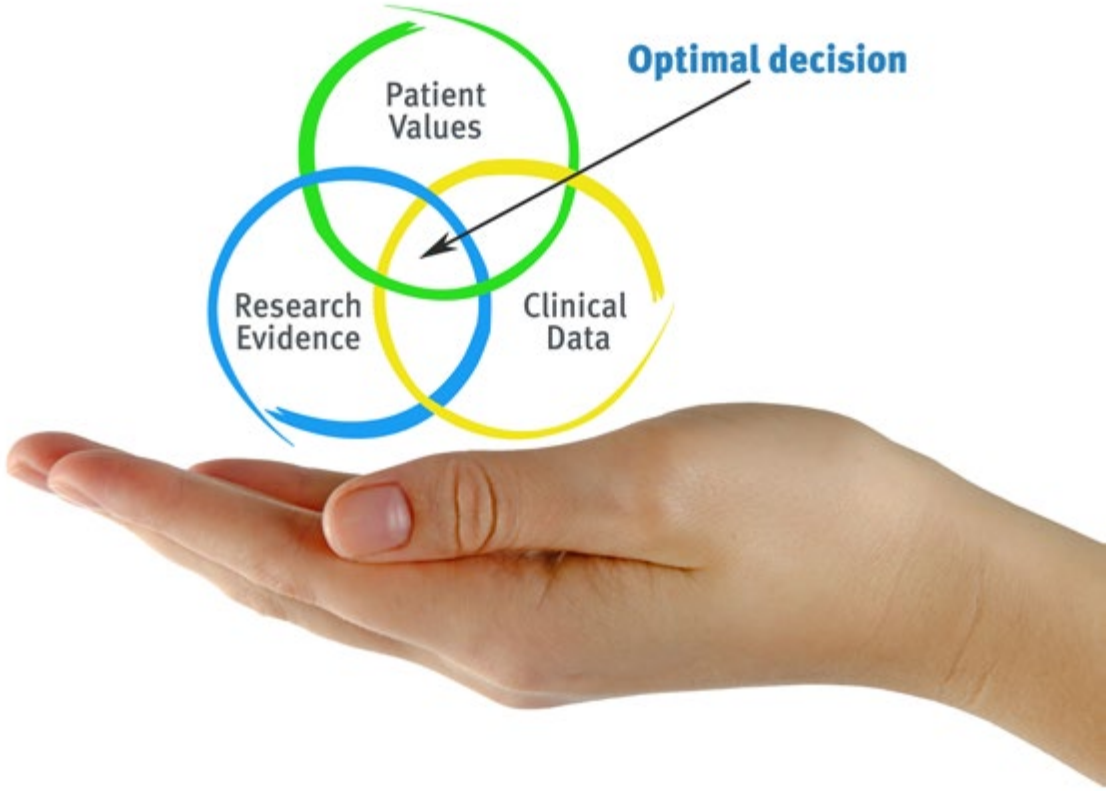

Según el Dr. Gérvas, el caso clínico es la presentación comentada de un paciente, o grupo de pacientes, que se convierte en «caso», en un ejemplo o modelo que ilustra algún componente clínico peculiar, bien por su poder docente, bien por su singularidad o rareza. Es esencial que el caso se apoye en la vida profesional actual, intentando recrear los condicionantes reales en la práctica profesional del odontólogo.

¿Sabías que este método fue desarrollado en 1912, en Harvard, para los estudiantes de Derecho? El método del caso consistía en presentarles situaciones complejas reales para que tomasen decisiones y justificasen cómo resolverlas. En 1924 se estableció como método estándar de enseñanza en Harvard"

La eficacia del método se justifica con cuatro logros fundamentales:

1. Los odontólogos que siguen este método no solo consiguen la asimilación de conceptos, sino un desarrollo de su capacidad mental, mediante ejercicios de evaluación de situaciones reales y aplicación de conocimientos.
2. El aprendizaje se concreta de una manera sólida en capacidades prácticas que permiten al alumno una mejor integración en el mundo real.
3. Se consigue una asimilación más sencilla y eficiente de las ideas y conceptos, gracias al planteamiento de situaciones que han surgido de la realidad.
4. La sensación de eficiencia del esfuerzo invertido se convierte en un estímulo muy importante para el alumnado, que se traduce en un interés mayor en los aprendizajes y un incremento del tiempo dedicado a trabajar en el curso.

Relearning Methodology

TECH aúna de forma eficaz la metodología del Estudio de Caso con un sistema de aprendizaje 100% online basado en la reiteración, que combina 8 elementos didácticos diferentes en cada lección.

Potenciamos el Estudio de Caso con el mejor método de enseñanza 100% online: el Relearning.

El odontólogo aprenderá mediante casos reales y resolución de situaciones complejas en entornos simulados de aprendizaje. Estos simulacros están desarrollados a partir de softwares de última generación que permiten facilitar el aprendizaje inmersivo.

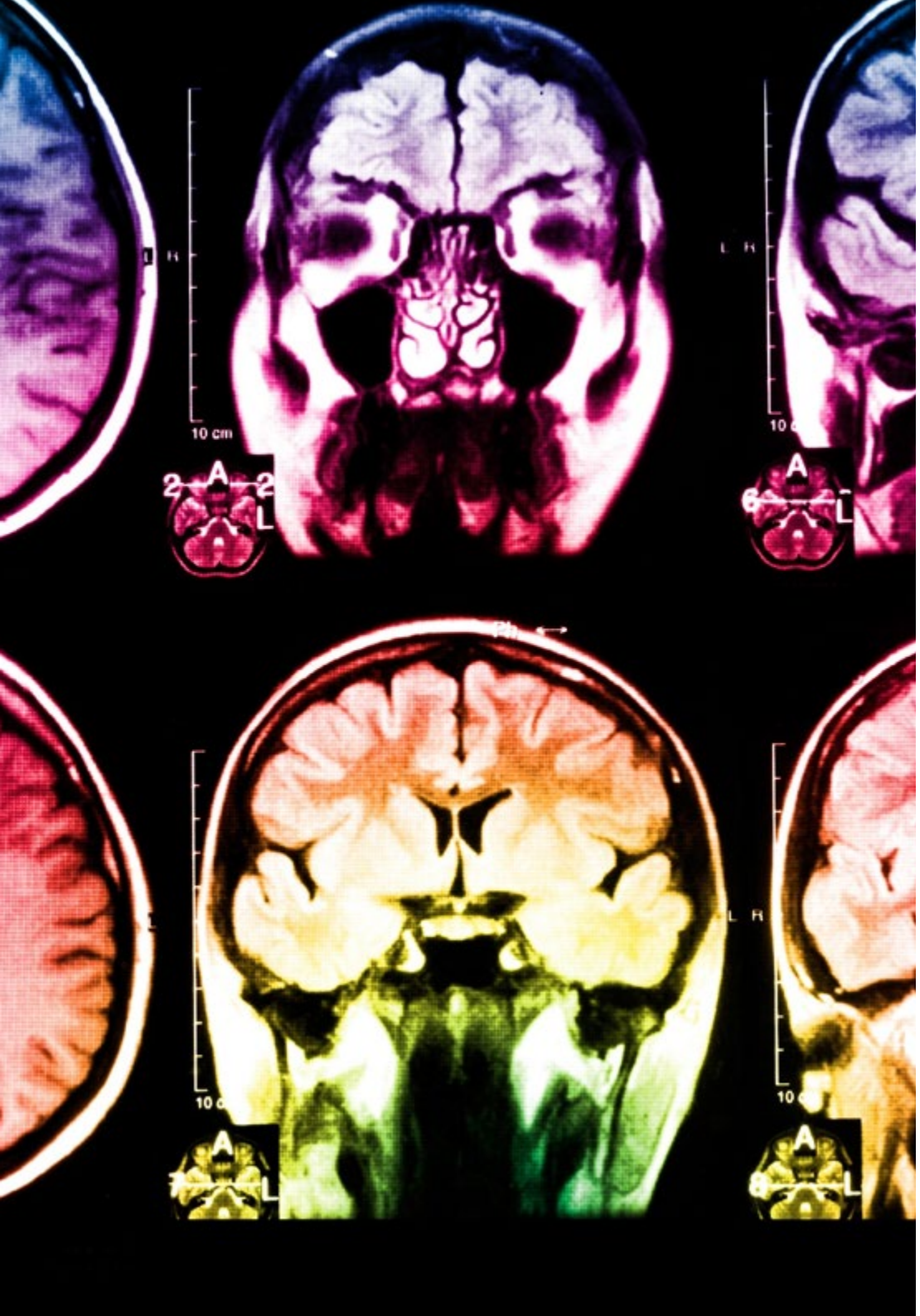

Situado a la vanguardia pedagógica mundial, el método Relearning ha conseguido mejorar los niveles de satisfacción global de los profesionales que finalizan sus estudios, con respecto a los indicadores de calidad de la mejor universidad online en habla hispana (Universidad de Columbia).

Con esta metodología, se han capacitado más de 115.000 odontólogos con un éxito sin precedentes en todas las especialidades clínicas con independencia de la carga en cirugía. Nuestra metodología pedagógica está desarrollada en un entorno de máxima exigencia, con un alumnado universitario de un perfil socioeconómico alto y una media de edad de 43,5 años.

El Relearning te permitirá aprender con menos esfuerzo y más rendimiento, implicándote más en tu capacitación, desarrollando el espíritu crítico, la defensa de argumentos y el contraste de opiniones: una ecuación directa al éxito.

En nuestro programa, el aprendizaje no es un proceso lineal, sino que sucede en espiral (aprender, desaprender, olvidar y reaprender). Por eso, combinan cada uno de estos elementos de forma concéntrica.

La puntuación global que obtiene el sistema de aprendizaje de TECH es de 8.01, con arreglo a los más altos estándares internacionales.

Este programa ofrece los mejores materiales educativos, preparados a conciencia para los profesionales:

Material de estudio

Todos los contenidos didácticos son creados por los especialistas que van a impartir el curso, específicamente para él, de manera que el desarrollo didáctico sea realmente específico y concreto.

Estos contenidos son aplicados después al formato audiovisual, para crear el método de trabajo online de TECH. Todo ello, con las técnicas más novedosas que ofrecen piezas de gran calidad en todos y cada uno los materiales que se ponen a disposición del alumno.

Técnicas y procedimientos en vídeo

TECH acerca al alumno las técnicas más novedosas, los últimos avances educativos y al primer plano de la actualidad en técnicas odontológicas. Todo esto, en primera persona, con el máximo rigor, explicado y detallado para contribuir a la asimilación y comprensión del estudiante. Y lo mejor de todo, pudiéndolo ver las veces que quiera.

Resúmenes interactivos

El equipo de TECH presenta los contenidos de manera atractiva y dinámica en píldoras multimedia que incluyen audios, vídeos, imágenes, esquemas y mapas conceptuales con el fin de afianzar el conocimiento.

Este sistema exclusivo de capacitación para la presentación de contenidos multimedia fue premiado por Microsoft como "Caso de éxito en Europa".

Lecturas complementarias

Artículos recientes, documentos de consenso y guías internacionales, entre otros. En la biblioteca virtual de TECH el estudiante tendrá acceso a todo lo que necesita para completar su capacitación.

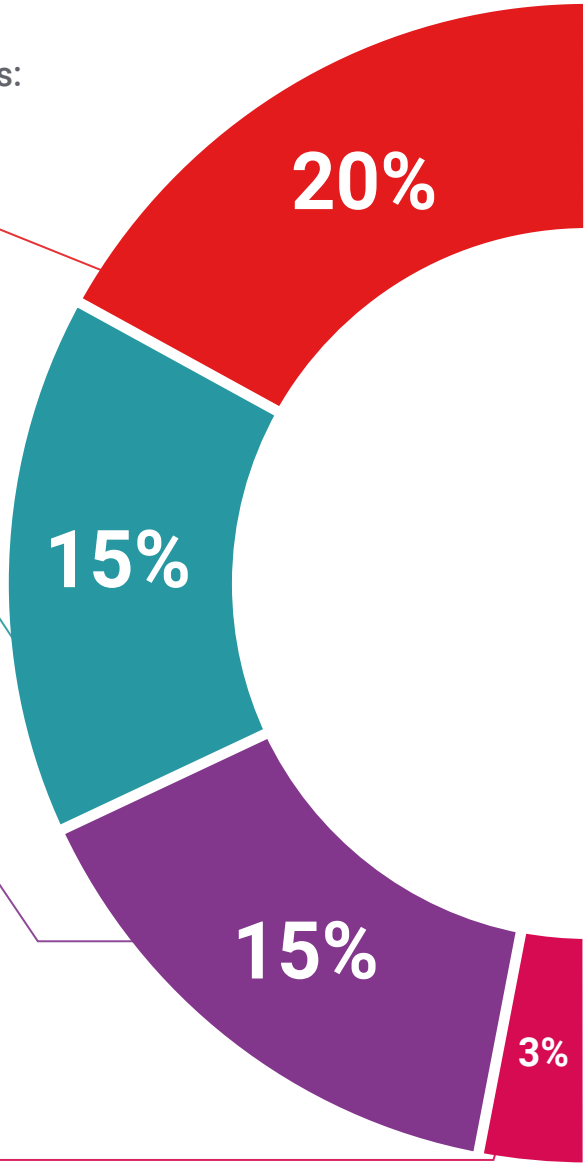

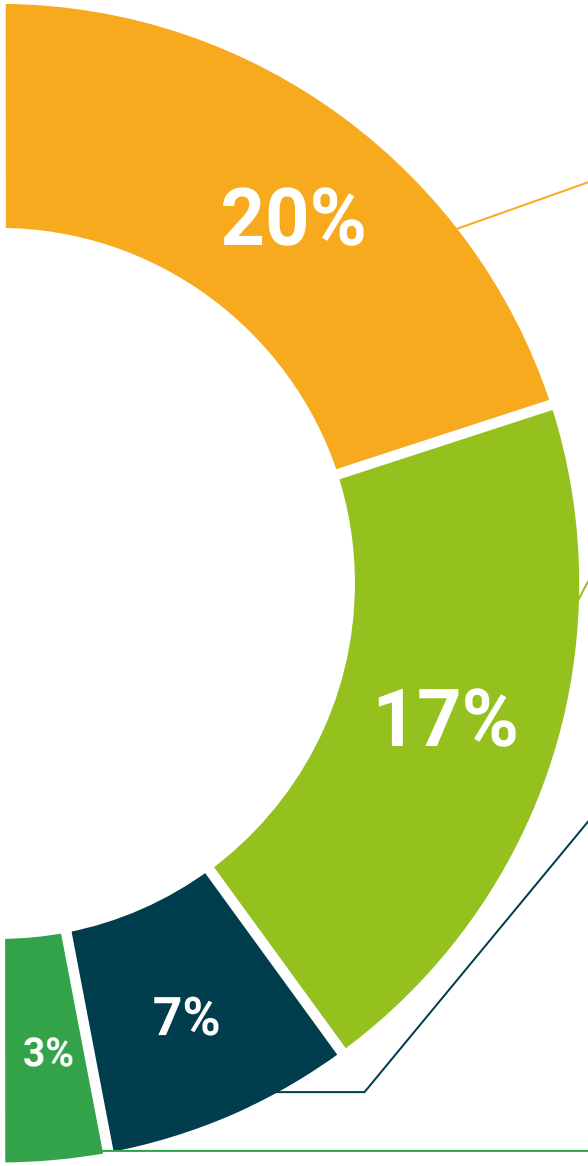

Análisis de casos elaborados y guiados por expertos

El aprendizaje eficaz tiene, necesariamente, que ser contextual. Por eso, TECH presenta los desarrollos de casos reales en los que el experto guiará al alumno a través del desarrollo de la atención y la resolución de las diferentes situaciones: una manera clara y directa de conseguir el grado de comprensión más elevado.

Testing & Retesting

Se evalúan y reevalúan periódicamente los conocimientos del alumno a lo largo del programa, mediante actividades y ejercicios evaluativos y autoevaluativos para que, de esta manera, el estudiante compruebe cómo va consiguiendo sus metas.

Clases magistrales

Existe evidencia científica sobre la utilidad de la observación de terceros expertos.

El denominado Learning from an Expert afianza el conocimiento y el recuerdo, y genera seguridad en las futuras decisiones difíciles.

Guías rápidas de actuación

TECH ofrece los contenidos más relevantes del curso en forma de fichas o guías rápidas de actuación. Una manera sintética, práctica y eficaz de ayudar al estudiante a progresar en su aprendizaje.

07

Titulación

El Máster Título Propio en Medicina Estética Integral para Odontólogos garantiza, además de la capacitación más rigurosa y actualizada, el acceso a un título de Máster Propio expedido por TECH Corporación Universitaria UNIMETA.

Supera con éxito este programa y recibe tu titulación universitaria sin desplazamientos ni farragosos trámites"

El programa del **Máster Título Propio en Medicina Estética Integral para Odontólogos** es el más completo del panorama académico actual. A su egreso, el estudiante recibirá un diploma universitario emitido por TECH Global University, y otro por la Corporación Universitaria del Meta.

Estos títulos de formación permanente y actualización profesional de TECH Global University y Corporación Universitaria del Meta garantizan la adquisición de competencias en el área de conocimiento, otorgando un alto valor curricular al estudiante que supere las evaluaciones y acredite el programa tras cursarlo en su totalidad.

Este doble reconocimiento, de dos destacadas instituciones universitarias, suponen una doble recompensa a una formación integral y de calidad, asegurando que el estudiante obtenga una certificación reconocida tanto a nivel nacional como internacional. Este mérito académico le posicionará como un profesional altamente capacitado y preparado para enfrentar los retos y demandas en su área profesional.

Título: **Máster Título Propio en Medicina Estética Integral para Odontólogos**

Modalidad: **online**

Duración: **12 meses**

Acreditación: **60 ECTS**

tech global university

D/Dña _____, con documento de identificación _____ ha superado con éxito y obtenido el título de:

Máster Título Propio en Medicina Estética Integral para Odontólogos

Se trata de un título propio de 1.500 horas de duración equivalente a 60 ECTS, con fecha de inicio dd/mm/aaaa y fecha de finalización dd/mm/aaaa.

TECH Global University es una universidad reconocida oficialmente por el Gobierno de Andorra el 31 de enero de 2024, que pertenece al Espacio Europeo de Educación Superior (EEES).

En Andorra la Vella, a 28 de febrero de 2024

Dr. Pedro Navarro Illana
Rector

Este título propio se deberá acompañar siempre del título universitario habilitante expedido por la autoridad competente para ejercer profesionalmente en cada país. código único TECH: AFWOR235 techtitute.com/titulos

UNIMETA
Fundada en 1985

La Corporación Universitaria del Meta - UNIMETA
certifica que:

_____

ha superado con éxito y obtenido el título de:

Máster Título Propio en Medicina Estética Integral para Odontólogos

Dado en Villavicencio, Meta (Colombia)
a los tres (3) días del mes de abril de 2024

Leonor Mojica Sánchez
RECTORA

Máster Título Propio en Medicina Estética Integral para Odontólogos

Distribución General del Plan de Estudios

Tipo de materia	Créditos ECTS
Obligatoria (OB)	60
Optativa (OP)	0
Prácticas Externas (PR)	0
Trabajo Fin de Máster (TFM)	0
	Total 60

Distribución General del Plan de Estudios

Curso	Materia	ECTS	Carácter
1º	La medicina estética	6	OB
1º	Técnicas de creación, desarrollo y ejecución de la gestión comercial, marketing y RRSS	6	OB
1º	Medicina estética aplicada a la odontología	6	OB
1º	Anatomía de la medicina estética. Anatomía de cabeza y cuello	6	OB
1º	Rellenos dérmicos. Ácido hialurónico e hidroxiapatita cálcica	6	OB
1º	Relleno dérmico con ácido hialurónico con tercio inferior facial	6	OB
1º	Relleno dérmico con ácido hialurónico en tercio medio facial	6	OB
1º	Plasma rico en factores de crecimiento. Aplicaciones estéticas y odontológicas. Cirugía de bichectomía. Microneedling	6	OB
1º	Toxina botulínica	6	OB
1º	Otros tratamientos médico-estéticos. Peeling y mesoterapia	6	OB

Dr. Pedro Navarro Illana
Rector

tech global university

*Apostilla de La Haya. En caso de que el alumno solicite que su título en papel recabe la Apostilla de La Haya, TECH Corporación Universitaria UNIMETA realizará las gestiones oportunas para su obtención, con un coste adicional.

tech corporación universitaria UNIMETA

Máster Título Propio
Medicina Estética Integral para Odontólogos

- Modalidad: **online**
- Duración: **12 meses**
- Titulación: **TECH Corporación Universitaria UNIMETA**
- Acreditación: **60 ECTS**
- Horario: **a tu ritmo**
- Exámenes: **online**

Máster Título Propio

Medicina Estética Integral para Odontólogos

tech corporación universitaria UNIMETA