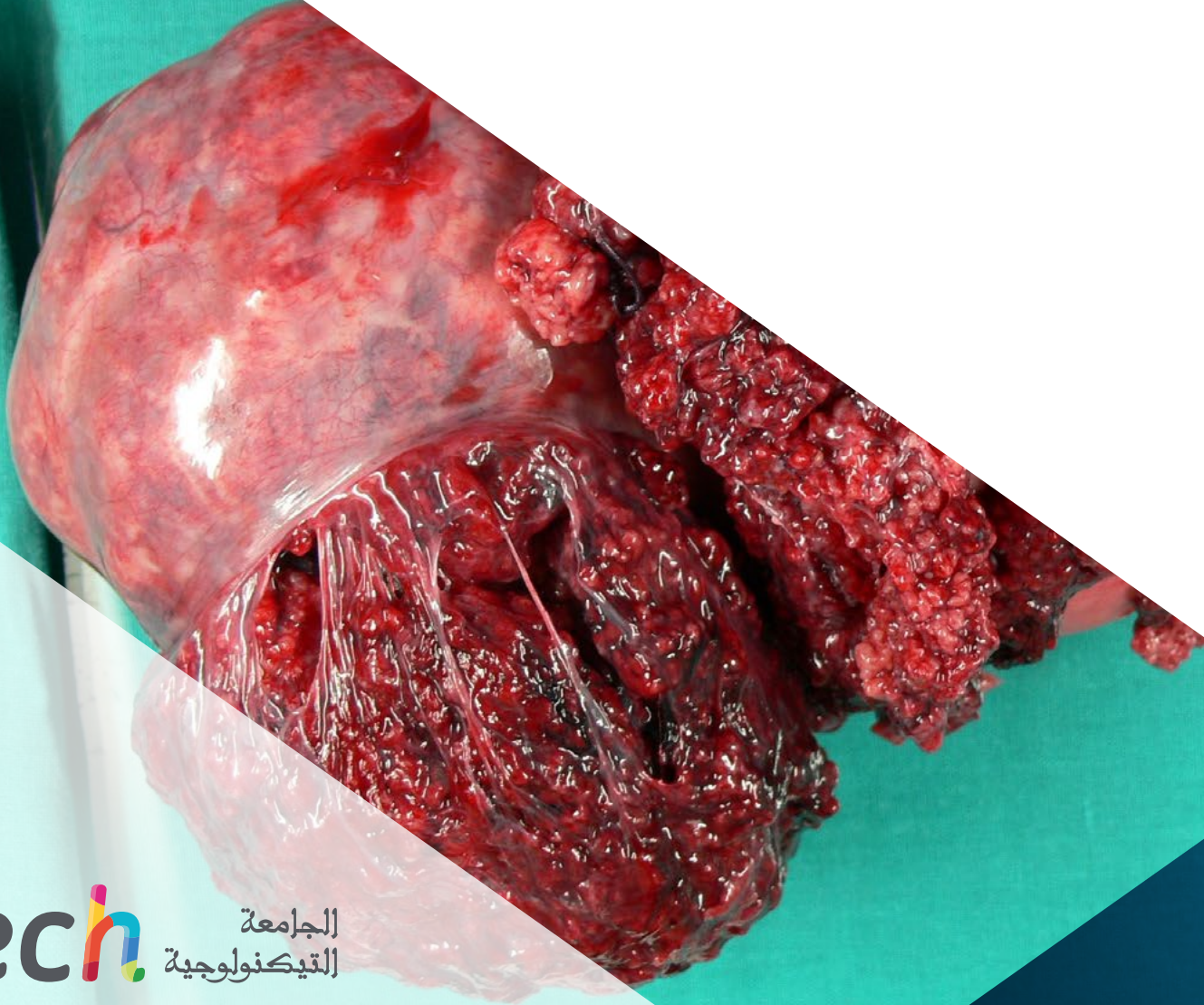


محاضرة جامعية
الجراحة التنظيرية في الأورام النسائية





الجامعة
التكنولوجية
tech

محاضرة جامعية

الجراحة النظرية في الأورام النسائية

- « طريقة التدريس: أونلاين
- « مدة الدراسة: 6 أسابيع
- « المؤهل الجامعي من: TECH الجامعة التكنولوجية
- « عدد الساعات المخصصة للدراسة: 16 ساعات أسبوعياً
- « مواعيد الدراسة: وفقاً لوتيرك الخاصة
- « الامتحانات: أونلاين

رابط الدخول إلى الموقع الإلكتروني: www.techtute.com/ae/medicine/postgraduate-certificate/endoscopic-surgery-gynecologic-oncology

الفهرس

02

الأهداف

صفحة 8

01

المقدمة

صفحة 4

05

المنهجية

صفحة 20

04

الهيكل والمحتوى

صفحة 16

03

هيكل الإدارة وأعضاء هيئة تدريس الدورة التدريبية

صفحة 12

06

المؤهل العلمي

صفحة 28

تتكون الجراحة التنظيرية من إدخال أداة بصرية أنبوبية مزودة بكاميرا فيديو وإضاءة في نهايتها من خلال الفتحة المراد فحصها. يسمح هذا الإجراء المطبق على طب الأورام النسائية بمعالجة المشكلات غير المريحة والمزعجة للغاية بطريقة سريعة وغير مؤلمة وفعالة للمريض. وهذا هو السبب في أن المعرفة المتعمقة بهذا الأمر أمر ضروري للمحترف الذي يقوم بذلك. ترجع الزيادة في زيارات أمراض النساء جزئياً إلى وجود معرفة أكبر حول الوقاية وأهميتها. من ناحية أخرى، فإن الاهتمام بالسجل المرضي للأسرة وتحديد الأنماط الصحية المثلثي يجعل النساء يأتون أكثر فأكثر إلى الفحوصات. لكل هذه الأسباب، من الضروري أن يكون لديك متخصصون قادرين على تحديد وتمييز الأمراض الموجودة المختلفة، وكيفية التصرف في كل حالة محددة.





المنهج المحدث الأكثر اكتمالا، مع فريق تدريسي يساهم بمعرفته وخبراته حتى تنمو كمحترف متخصص وكل هذا في هذه المحاضرة الجامعية في الجراحة التنظيرية في الأورام النسائية”



تحتوي هذه محاضرة جامعية في الجراحة التنظيرية في الأورام النسائية على البرنامج العلمي الأكثر اكتمالاً وحداثته في السوق. ومن أبرز ميزاتنا:

- ♦ تطوير الحالات السريرية المقدمة من قبل خبراء في التخصصات المختلفة
- ♦ تجمع محتوياتها الرسومية والتخطيطية والعملية البارزة التي يتم تصورها بها المعلومات العلمية والرعاية الصحية حول تلك التخصصات التي لا غنى عنها للممارسة المهنية
- ♦ آخر المستجدات حول جراحة التنظير في أورام أمراض النساء في نظام التعلم التفاعلي القائم على الخوارزميات لاتخاذ القرار بشأن المواقف السريرية المثارة
- ♦ مع التركيز بشكل خاص على الطب القائم على الأدلة ومنهجيات البحث في الجراحة التنظيرية في أمراض الأورام لدى النساء
- ♦ كل هذا سيتم استكماله من قبل الدروس النظري، أسئلة للخبراء، منتديات مناقشة حول موضوعات مثيرة للجدل وأعمال التفكير الفردي
- ♦ توفر المحتوى من أي جهاز ثابت أو محمول متصل بالإنترنت

الجراحة التنظيرية هي طريقة تتطلب مهارات طبية واسعة النطاق لتطبيقها الصحيح. لهذا السبب، من الضروري أن يعرف المتخصصون في المجال كيفية تطبيق معرفتهم بناءً على احتياجات المريض، بالإضافة إلى إظهار الإدارة الدقيقة في جميع العناصر التي تشكل الأورام النسائية وتعمق فيها. لذلك، تنشأ هذه الدرجة كفرصة للمهنيين الذين يرغبون في توسيع نظرتهم الحالية وتحسين مهاراتهم في مواجهة التحديات المستقبلية في هذا المجال.

وفي الداخل، سوف يتعمق في جوانب مثل تنظير البطن في علم الأورام، ومسارات انتشار الورم، ودراسة العقد الليمفاوية الانتقائية، وسرطان المبيض وعنق الرحم، من بين أمور أخرى. وبالتالي، تبرز هذه الدرجة كواحدة من أكثر الشهادات اكتمالاً في المجال الطبي، حيث تغطي مختلف العناصر المثيرة للاهتمام والمنهجيات اللازمة لتطوير العملية الجراحية بشكل أفضل. كل هذا في مادة إعلامية وديناميكية رفيعة المستوى، مليئة بالمسلمات والأبحاث العلمية ذات القيمة الطبية العالية.

وبالتالي فهو محاضرة جامعية عبر الإنترنت بنسبة 100%، تركز على الاحتياجات الحالية في مجال أمراض النساء. كما أن لديها منهجية إعادة التعلم *Relearning*، المبنية على حالات حقيقية ومحاكاة، تاركة وراءها ساعات الدراسة والحفظ الطويلة وغير المثمرة. نظرًا لكونه برنامجًا افتراضيًا، فلن يحتاج الطبيب إلى الذهاب إلى المراكز الحضرية، نظرًا لأن TECH تقدم تعليمًا مخصصًا يركز على توفير كل متخصص، مما يسمح لهم بالجمع بين أعمال الرعاية الخاصة بهم وتحديث المعرفة.



استفد من تعليمات فريدة وعالية التدريب وتخصص في الجراحة
التنظيرية في الأورام النسائية لتكون أفضل نسخة احترافية لك"

تتضمن هذه المحاضرة الجامعية حالات وتمارين سريرية حقيقية لتقريب تطوير البرنامج من الممارسة السريرية لأخصائي أمراض النساء.

اغتنم الفرصة لتحديث معلوماتك في الجراحة النظرية في علاج الأورام النسائية وتحسين الرعاية لمرضاك.

شهادة المحاضرة الجامعية هذه هي أفضل استثمار يمكنك القيام به في اختيار برنامج تحديتي , لسببين: بالإضافة إلى تحديث معرفتك في الجراحة النظرية في الأورام النسائية ستحصل على شهادة من *TECH* الجامعة التكنولوجية "

تضم في هيئتها التدريسية، متخصصين صحيين ينتمون إلى مجال أمراض النساء، والذين يصبون خبراتهم العملية في هذا التدريب، بالإضافة إلى متخصصين معترف بهم ينتمون إلى جمعيات علمية مرجعية.

بفضل محتوى الوسائط المتعددة الذي تم تطويره بأحدث التقنيات التعليمية، سيسمحون للمهني المتخصص بالتعلم حسب السياق، بما معناه، بيئة محاكاة ستوفر تعليماً غامراً مبرمجاً للتدريب في مواقف حقيقية.

يركز تصميم هذا البرنامج على التعلم القائم على حل المشكلات، حيث يجب على الطبيب أن يحاول من خلاله حل مواقف الممارسة المهنية المختلفة التي تنشأ خلال البرنامج. وللقيام بذلك، سوف يحصل على المساعدة من نظام مبتكر للفيديو التفاعلي من إنتاج شركة مشهورة خبراء في مجال أمراض النساء ولديهم خبرة تعليمية واسعة.

02 الأهداف

الهدف الرئيسي الذي يسعى إليه البرنامج هو تطوير التعلم النظري والعملي، بحيث يتمكن طبيب أمراض النساء من إتقان التدريب على الجراحة التنظيرية في الأورام النسائية بطريقة عملية ودقيقة.



سيولد برنامج التحديث هذا إحساساً بالأمان في أداء ممارسة طبيب أمراض النساء، مما سيساعدك على النمو على المستوى الشخصي والمهني”



الأهداف العامة



- ♦ التعمق في تاريخ تنظير البطن
- ♦ التعمق في تحضير غرفة عمليات التنظير الداخلي
- ♦ التعرف على جوانب الوضعية الصحيحة وبيئة العمل
- ♦ تناول إدارة المرضى قبل وبعد الجراحة
- ♦ التعرف على تفاصيل غرف العمليات التقليدية بالمنظار
- ♦ تحديد تفاصيل تخدير المريض والشفاء
- ♦ تعلم إدارة ما بعد الجراحة *Fast-Track* وبروتوكول ERAS
- ♦ وصف الخصائص الرئيسية لأنظمة الري والشفط

اغتنم الفرصة واتخذ الخطوة لمتابعة أحدث التطورات في الجراحة
التنظيرية في الأورام النسائية ”



الأهداف المحددة



- تحديث الجوانب الاستكشافية بالتنظير في مواجهة السرطانات النسائية
- توقع المضاعفات السرطانية المحتملة بسبب تقنية التنظير الداخلي المستخدمة فقط
- وصف السمات الرئيسية للابتنثا بالمدخل
- معرفة تأثير المحفزات واسترواح الصفاق في السرطانات النسائية
- تحديث إجراءات استئصال العقد اللمفية في سياق أمراض النساء
- تحديث إجراءات التقنية المحددة لاستئصال العقد اللمفية المجاورة للأبهر عبر الصفاق وخارج الصفاق
- تحديد نوع تنظير البطن الذي يجب استخدامه لاستئصال العقد اللمفية الإربية
- تحديث تطبيقات التنظير في حالات سرطان المبيض وعنق الرحم وبطانة الرحم
- تحديث إجراءات تقنيات محددة، مثل استئصال القصبه الهوائية بالمنظار واستئصال محيط الرحم في حالة سرطان عنق الرحم
- تحديث إجراءات تطبيق العقدة الخافرة في التنظير وأمراض النساء
- التعرف على أنواع مختلفة من التتبع والفلورية
- شرح تقنية تفريغ الحوض بالمنظار
- تحديث إجراءات الجراحة طفيفة التوغل لحالات تكرار الإصابة بالسرطانات النسائية المختلفة
- تحديث إجراءات الإدارة التنظيرية لأورام المبيض الحدية
- تحديث إجراءات الإدارة التنظيرية لتكرار العقد الليمفاوية في سرطان الأعضاء التناسلية



هيكل الإدارة وأعضاء هيئة تدريس الدورة التدريبية

بفضل الخبرة الواسعة لأعضاء هيئة التدريس في هذه المحاضرة الجامعية، سيستفيد الأخصائي من التعمق في تقنيات الجراحة التنظيرية المعترف بها دوليًا. ستسمح الفصول الرئيسية المدرجة في البرنامج للمتخصص بفحص آخر المستجدات والمستجدات ذات التأثير الأكبر في الجراحة التنظيرية في الأورام النسائية من تركيز أحد الخبراء الرائدة في المجال.

”اطلع على آخر المستجدات الأكثر إلحاحاً في الجراحة التنظيرية في الأورام النسائية من خلال دروس عالية الجودة“



المدير الدولي المُستضاف

كواحد من الجراحين الرواد في البرازيل من خلال إدخال التقنيات المتقدمة لجراحة الأورام بالمنظار في بارانا، يعد الدكتور Reitan Ribeiro أحد أكثر الشخصيات عمقاً في هذا التخصص. لدرجة أنه حصل حتى على تقدير كمواطن فخري في مدينة كوريتيبا، مما يسلب الضوء على عمله في إنشاء وتطوير تقنية تبديل الرحم.

كما كرمت المجلة الدولية للسرطان النسائي IJGC العمل المتميز للدكتور Reitan Ribeiro. تبرز منشوراته حول التحول الروبوتي للرحم في سرطان العمود الفقري، وتبديل الرحم بعد استئصال القصة الهوائية الجذري وأدار الأبحاث حول تقنية تبديل الرحم للمرضى الذين يعانون من سرطانات أمراض النساء والذين يرغبون في الحفاظ على الخصوبة. في الواقع، حصل على ال جائزة الوطنية للابتكار الطبي لأبحاثه في مجال تحويل الرحم، مما يسلب الضوء على التقدم المذكور في الحفاظ على خصوبة المريض.

لا تخلو مسيرته المهنية من النجاح، حيث يشغل العديد من المناصب المسؤولة في مستشفى Erasto Gaertner المرموق. يدير برنامج أبحاث طب الأورام النسائية في المركز المذكور، كما أنه مدير برنامج المنح في هذا التخصص، بالإضافة إلى تنسيق برنامج التدريب في الجراحة الروبوتية الذي يركز على الأورام النسائية.

على المستوى الأكاديمي، أجرى إقامات عملية في العديد من المراكز المرموقة، بما في ذلك مركز Memorial Sloan Kettering للسرطان، وجامعة McGill والمعهد الوطني للسرطان في البرازيل. يجمع بين مسؤولياته السريرية والعمل الاستشاري لشركات رائدة في القطاع الطبي والصيدلاني، ولا سيما Johnson & Merck Sharp & Dohme و Johnson.



د. Ribeiro, Reitan

- ♦ مدير الأبحاث قسم الأورام النسائية - مستشفى Erasto Gaertner - البرازيل
- ♦ مدير برنامج المنح في طب الأورام النسائية في مستشفى Erasto Gaertner
- ♦ مدير برنامج التدريب على الجراحة الروبوتية في قسم الأورام النسائية في مستشفى Erasto Gaertner
- ♦ كبير الجراحين في قسم الأورام النسائية في مستشفى Erasto Gaertner
- ♦ مدير برنامج أطباء الأورام المقيمين في مستشفى Erasto Gaertner
- ♦ مستشار في Merck Sharp & Dohme و Johnson & Johnson
- ♦ خريج في الطب من الجامعة الفيدرالية في Porto Alegre
- ♦ منحة في جراحة الأورام النسائية في مركز Memorial Sloan Kettering للسرطان
- ♦ منحة في الجراحة طفيفة التوغل من جامعة McGill
- ♦ إقامات عملية في مستشفيات Governador Celso Ramos والمعهد الوطني للسرطان في البرازيل و Erasto Gaertner
- ♦ شهادة في جراحة الأورام من قبل الجمعية البرازيلية لجراحة الأورام

بفضل *TECH* ستتمكن من التعلم مع أفضل
المحترفين في العالم”



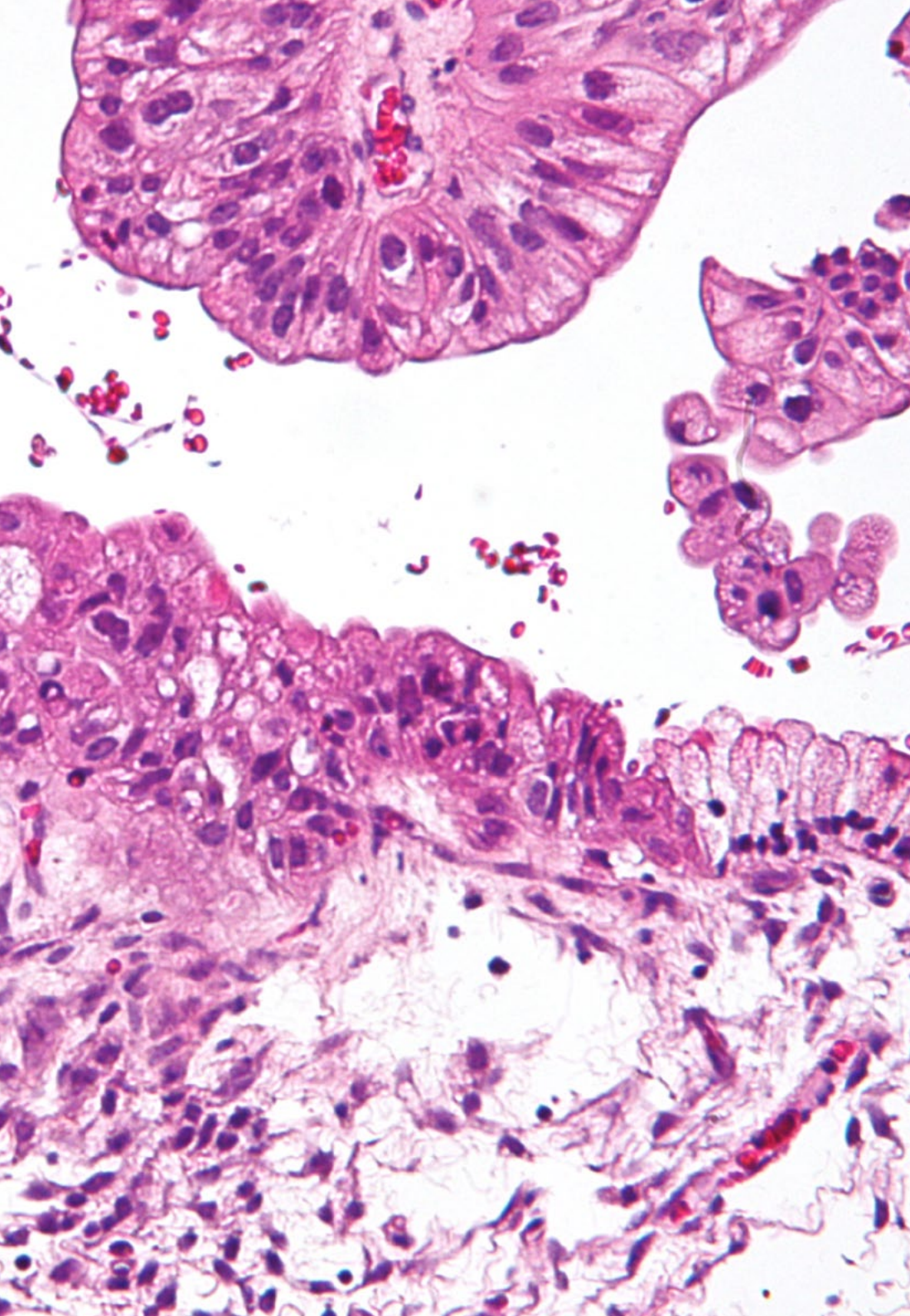
الهيكل والمحتوى

تم تصميم هيكل المحتويات من قبل فريق من المهنيين الذين يدركون آثار التدريب في الممارسة الطبية اليومية في الجراحة التنظيرية في الأورام النسائية، وعلى دراية بأهمية التدريب الحالي من أجل التمكن من التصرف أمام المريضة التي تعاني من أمراض جراحية نسائية الملتزمة بجودة التدريس من خلال التقنيات التعليمية الجديدة.



تحتوي هذه المحاضرة الجامعية في الجراحة التنظيرية في الأورام النسائية على البرنامج العلمي الأكثر اكتمالاً وحدائثاً في السوق "



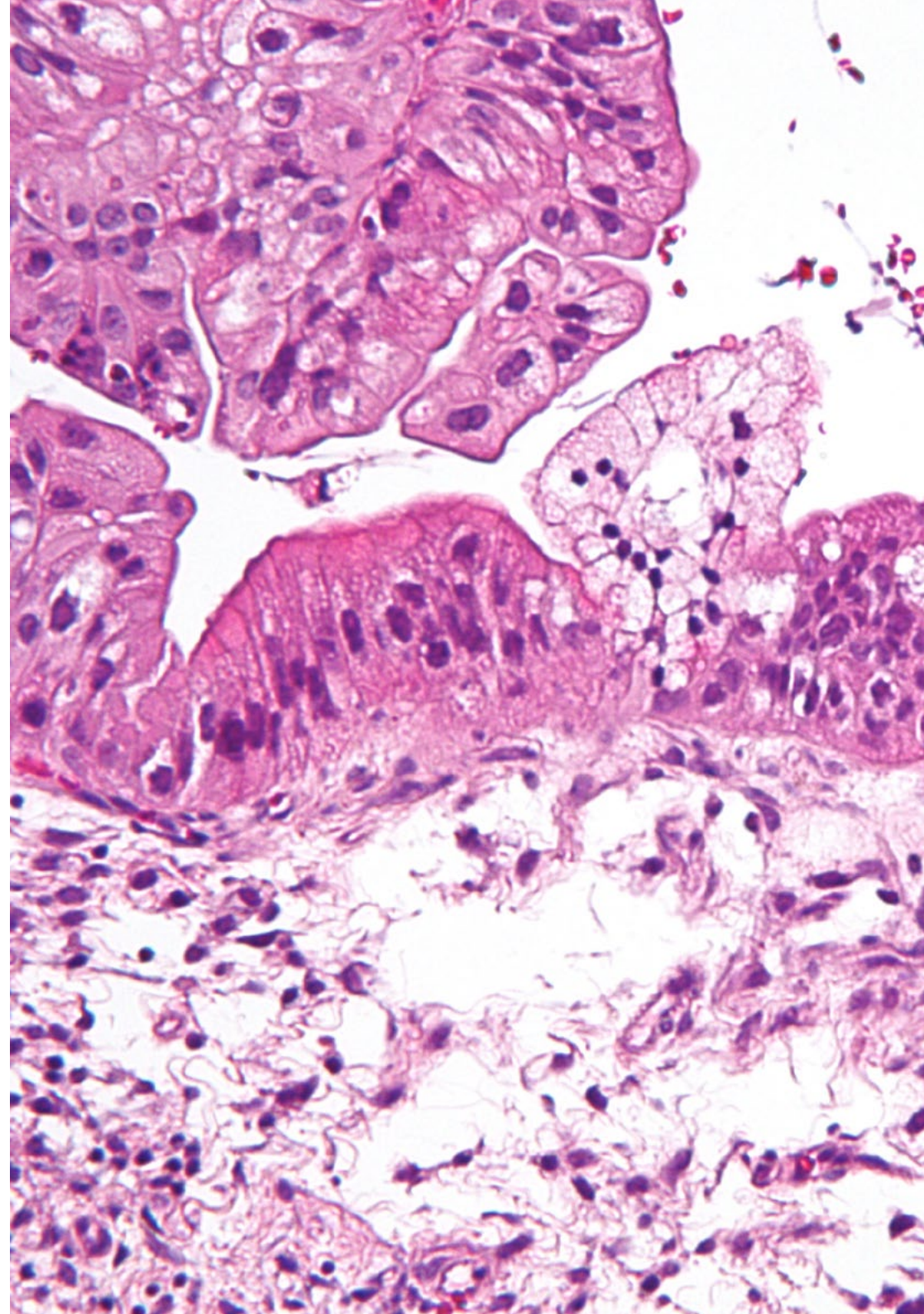


الوحدة 1. الجراحة التنظيرية في الأورام النسائية

- 1.1. تنظير البطن في علم الأورام
 - 1.1.1. تأثير استرواح الصفاق ونشرها
 - 2.1.1. القسطرة المزودة بمنفذ للورم الخبيث
 - 3.1.1. مناور الرحم والانتشار
- 2.1. طرق انتشار الورم
 - 1.2.1. انتشار البريتوني
 - 2.2.1. الانتشار اللمفاوي
 - 3.2.1. انتشار دموي
- 3.1. دراسة انتقائية للعقدة الليمفاوية
 - 1.3.1. العقدة الحارسة في سرطان المبيض
 - 2.3.1. العقدة الحارسة في سرطان عنق الرحم
 - 3.3.1. العقدة الحارسة في سرطان بطانة الرحم
 - 4.3.1. أنواع التتبع
 - 5.3.1. تقنية الكشف عن العقدة الحارسة وتثريتها
- 4.1. تنظير البطن وسرطان المبيض
 - 1.4.1. التنظير البطني الاستكشافي في سرطان المبيض
 - 1.1.4.1. كتل ملحقة مشبوهة
 - 2.1.4.1. سرطان المبيض المتقدم. نتائج التنظير
 - 2.4.1. إدارة الأورام الحدودية
 - 1.2.4.1. مراحل تنظير البطن
 - 2.2.4.1. إعادة التركيب الجراحي
 - 3.4.1. إجراءات التدرج
 - 1.3.4.1. استئصال الصفاق البطني
 - 1.3.4.1. استئصال العقد الليمفاوية في الحوض
 - 2.3.4.1. استئصال العقد اللمفية المجاورة للأبهر
 - 1.2.3.4.1. خارج الصفاق
 - 1.2.3.4.1. عبر الصفاق
 - 3.3.4.1. استئصال الثرب بالمنظار
 - 4.3.4.1. إجراءات أخرى
 - 4.4.1. تنظير البطن في حالات تكرار الإصابة بسرطان المبيض
 - 5.4.1. تنظير البطن في الجراحة الفاصلة

- 5.1. تنظير البطن في سرطان عنق الرحم
 - 1.5.1. مؤشرات لتنظير البطن
 - 2.5.1. استئصال الرحم الجذري بالتنظير
 - 1.5.2.1. تصنيفات استئصال الرحم الجذري
 - 2.2.5.1. الحفاظ على الأعصاب
 - 3.2.5.1. تعديل الاستئصال
 - 4.2.5.1. تقنية الجراحة التفصيلة
 - 3.5.1. خصوصيات استئصال القصة الهوائية الجذري
 - 1.3.5.1. الاستطبابات
 - 2.3.5.1. الحفاظ على الشريان الرحمي
 - 3.3.5.1. تطويق عنق الرحم
 - 4.3.5.1. تثبيت المبيض
 - 4.5.1. استئصال بارامتريكتومي بالمنظار
 - 5.5.1. علاج تكرار المرض بالمنظار
 - 1.5.5.1. تكرارات فريدة
 - 2.5.5.1. استئصال بالمنظار
- 6.1. تنظير البطن في سرطان بطانة الرحم
 - 1.6.1. تنظير البطن والتدرج في سرطان بطانة الرحم
 - 2.6.1. استئصال العقد الليمفاوية بالمنظار
 - 2.6.1. خصوصيات أخرى
- 7.1. استئصال العقد اللمفية الإربية بالمنظار

تجربة تدريبية فريدة ومهمة وحاسمة لتعزيز تطورك
المهني




المنهجية

يقدم هذا البرنامج التدريبي طريقة مختلفة للتعلم. فقد تم تطوير منهجيتنا من خلال أسلوب التعليم المرتكز على التكرار: **Relearning** أو ما يعرف بمنهجية إعادة التعلم.

يتم استخدام نظام التدريس هذا، على سبيل المثال، في أكثر كليات الطب شهرة في العالم، وقد تم اعتباره أحد أكثر المناهج فعالية في المنشورات ذات الصلة مثل مجلة نيو إنجلاند الطبية (*New England Journal of Medicine*).



اكتشف منهجية *Relearning* (منهجية إعادة التعلم)، وهي نظام يتخلى عن التعلم الخطي التقليدي ليأخذك عبر أنظمة التدريس التعليم المرتكزة على التكرار: إنها طريقة تعلم أثبتت فعاليتها بشكل كبير، لا سيما في المواد الدراسية التي تتطلب الحفظ"





في جامعة TECH نستخدم منهج دراسة الحالة

أمام حالة معينة، ما الذي يجب أن يفعله المهني؟ خلال البرنامج، سيواجه الطلاب العديد من الحالات السريرية المحاكية بناءً على مرضى حقيقيين وسيتم عليهم فيها التحقيق ووضع الفرضيات وأخيراً حل الموقف. هناك أدلة علمية وفيرة على فعالية المنهج. حيث يتعلم المتخصصون بشكل أفضل وأسرع وأكثر استدامة مع مرور الوقت.

مع جامعة TECH يمكنك تجربة طريقة تعلم تهز أسس الجامعات التقليدية في جميع أنحاء العالم.

وفقاً للدكتور Gervas، فإن الحالة السريرية هي العرض المشروح لمريض، أو مجموعة من المرضى، والتي تصبح «حالة»، أي مثالاً أو نموذجاً يوضح بعض العناصر السريرية المميزة، إما بسبب قوتها التعليمية، أو بسبب تفردها أو ندرتها. لذا فمن الضروري أن تستند الحالة إلى الحياة المهنية الحالية، في محاولة لإعادة إنشاء عوامل التكيف الحقيقية في الممارسة المهنية للطبيب.



هل تعلم أن هذا المنهج تم تطويره عام 1912 في جامعة هارفارد للطلاب دراسي القانون؟ وكان يتمثل منهج دراسة الحالة في تقديم مواقف حقيقية معقدة لهم لكي يقوموا باتخاذ القرارات وتبرير كيفية حلها. وفي عام 1924 تم تأسيسها كمنهج تدريس قياسي في جامعة هارفارد”

تُبر فعالية المنهج بأربعة إنجازات أساسية:

1. الطلاب الذين يتبعون هذا المنهج لا يحققون فقط استيعاب المفاهيم، ولكن أيضاً تنمية قدراتهم العقلية من خلال التمارين التي تقيم المواقف الحقيقية وتقوم بتطبيق المعرفة المكتسبة.

2. يركز منهج التعلم بقوة على المهارات العملية التي تسمح للطلاب بالاندماج بشكل أفضل في العالم الحقيقي.

3. يتم تحقيق استيعاب أبسط وأكثر كفاءة للأفكار والمفاهيم، وذلك بفضل منهج المواقف التي نشأت من الواقع.

4. يصبح الشعور بكفاءة الجهد المستثمر حافظاً مهماً للغاية للطلاب، مما يترجم إلى اهتمام أكبر بالتعلم وزيادة في الوقت المخصص للعمل في المحاضرة الجامعية.

منهجية إعادة التعلم (Relearning)

تجمع جامعة TECH بين منهج دراسة الحالة ونظام التعلم عن بعد، 100% عبر الانترنت والقائم على التكرار، حيث تجمع بين 8 عناصر مختلفة في كل درس.

نحن نعزز منهج دراسة الحالة بأفضل منهجية تدريس 100% عبر الانترنت في الوقت الحالي وهي: منهجية إعادة التعلم والمعروفة بـ *Relearning*.



سوف يتعلم المتخصص من خلال الحالات الحقيقية وحل المواقف المعقدة في بيئات التعلم المحاكاة. تم تطوير هذه التدريبات باستخدام أحدث البرامج التي تسهل التعلم الغامر.

في طبيعة المناهج التربوية في العالم، تمكنت منهجية إعادة التعلم من تحسين مستويات الرضا العام للمهنيين، الذين أكملوا دراساتهم، فيما يتعلق بمؤشرات الجودة لأفضل جامعة عبر الإنترنت في البلدان الناطقة بالإسبانية (جامعة كولومبيا).

من خلال هذه المنهجية، قمنا بتدريب أكثر من 250000 طبيب بنجاح غير مسبوق، في جميع التخصصات السريرية بغض النظر عن العبء الجراحي. تم تطوير منهجيتنا التربوية في بيئة شديدة المتطلبات، مع طلاب جامعيين يتمتعون بمظهر اجتماعي واقتصادي مرتفع ومتوسط عمر يبلغ 43.5 عاماً.

ستتيح لك منهجية إعادة التعلم والمعروفة بـ *Relearning*، التعلم بجهد أقل ومزيد من الأداء، وإشراكك بشكل أكبر في تخصصك، وتنمية الروح النقدية لديك، وكذلك قدرتك على الدفاع عن الحجج والآراء المتباينة: إنها معادلة واضحة للنجاح.


في برنامجنا، التعلم ليس عملية خطية، ولكنه يحدث في شكل لولبي (تتعلم ثم تطرح ماتعلمناه جانباً فنسأه ثم نعيد تعلمه). لذلك، نقوم بدمج كل عنصر من هذه العناصر بشكل مركزي.

النتيجة الإجمالية التي حصل عليها نظام التعلم في TECH هي 8.01، وفقاً لأعلى المعايير الدولية.



يقدم هذا البرنامج أفضل المواد التعليمية المُعدَّة بعناية للمهنيين:

المواد الدراسية



يتم إنشاء جميع محتويات التدريس من قبل المتخصصين الذين سيقومون بتدريس البرنامج الجامعي، وتحديداً من أجله، بحيث يكون التطوير التعليمي محدداً وملموحاً حقاً.

ثم يتم تطبيق هذه المحتويات على التنسيق السمعي البصري الذي سيخلق منهج جامعة TECH في العمل عبر الإنترنت. كل هذا بأحدث التقنيات التي تقدم أجزاء عالية الجودة في كل مادة من المواد التي يتم توفيرها للطلاب.

أحدث التقنيات الجراحية والإجراءات المعروضة في الفيديوها



تقدم TECH للطلاب أحدث التقنيات وأحدث التطورات التعليمية والتقنيات الرائدة الطبية في الوقت الراهن. كل هذا، بصيغة المتحدث، بأقصى درجات الصرامة، موضحاً ومفصلاً للمساهمة في استيعاب وفهم الطالب. وأفضل ما في الأمر أنه يمكن مشاهدتها عدة مرات كما تريد.

ملخصات تفاعلية



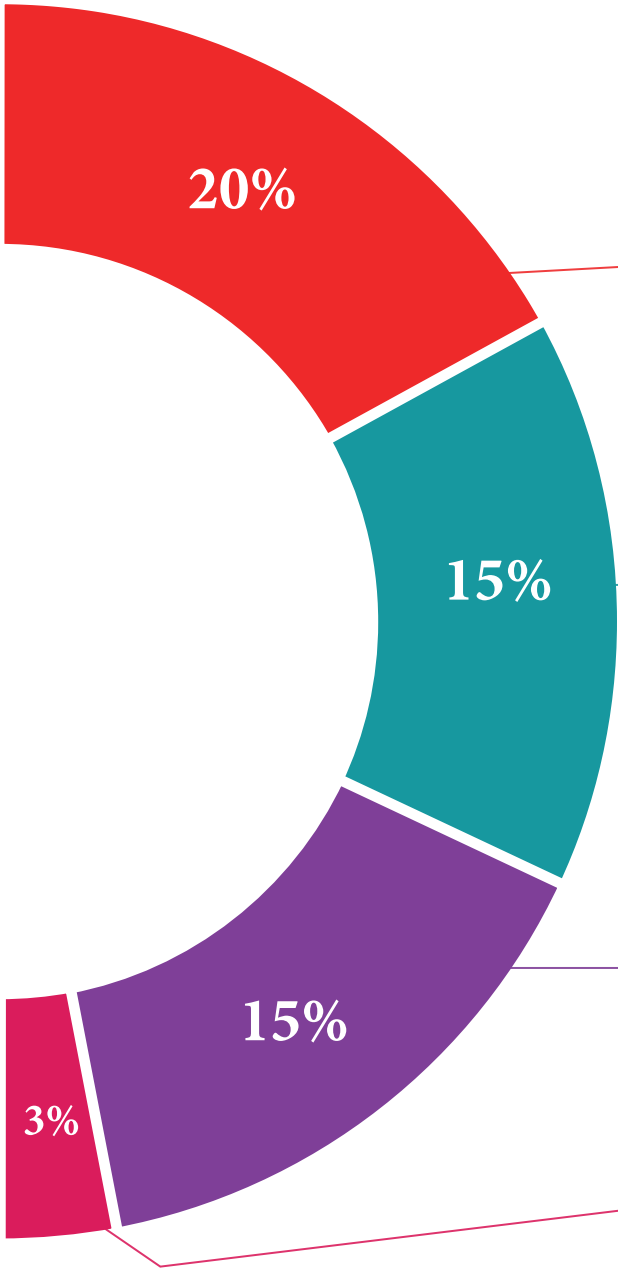
يقدم فريق جامعة TECH المحتويات بطريقة جذابة وديناميكية في أقراص الوسائط المتعددة التي تشمل الملفات الصوتية والفيديوهات والصور والرسوم البيانية والخرائط المفاهيمية من أجل تعزيز المعرفة.

اعترفت شركة مايكروسوفت بهذا النظام التعليمي الفريد لتقديم محتوى الوسائط المتعددة على أنه "قصة نجاح أوروبية".

قراءات تكميلية



المقالات الحديثة، ووثائق اعتمدت بتوافق الآراء، والأدلة الدولية..من بين آخرين. في مكتبة جامعة TECH الافتراضية، سيتمكن الطالب من الوصول إلى كل ما يحتاجه لإكمال تدريبه.





تحليل الحالات التي تم إعدادها من قبل الخبراء وإرشاد منهم

يجب أن يكون التعلم الفعال بالضرورة سياقياً. لذلك، تقدم TECH تطوير حالات واقعية يقوم فيها الخبير بإرشاد الطالب من خلال تنمية الانتباه وحل المواقف المختلفة: طريقة واضحة ومباشرة لتحقيق أعلى درجة من الفهم.



الاختبار وإعادة الاختبار

يتم بشكل دوري تقييم وإعادة تقييم معرفة الطالب في جميع مراحل البرنامج، من خلال الأنشطة والتدريبات التقييمية وذاتية التقييم: حتى يتمكن من التحقق من كيفية تحقيق أهدافه.



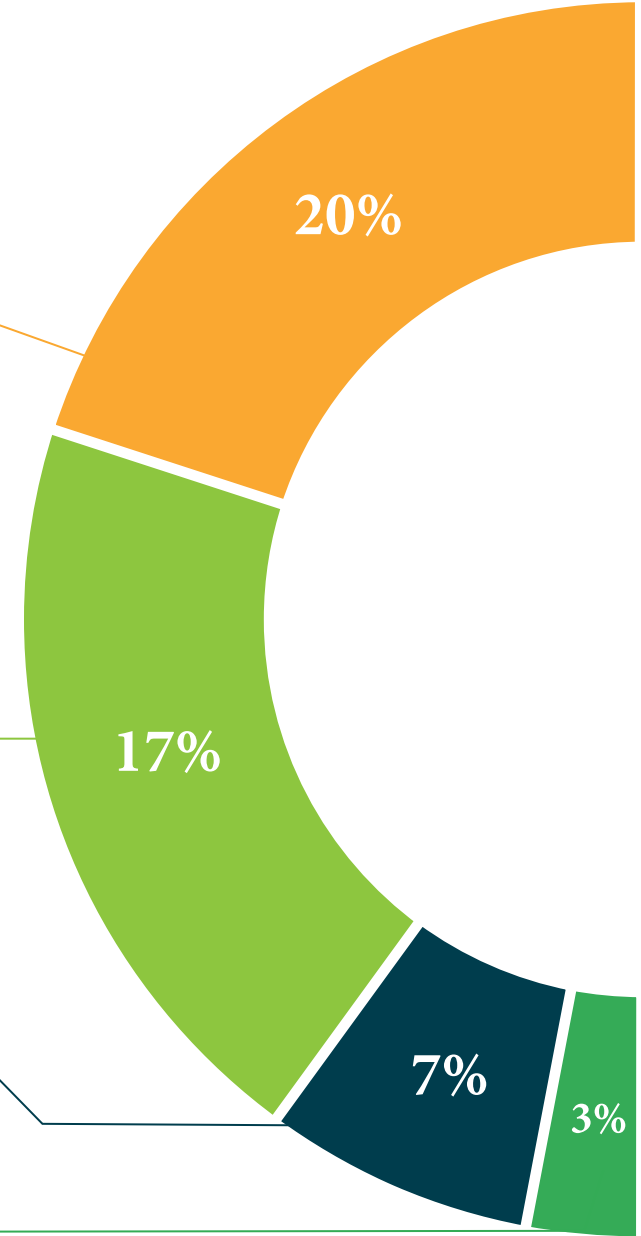
المحاضرات الرئيسية

هناك أدلة علمية على فائدة المراقبة بواسطة الخبراء كطرف ثالث في عملية التعلم. إن مفهوم ما يسمى *Learning from an Expert* أو التعلم من خبير يقوي المعرفة والذاكرة، ويولد الثقة في القرارات الصعبة في المستقبل.



إرشادات توجيهية سريعة للعمل

تقدم جامعة TECH المحتويات الأكثر صلة بالمحاضرة الجامعية في شكل أوراق عمل أو إرشادات توجيهية سريعة للعمل. إنها طريقة موجزة وعملية وفعالة لمساعدة الطلاب على التقدم في تعلمهم.



المؤهل العلمي

تضمن المحاضرة الجامعية في الجراحة التنظيرية في الأورام النسائية، بالإضافة إلى التدريب الأكثر دقة وتحديثًا، الحصول على شهادة اجتياز المحاضرة الجامعية الصادرة عن TECH الجامعة التكنولوجية.



اجتاز هذا البرنامج بنجاح واحصل على شهادتك الجامعية دون الحاجة إلى
السفر أو القيام بأية إجراءات مرهقة "



تحتوي هذه محاضرة جامعية في الجراحة التنظيرية في الأورام النسائية على البرنامج العلمي الأكثر اكتمالاً وحدائثه في السوق.

بعد اجتياز الطالب للتقييمات، سوف يتلقى عن طريق البريد العادي* مصحوب بعلم وصول مؤهل محاضرة جامعية ذا الصلة الصادر عن TECH الجامعة التكنولوجية.

إن المؤهل الصادر عن TECH الجامعة التكنولوجية سوف يشير إلى التقدير الذي تم الحصول عليه في محاضرة جامعية وسوف يفني بالمتطلبات التي عادة ما تُطلب من قبل مكاتب التوظيف ومسابقات التعيين ولجان التقييم الوظيفي والمهني.

المؤهل العلمي: محاضرة جامعية في الجراحة التنظيرية في الأورام النسائية

عدد الساعات الدراسية المعتمدة: 100 ساعة



المستقبل

الصحة

الثقة

الأشخاص

التعليم

المعلومات

الأوصياء الأكاديميون

الضمان

الاعتماد الأكاديمي

التدريس

المؤسسات

المجتمع

التقنية

الالتزام

التعلم

tech الجامعة
التكنولوجية

الرعاية

الحاضر

الجودة

الابتكار

محاضرة جامعية

الجراحة النظرية في الأورام النسائية

« طريقة التدريس: أونلاين

« مدة الدراسة: 6 أسابيع

« المؤهل الجامعي من: TECH الجامعة التكنولوجية

« عدد الساعات المخصصة للدراسة: 16 ساعات أسبوعيًا

« مواعيد الدراسة: وفقًا لوتيرتك الخاصة

« الامتحانات: أونلاين

المعرفة

التدريب الافتراضي

المؤسسات

الفصول الافتراضية

اللغات

محاضرة جامعية

الجراحة التنظيرية في الأورام النسائية