

محاضرة جامعية

داء البطانة الرحمية وأمراض المناعة الذاتية

والحالات المرضية الأخرى



الجامعة  
التكنولوجية **tech**

محاضرة جامعية

داء البطانة الرحمية و أمراض المناعة الذاتية  
والحالات المرضية الأخرى

« طريقة التدريس: أونلاين

« المدة: 6 أسابيع ع

« المؤهل الجامعي من: TECH الجامعة التكنولوجية

« عدد الساعات المخصصة للدراسة: 16 ساعات أسبوعياً

« مواعيد الدراسة: وفقاً لوتيرك الخاصة

« الامتحانات: أونلاين

رابط الدخول للموقع: [www.techtute.com/ae/medicine/postgraduate-certificate/endometriosis-autoimmune-diseases-other-pathological-conditions](http://www.techtute.com/ae/medicine/postgraduate-certificate/endometriosis-autoimmune-diseases-other-pathological-conditions)

02

الأهداف

صفحة 8

01

المقدمة

صفحة 4

05

المنهجية

صفحة 20

04

هيكل ومحتوى الدورة التدريبية

صفحة 16

03

هيكل إدارة الدورة التدريبية

صفحة 12

06

المؤهل العلمي

صفحة 28

# 01 المقدمة

في السنوات الأخيرة ، كان يُعتقد أن الانتباز البطاني الرحمي يعمل كمرض مناعي ذاتي حقيقي ، وفي الواقع ، نظرًا لأن الأخير مرتبط ببعضه البعض ، فهناك علاقة وثيقة مع هذا النوع من الأمراض. في هذا التدريب عالي المستوى ، سيتم البحث في تلك الأمراض التي تم العثور على أكبر ارتباط بها. سيكون لدى المتخصص الطبي الموارد التعليمية الأكثر تقدمًا والمعرفة الأكثر ابتكارًا وحدثًا حول بطانة الرحم وأمراض المناعة الذاتية. إنه تدريب فريد من نوعه يتميز بجودة محتواه وأعضاء هيئة التدريس المتميزين، المكونين من محترفين مرموقين.

محاضرة جامعية برنامج تم إنشاؤها لأخذ المتخصصين عبر المعرفة الأساسية في  
بطانة الرحم، والتي يمكنهم تطبيقها في ممارستهم اليومية "



تحتوي هذه المحاضرة داء البطانة الرحمية وأمراض المناعة الذاتية والحالات المرضية الأخرى على البرنامج التعليمي الأكثر اكتمالا وحدائة في السوق. أبرز سمات التدريب هي:

- ♦ تطوير الحالات العملية التي يقدمها الخبراء في داء البطانة الرحمية
- ♦ المحتويات التصويرية والتخطيطية والعملية البارزة التي يتم تصورها بها، تجمع المعلومات العلمية والعملية حول تلك التخصصات التي تعتبر ضرورية للممارسة المهنية.
- ♦ أحر المستجدات عن تقنيات الانتباذ البطاني الرحمي
- ♦ الممارسات العملية حيث يمكن إجراء عملية التقييم الذاتي لتحسين عملية التعلم
- ♦ تركيزه الخاص على المنهجيات المبتكرة في تقنيات بطانة الرحم.
- ♦ دروس نظرية، أسئلة للخبير، منتديات نقاش حول مواضيع مثيرة للجدل وأعمال التفكير الفردي
- ♦ توفر المحتوى من أي جهاز ثابت أو محمول متصل بالإنترنت

توسيع معرفتك من خلال المحاضرة الجامعية هذه وتخصص في داء البطانة الرحمية حتى تحقق التميز في هذا المجال ”



زاد خطر الإصابة بأمراض القلب والأوعية الدموية لدى المرضى المصابين بالانتباذ البطاني الرحمي، لذلك في هذا البرنامج سيتعلم الطالب هذا الارتباط بعمق وكيف يمكن التعامل معه.

والأكثر رسوخًا هو الارتباط المشترك مع أمراض الغدة الدرقية وانتباذ بطانة الرحم، وخاصة قصور الغدة الدرقية المناعي الذاتي. ومع ذلك، يبدو أن أمراض الأمعاء الالتهابية تلعب دورًا معيّنًا في تأخير التشخيص وقد يتم إخفاء الأعراض، فمن الضروري معرفة أن البحث عن بطانة الرحم لدى هؤلاء المرضى هو جزء من التشخيص التكميلي.

تم إثبات الارتباط بمرض الاضطرابات الهضمية في بعض الدراسات بأثر رجعي، ومع ذلك، سيتم تحليل تأثير الغلوتين في مرضى بطانة الرحم.

من ناحية أخرى، سيتم تحليل الارتباط المثير للجدل مع متلازمة القولون العصبي. وبالمثل، يبدو أن الحساسية والربو التحسسي قد يكون لهما أساس فيزيولوجيا الأمراض الشائعة.

على الرغم من حقيقة أن الألم العضلي الليفي كيان غير معروف، تقريبًا أو أكثر من بطانة الرحم، فليس من المستغرب أن يكون لديهم أصل مشترك، لذلك، سيتم فهم الدليل على أن عددًا أكبر من السكان المصابين بالفايروميالغيا يعانون من بطانة الرحم. تسبب الأورام الخبيثة لانتباذ بطانة الرحم المبيض في سرطان المبيض تأثيرًا كبيرًا، ومع ذلك، فإن الارتباط مع سرطانات أخرى خارج الصفاق التي يجب أخذها في الاعتبار سيكون معروفًا.

تم تصميم هذه المحاضرة الجامعية لمساعدة المتخصصين على تحسين علاج مرضاهم المصابين بالانتباذ البطاني الرحمي. يتم توفير التعليم والتدريب الفعال في أمراض بطانة الرحم وأمراض المناعة الذاتية والحالات المرضية الأخرى من خلال التدريس العملي والنظري من قبل أساتذة رفيعي المستوى.

لكل هذه الأسباب، قمنا في TECH بتصميم هذه المحاضرة الجامعية، والتي تتخصص في تنفيذ نهج شامل لمرضاهم من وجهة نظر متعددة التخصصات، وذلك بفضل المحتوى الذي طوره أطباء من تخصصات مختلفة. يحتوي على برنامج مكثف مصمم للتعرف على التقنيات والمواد والعلاجات الخاصة بهذا التخصص ويتضمن منظورًا كاملاً للتقنيات المستخدمة في بطانة الرحم التي ستسمح للمهنيين بالتخصص بطريقة فعالة ومسؤولة. وبالتالي، من خلال هذه الدورة يتم الحصول على تدريب مؤهل تأهيلي عالٍ، والذي يسعى إلى التميز.

بالإضافة إلى ذلك، سيسمح لك بالدراسة عبر الإنترنت بنسبة 100% مواصلة دراستك من المكان الذي تختاره، دون الحاجة إلى السفر أو جدول الالتزامات.

لا تتردد في دراسة هذا التدريب معنا. سوف تجد أفضل المواد التعليمية مع الدروس الافتراضية.

ستسمح لك درجة المحاضرة الجامعية عبر الإنترنت بنسبة 100٪ هذه بدمج دراستك مع عملك المهني مع زيادة معرفتك في هذا المجال.

إنه تدريب فريد من نوعه يتميز بجودة محتواه وأعضاء هيئة التدريس المتميزين فيه، والذي من خلاله ستحقق نجاحًا احترافيًا”

يشتمل البرنامج بين أعضاء هيئة التدريس الخاصة به على متخصصين منتمين إلى مجال الطب والذين يصبون كل خبراتهم العملية في هذا التدريب، بالإضافة إلى متخصصين مشهورين منتمين إلى جمعيات ذات مرجعية رائدة وجامعات مرموقة.

إن محتوى الوسائط المتعددة الذي تم تطويره باستخدام أحدث التقنيات التعليمية، والذين سيتيح للمهني فرصة للتعلم الموضوعي والسياقي، أي في بيئة محاكاة ستوفر تأهيلاً غامراً مبرمجاً للتدريب في مواقف حقيقية.

يعتمد تصميم هذا البرنامج على التعلم المرتكز على حل المشكلات، الطبية يجب على المهني من خلاله محاولة حل مواقف الممارسة المهنية المختلفة التي ستطرح عليه خلال الدورة الأكاديمية. للقيام بذلك، سيحصل المهني على مساعدة من نظام فيديو تفاعلي جديد تم إنشاؤه بواسطة خبراء مشهورين في مجال داء البطانة الرحمية والذين يتمتعون بخبرة تعليمية كبيرة.

endometrioma

endometrium

# 02 الأهداف

تهدف المحاضرة الجامعية في داء البطانة الرحمية وأمراض المناعة الذاتية والحالات المرضية الأخرى إلى تسهيل أداء المحترف بأحدث التطورات والعلاجات الأكثر ابتكاراً في هذا القطاع، وتحقيق تدريب متفوق يسمح له بالتصرف بأمان تام في الحالات التي تنشأ أثناء استشارته.





في جامعة *TECH*، وضعنا لأنفسنا هدفاً يتمثل في تقديم التدريب الأكثر اكتمالاً في السوق في علاج بطانة الرحم حتى تحصل على مستوى تخصص أعلى يرفعك إلى مستوى النخبة من المهنيين "



## الأهداف العامة



- ♦ طور خبرتك التعليمية والمهنية في جميع المجالات الأساسية لانتباذ بطانة الرحم، مما يمنحك المعرفة والفهم والمهارات المهنية المناسبة لتحسين التعامل مع المرضى المصابين بهذا المرض المزمن
- ♦ تطوير المهارات القيادية في الانتباذ البطاني الرحمي، من أجل التمكن من تشكيل فريق متعدد التخصصات يركز على هذه الحالة المرضية
- ♦ اكتساب فهم للعمليات التي ينطوي عليها التسبب في المرض وعلم الأمراض الفيزيائي لبطانة الرحم، فضلاً عن الجوانب الوبائية، والتي ستوفر المعرفة المناسبة لإجراء التاريخ السريري الصحيح للمرض
- ♦ اكتساب المهارات الكافية لتنفيذ نهج تشخيصي للمريض من خلال الأعراض السريرية التي تعرضها وتوسيع المعرفة حول الأعراض الأقل تكراراً
- ♦ التعمق في الأساليب التشخيصية المختلفة لانتباذ بطانة الرحم من منظور نقدي في الممارسة السريرية الروتينية، تحليل معايير التشخيص المشتركة
- ♦ اكتساب المعرفة بأساليب التشخيص في البحوث التي تتراوح من علم المناعة إلى علم الوراثة وعلم التخلُّق. تطوير المهارات لمعرفة كيفية تفسير النتائج وفي أي مواقف لتطبيقها
- ♦ تحقيق القدرات المختصة بالتصنيف الصحيح لانتباذ بطانة الرحم. التعرف على أنواع الانتباذ البطاني الرحمي وشدتها حسب التصنيفات المختلفة
- ♦ تطوير القدرة على الحصول على رؤية تكاملية للعضال الغدي. القدرة على تشخيص ومراقبة وعلاج المرضى المصابين بهذا المرض. التعرف بعمق على مجالات البحث الحالية
- ♦ التعرف بعمق على الانتباذ البطاني الرحمي من وجهة نظر العلاج. تعميق المعرفة بالعلاجات الطبية الجديدة. التعرف على الخطوط العلاجية الجديدة قيد التحقيق
- ♦ اكتساب المعرفة بأنسب التقنيات الجراحية اعتماداً على حالة المريض ونوع بطانة الرحم المهاجرة. زيادة المعرفة حول المضاعفات وعلاجها
- ♦ التعمق في الجوانب الطبية والوقائية لآثار الانتباذ البطاني الرحمي في مجال الطب التناسلي. التعرف على منظور علم الأجنة ومختبر التلقيح الصناعي
- ♦ التعرف بعمق على الارتباطات بالحالات المرضية المختلفة. توسيع المعرفة بإدارة بطانة الرحم المرتبطة بأمراض المناعة الذاتية. التعمق في مخاطر الإصابة بالسرطان والتعامل مع الأساليب التشخيصية والوقائية المختلفة

## الأهداف المحددة



- ♦ التعرف في الارتباط بين الانتباز البطاني الرحمي وأمراض المناعة الذاتية. التعرف على الأساس المرضي والجيني الذي يوحدهم. معرفة أهمية البحث التشخيصي عن بطانة الرحم المهاجرة في جميع المرضى المصابين بهذه الأمراض
- ♦ التعرف على العلاقة الوثيقة بين الانتباز البطاني الرحمي والمظهر طويل الأمد لأمراض القلب والأوعية الدموية. التعرف على استراتيجيات الوقاية والتشخيص المبكر
- ♦ التعرف على العلاقة الوثيقة بين مرض الغدة الدرقية من أصل المناعة الذاتية وانتباز بطانة الرحم. التعرف على علاج أمراض الغدة الدرقية كجزء من السيطرة على أعراض بطانة الرحم المهاجرة
- ♦ التعرف في الارتباط بأمراض الأمعاء الالتهابية.
- ♦ التعرف بعمق على الأعراض التي يمكن أن تخفي بطانة الرحم. فهم كل من أمراض الأمعاء الالتهابية من وجهة نظر إكلينيكية ومسببة للأمراض
- ♦ التعرف بعمق على مرض الاضطرابات الهضمية ومتغيراته. فهم ارتباطها بالانتباز البطاني الرحمي والتحسين بعد السيطرة على الأعراض
- ♦ الإنغماس في الأعراض المتوافقة لمتلازمة القولون العصبي وانتباز بطانة الرحم. تقييم نقدي إذا كنا نتحدث عن كيانات مستقلة أو إذا كان هناك إخفاء لبطانة الرحم في المرضى الذين تم تشخيصهم بمتلازمة القولون العصبي.
- ♦ تحليل الاتحاد في نفس المرضى المصابين بالفيبروميالغيا وبطانة الرحم. التعرف على أسباب ارتفاع نسبة التهاب بطانة الرحم التي تم تشخيصها على أنها فيبروميالغيا وكيف تؤثر على المرض الأساسي
- ♦ التعرف على علاقة الانتباز البطاني الرحمي بالمرضى المصابين بالحساسية والربو التحسسي.
- ♦ التعرف على الأسس المرضية لمثل هذا الارتباط، والتفكير في الانتباز البطاني الرحمي في المرضى الذين يعانون من الحساسية المختلفة
- ♦ الإنغماس في حالة الجراثيم في مرضى بطانة الرحم. التعرف على حالة الجراثيم التناسلية مع حالات الانتباز البطاني الرحمي المختلفة. التعرف على علاقتها بالحالة المناعية
- ♦ فهم أهمية الارتباط بسرطان المبيض في وقت التشخيص ومتابعة المرض. التعرف على الارتباط بأنواع السرطان الأخرى، مثل سرطان الغدة الدرقية



# هيكل إدارة الدورة التدريبية

يشتمل البرنامج على خبراء مرجعيين في الانتباز البطاني الرحمي في أعضاء هيئة التدريس، الذين يصبون خبراتهم العملية في هذا التدريب. بالإضافة إلى ذلك، شارك خبراء مشهورون آخرون في تصميمه وإعداده، واستكمال البرنامج بطريقة متعددة التخصصات.

اجتمع الخبراء الرئيسيون في وأمراض النساء والتوليد ليعرضوا لك كل معارفهم  
في هذا المجال ”



د. Moliner Renau, Belén

- ♦ مديرة وحدة الانتباذ البطاني الرحمي بمعهد Bernabeu
- ♦ رئيسة قسم الموجات فوق الصوتية للطب التناسلي في معهد Bernabeu
- ♦ منسقة مجموعة عمل "الصورة والخصوبة" لجمعية الخصوبة الإسبانية
- ♦ أخصائية في أمراض النساء والتوليد عبر MIR، مستشفى فالنسيا الجامعي الطبي
- ♦ دكتوراه في الطب والجراحة "بامتياز"، جامعة فالنسيا
- ♦ ماجستير في التناسل البشري، جامعة Rey Juan Carlos
- ♦ ماجستير في منهجية البحث، جامعة برشلونة المستقلة
- ♦ دراسات متقدمة لاستخدام STATA في البحوث الطبية الحيوية، جامعة برشلونة المستقلة
- ♦ خبيرة في علم الوراثة الطبية، جامعة فالنسيا
- ♦ ماجستير في أمراض المناعة الذاتية
- ♦ University Certificate Introduction to Regenerative Medicine: Biology and Applications of Human Stem Cells, جامعة فالنسيا



## هيئة التدريس

**Muñoz Gil, Sonia**

- ♦ طبيب متخصص في أمراض الروماتيزم، مستشفى Manises. التكافؤ العاطفي

**Luque Martínez, Lydia**

- ♦ مديرة معهد Bernabeu بـ Alicante. طبيبة متخصصة في أمراض النساء والتوليد، تخصص في الطب التناسلي

**Ten Morro, Jorge**

- ♦ مدير إدارة وحدة عمليات بيولوجيا الإنجاب، معهد Bernabeu. أستاذ مشارك في قسم التكنولوجيا الحيوية، جامعة Alicante

**Navarro Tellez, Pino**

- ♦ طبيب مساعد في قسم الغدد الصماء والتغذية، مستشفى Virgen de los Lirios بـ Alcoy. مدير قسم الغدد الصماء، معهد Bernabeu

**De La Torre Pérez, Esperanza**

- ♦ طبيب أخصائية في أمراض النساء والتوليد. معهد Bernabeu. ممدريد

**Marco Alacid, Cristian**

- ♦ طبيب متخصص في أمراض الغدد الصماء. مستشفى Alcoy

**Herencia Rivero, Alicia**

- ♦ أخصائية أمراض النساء في الطب التناسلي في معهد Bernabeu ممدريد

**Martín Díaz, Rodolfo**

- ♦ رئيس وحدة التوليد وأمراض النساء، مستشفى Quirón Torrevieja

**Bernabeu García, Andrea**

- ♦ المديرية الطبية المشاركة بمعهد Bernabeu
- ♦ منسقة وحدة الإرشاد الوراثي والإنجابي، معهد Bernabeu. دكتورة في الطب. أخصائية أمراض النساء والتوليد. بـ European Board and College of Obstetrics and Gynecology

يتواجد أفضل المحترفين في أفضل جامعة.  
" فلا تفوت فرصة التدريب معهم "



# هيكل ومحتوى الدورة التدريبية

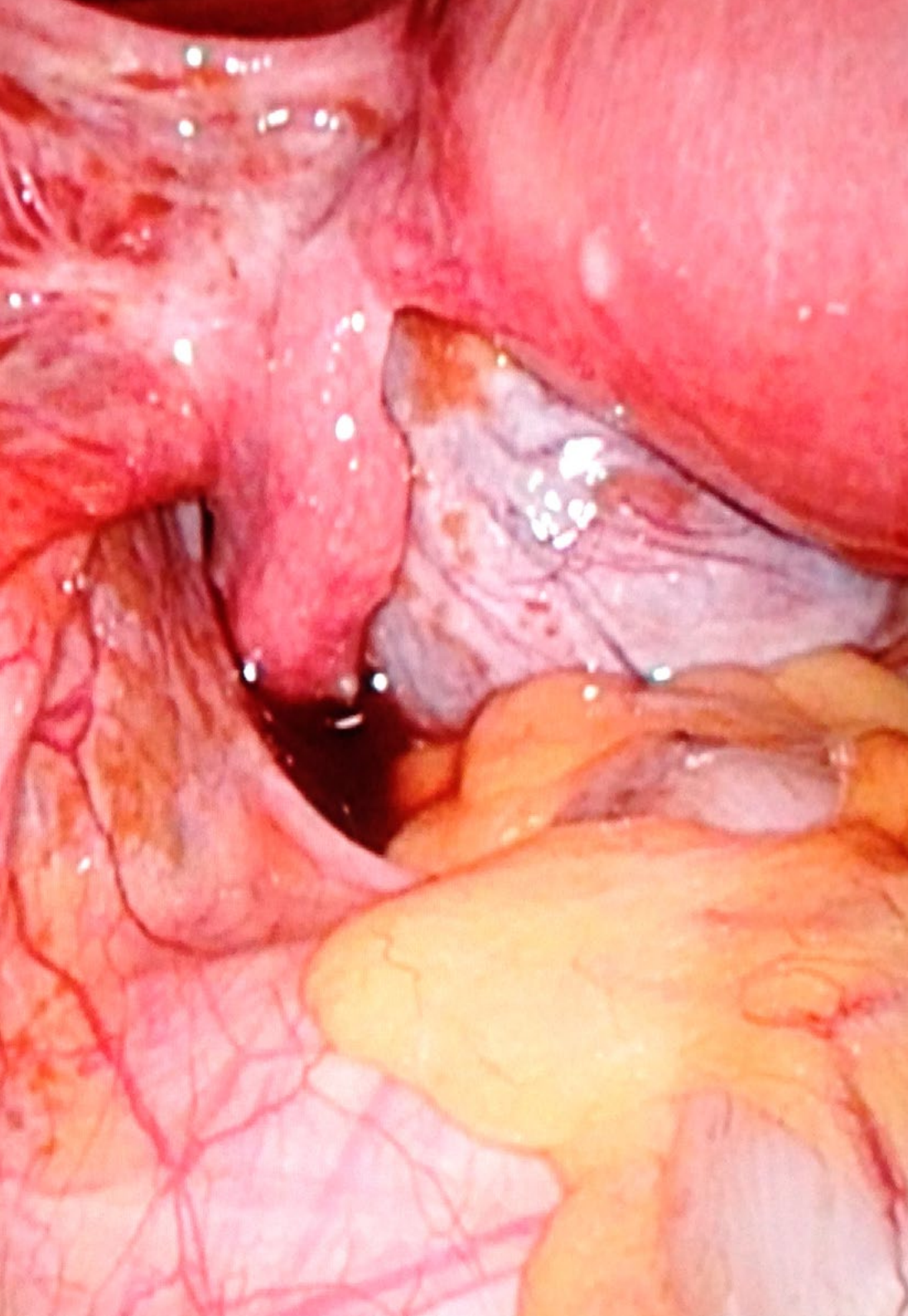
تم تصميم هيكل المحتويات من قبل أفضل المتخصصين في قطاع طبانة الرحم المهاجرة، مع خبرة واسعة ومكانة معترف بها في هذا المجال، مدعومة بحجم الحالات التي تمت مراجعتها ودراستها وتدخلها، مع إتقان واسع النطاق للتقنيات الجديدة المطبقة على تعليم.





يحتوي برنامج المحاضرة الجامعية على البرنامج العلمي الأكثر اكتمالاً وحدائثة  
في السوق، مما يجعله خيارك الدراسي الأفضل "

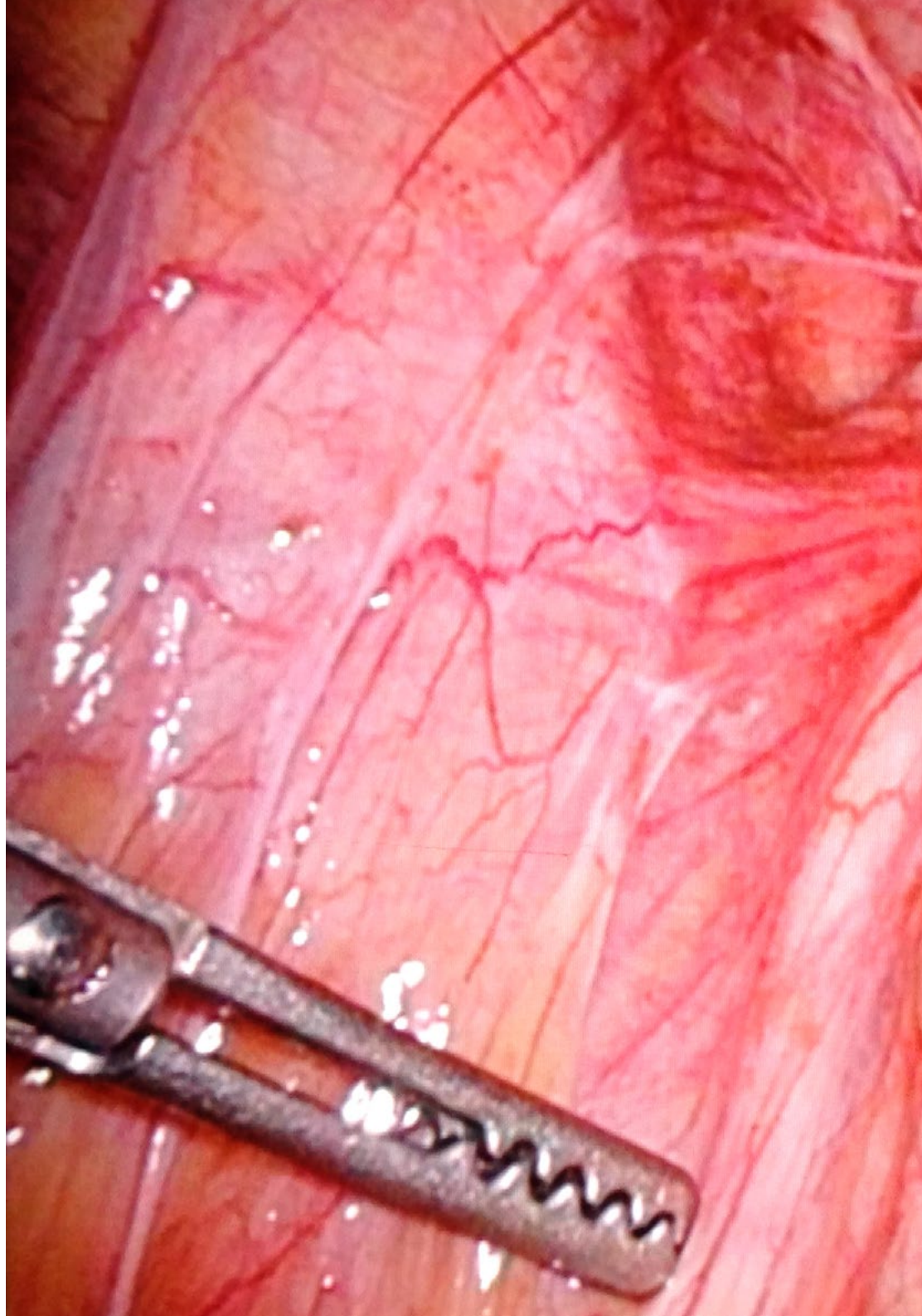




وحدة 1. بطانة الرحم وأمراض المناعة الذاتية والحالات المرضية الأخرى

- 1.1. أمراض المناعة الذاتية
  - 1.1.1. التهاب المفصل الروماتويدي
  - 1.1.2. الذئبة الحمامية
  - 1.1.3. تصلب متعدد
  - 1.1.4. صدفية
- 1.2. مرض قلبي
- 1.3. مرض المناعة الذاتية للغدة الدرقية
  - 1.3.1. التهاب الغدة الدرقية Hashimoto
  - 1.3.2. مرض Graves
- 1.4. أمراض التهاب الأمعاء
  - 1.4.1. التهاب القولون التقرحي
  - 1.4.2. مرض كرون
- 1.5. مرض الاضطرابات الهضمية ومتغيراته
- 1.6. متلازمة القولون العصبي
- 1.7. الحساسية الغذائية وعدم تحملها
  - 1.7.1. الربو التحسسي
- 1.8. فيروسية
- 1.9. السرطان
  - 1.9.1. سرطان المبيض
  - 1.9.2. سرطان خارج الحوض
- 1.10. الجراثيم المرضية

سيكون هذا تدريباً رئيسياً للتقدم في حياتك المهنية ”



# المنهجية

يقدم هذا البرنامج التدريبي طريقة مختلفة للتعلم. تم تطوير منهجيتنا من خلال وضع التعلم الدوري: إعادة التعلم. يُستخدم نظام التدريس هذا، على سبيل المثال، في أرقى كليات الطب في العالم، وقد تم اعتباره من أكثر الكليات فعالية من خلال المنشورات ذات الأهمية الكبيرة مثل مجلة نيو إنجلاند الطبية.

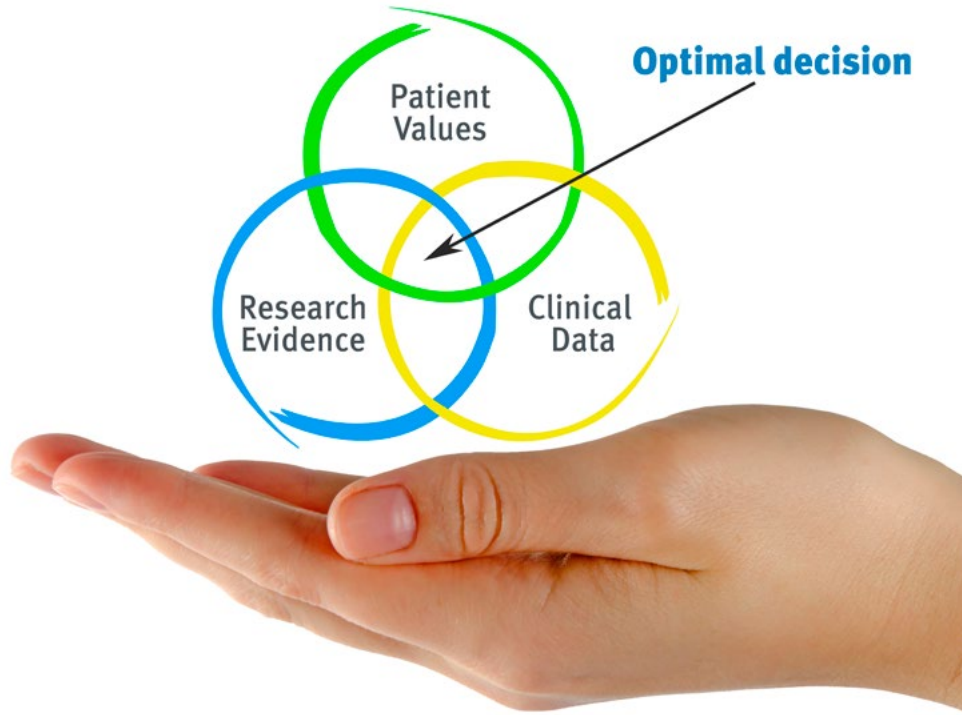


اكتشف منهجية إعادة التعلم، وهو نظام يتخلى عن التعلم الخطي التقليدي ليأخذك عبر أنظمة  
التدريس الدورية: طريقة تعلم أثبتت فعاليتها للغاية، لا سيما في الموضوعات التي تتطلب  
الحفظ"



### في تيك نستخدم طريقة الحالة

في موقف محدد ، ما الذي يجب أن يفعل المحترف؟ خلال البرنامج ، ستواجه العديد من الحالات السريرية المحاكية ، بناءً على مرضى حقيقيين سيتعين عليك فيها التحقيق ، ووضع الفرضيات ، وأخيراً حل الموقف. هناك أدلة علمية وفيرة على فعالية الطريقة. يتعلم المتخصصون بشكل أفضل وأسرع وأكثر استدامة بمرور الوقت.



مع تيك يمكنك تجربة طريقة للتعلم تعمل على تحريك أسس الجامعات التقليدية في جميع أنحاء العالم.

وفقاً للدكتور جيرفاس ، فإن الحالة السريرية هي العرض المعلق لمريض ، أو مجموعة من المرضى ، والتي تصبح "حالة" ، مثلاً أو نموذجاً يوضح بعض المكونات السريرية المميزة ، إما بسبب قوتها التعليمية ، أو بسبب تفرده أو ندرته. من الضروري أن تستند الحالة إلى الحياة المهنية الحالية ، في محاولة لإعادة إنشاء عوامل التكيف الحقيقية في ممارسة العلاج الطبيعي المهني.



هل تعلم أن هذه الطريقة تم تطويرها عام 1912 في جامعة هارفارد لطلاب القانون؟ تتكون طريقة الحالة من تقديم مواقف حقيقية معقدة حتى يتمكنوا من اتخاذ القرارات وتبرير كيفية حلها. في عام 1924 تم تأسيسها كطريقة معيارية للتدريس في جامعة هارفارد.

تتر فعالية هذه الطريقة بأربعة إنجازات أساسية:

1. الطلبة الذين يتبعون هذه الطريقة لا يحققون فقط استيعاب المفاهيم ، بل يطورون أيضًا قدرتهم العقلية ، من خلال تمارين لتقييم المواقف الحقيقية وتطبيق المعرفة.

2. يتخذ التعلم شكلًا قويًا في المهارات العملية التي تتيح للطلاب اندماجًا أفضل في العالم الحقيقي.

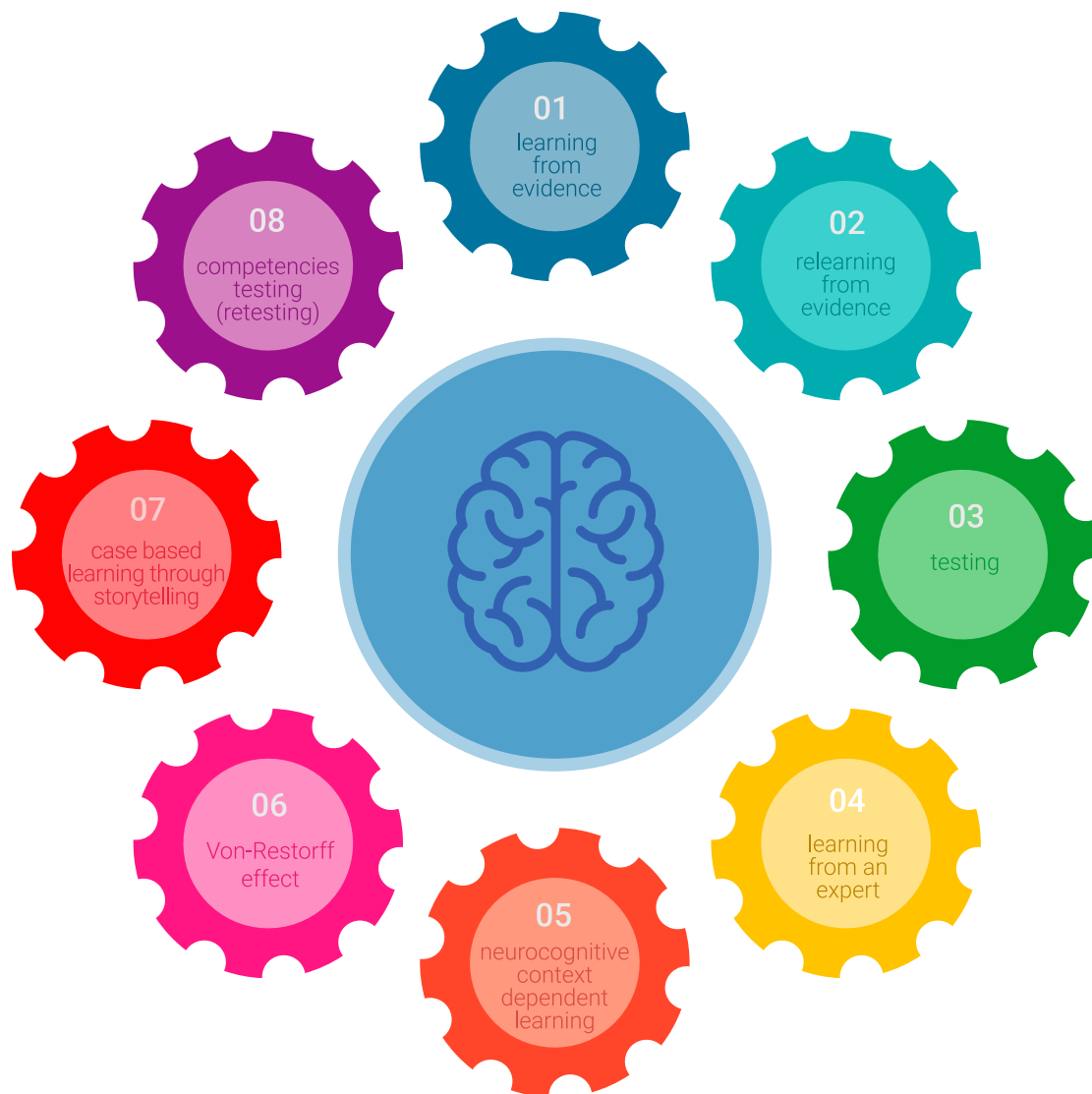
3. يتم تحقيق استيعاب أبسط وأكثر كفاءة للأفكار والمفاهيم ، وذلك بفضل نهج المواقف التي نشأت من الواقع.

4. يصبح الشعور بكفاءة الجهد المستثمر حافزًا مهمًا للغاية للطلبة ، مما يترجم إلى اهتمام أكبر بالتعلم وزيادة الوقت المخصص للعمل في الدورة.

## منهجية إعادة التعلم

تجمع نيك بفعالية بين منهجية دراسة الحالة ونظام تعلم عبر الإنترنت بنسبة 100% استناداً إلى التكرار ، والذي يجمع بين 8 عناصر تعليمية مختلفة في كل درس.

نحن نشجع دراسة الحالة بأفضل طريقة تدريس بنسبة 100%:عبر الإنترنت إعادة التعلم.



سيتعلم المهني من خلال الحالات الحقيقية وحل المواقف المعقدة في بيئات التعلم المحاكاة. تم تطوير هذه التدريبات من أحدث البرامج التي تسهل التعلم الغامر.



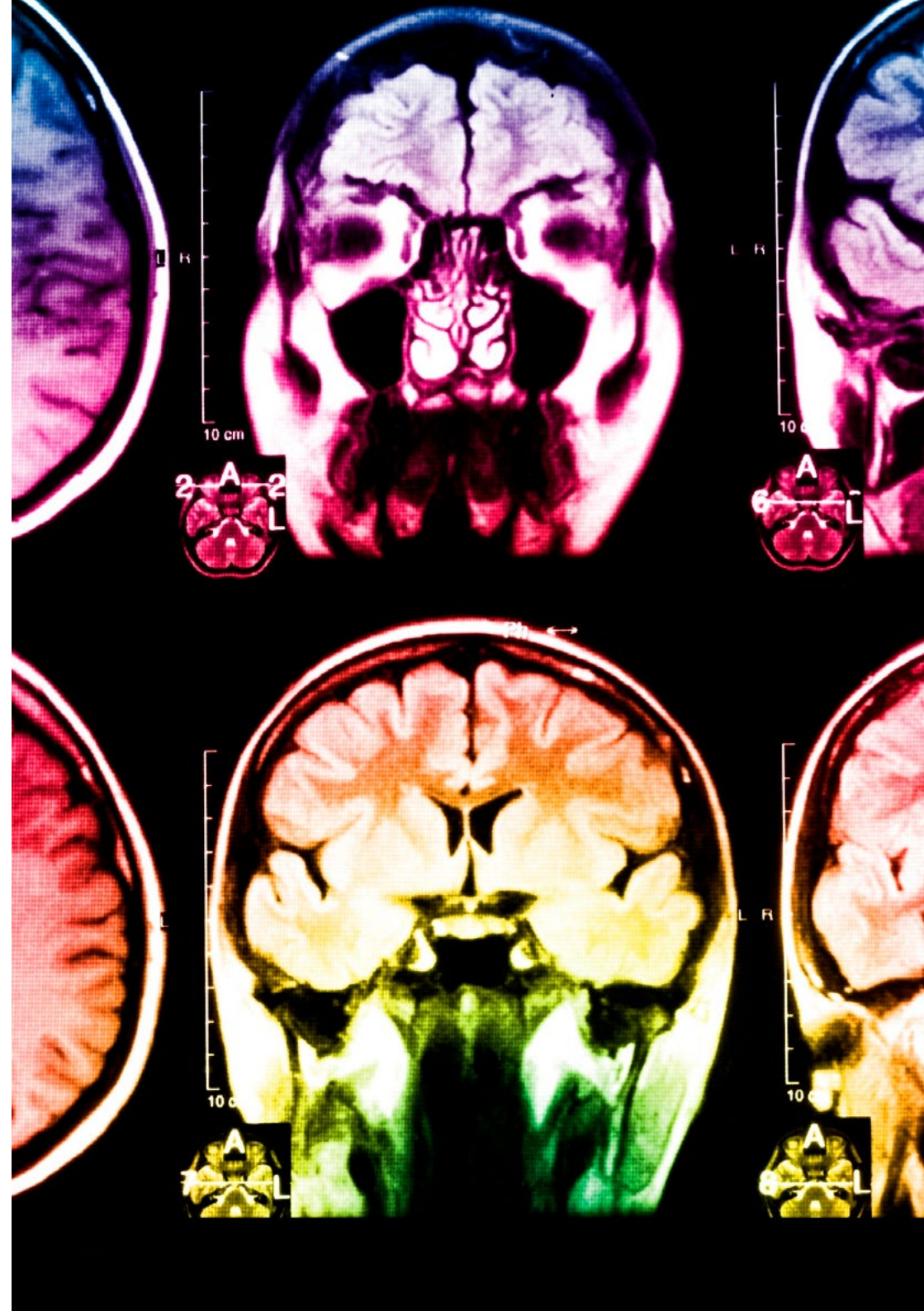
تقع في الطليعة التربوية العالمية ، تمكنت طريقة إعادة التعلم من تحسين مستويات الرضا العالمية للمهنيين الذين أنهوا دراستهم ، فيما يتعلق بمؤشرات الجودة لأفضل جامعة عبر الإنترنت في اللغة الإسبانية الناطقة (جامعة كولومبيا).

مع هذه المنهجية ، تم تدريب أكثر من 250000 طبيب بنجاح غير مسبوقي في جميع التخصصات السريرية بغض النظر عن العبء في الجراحة. تم تطوير منهجيتنا التربوية في بيئة ذات متطلبات عالية ، مع طلاب جامعيين يتمتعون بملف اجتماعي واقتصادي مرتفع ومتوسط عمر يبلغ 43.5 عامًا.

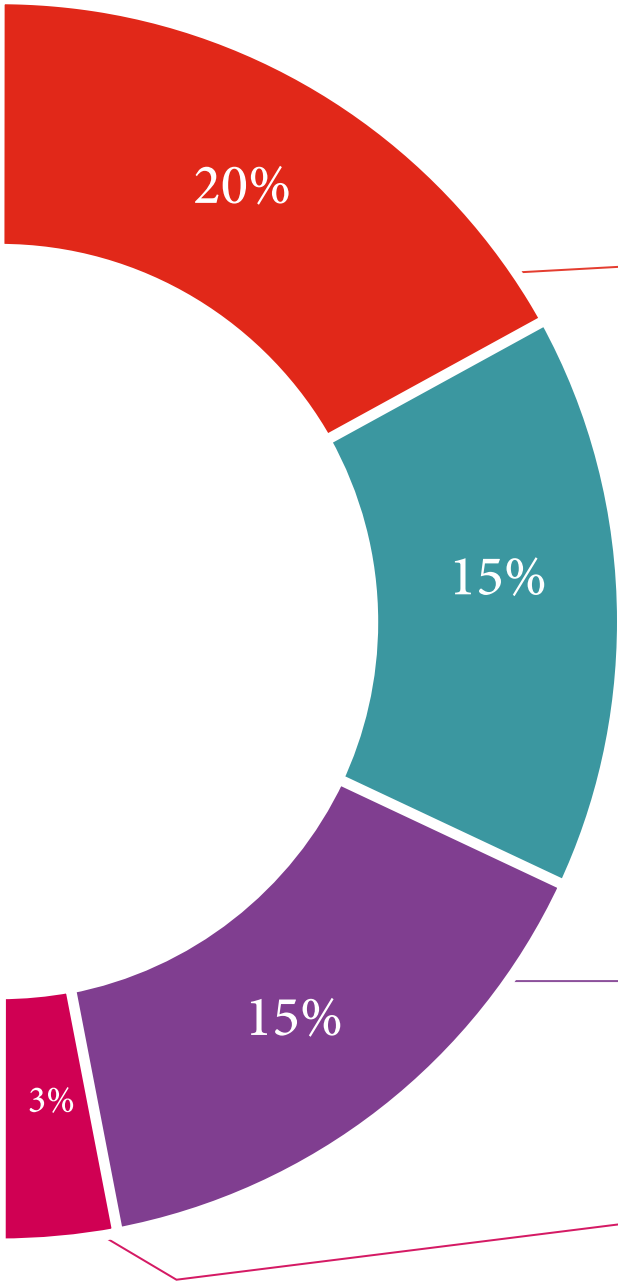
ستسمح لك إعادة التعلم بالتعلم بجهد أقل وأداء أكبر ، والمشاركة بشكل أكبر في تدريبك ، وتنمية الروح النقدية ، والدفاع عن الحجج والآراء المتناقضة: معادلة مباشرة للنجاح.

في برنامجنا ، التعلم ليس عملية خطية ، ولكنه يحدث في دوامة (تعلم ، وإلغاء التعلم ، والنسيان ، وإعادة التعلم). لذلك ، يتم دمج كل عنصر من هذه العناصر بشكل مركزي.

الدرجة العالمية التي حصل عليها نظام تيك التعليمي هي 8.01 ، وفقًا لأعلى المعايير الدولية.




يقدم هذا البرنامج أفضل المواد التعليمية المعدة بعناية للمحترفين:



#### المواد الدراسية

تم إنشاء جميع المحتويات التعليمية من قبل المتخصصين الذين سيقومون بتدريس الدورة ، خاصةً له ، بحيث يكون التطوير التعليمي محدداً وملموماً حقاً.

يتم تطبيق هذه المحتويات بعد ذلك على التنسيق السمعي البصري ، لإنشاء طريقة عمل تيك عبر الإنترنت. كل هذا ، مع أكثر التقنيات ابتكاراً التي تقدم قطعاً عالية الجودة في كل مادة من المواد التي يتم توفيرها للطالب.



#### الاساليب والاجراءات الجراحية بالفيديو

تعمل تيك على تقريب الطالب من التقنيات الأكثر ابتكاراً وأحدث التطورات التعليمية وإلى طليعة التقنيات الطبية الحالية. كل هذا ، في أول شخص ، بأقصى درجات الصرامة ، موضحاً ومفصلاً للمساهمة في استيعاب الطالب وفهمه. وأفضل ما في الأمر هو أن تكون قادراً على رؤيته عدة مرات كما تريد.



#### ملخصات تفاعلية

يقدم فريق تيك المحتوى بطريقة جذابة وديناميكية في أقراص المحتوى بطريقة جذابة وديناميكية في أقراص الوسائط المتعددة التي تشمل الصوت والفيديو والصور والرسوم البيانية والخرائط المفاهيمية من أجل تعزيز المعرفة.

تم منح هذا النظام التعليمي الحصري الخاص بتقديم محتوى الوسائط المتعددة من قبل شركة Microsoft كـ "حالة نجاح في أوروبا".



#### قراءات تكميلية

مقالات حديثة ووثائق إجماع وإرشادات دولية ، من بين أمور أخرى. في مكتبة تيك الافتراضية ، سيتمكن الطالب من الوصول إلى كل ما يحتاجه لإكمال تدريبه.





#### تحليل الحالات التي تم إعدادها وتوجيهها من قبل خبراء

التعلم الفعال يجب أن يكون بالضرورة سياقيًا. لهذا السبب ، تقدم تيك تطوير حالات حقيقية يقوم فيها الخبير بتوجيه الطالب من خلال تنمية الانتباه وحل المواقف المختلفة: طريقة واضحة ومباشرة لتحقيق أعلى درجة من الفهم.



#### الاختبار وإعادة الاختبار

يتم تقييم معرفة الطالب بشكل دوري وإعادة تقييمها في جميع أنحاء البرنامج ، من خلال أنشطة وتمارين التقييم الذاتي والتقييم الذاتي بحيث يتحقق الطالب بهذه الطريقة من كيفية تحقيقه لأهدافه.



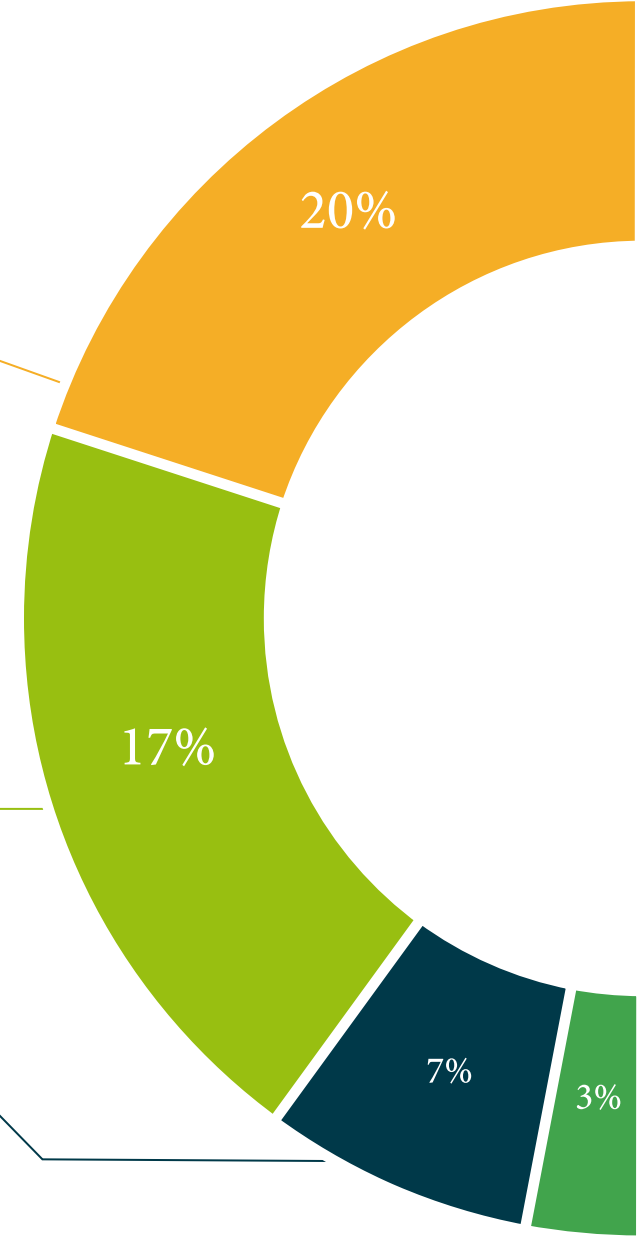
#### فصول الماجستير

هناك دليل علمي على فائدة ملاحظة خبراء الطرف الثالث ، وما يسمى بالتعلم من خبير يقوي المعرفة والذاكرة ، ويولد الأمان في القرارات الصعبة في المستقبل.



#### مبادئ توجيهية سريعة للعمل

تقدم تيك محتوى الدورة الأكثر صلة في شكل صحائف وقائع أو أدلة عمل سريعة. طريقة تركيبية وعملية وفعالة لمساعدة الطالب على التقدم في تعلمهم.



# المؤهل العلمي

تضمن هذه المحاضرة الجامعية في داء البطانة الرحمية وأمراض المناعة الذاتية والحالات المرضية الأخرى بالإضافة إلى التدريب الأكثر صرامة وحدائقة، الحصول على شهادة صادرة عن جامعة TECH التكنولوجية.



اجتاز هذا البرنامج بنجاح وأحصل على شهادتك الجامعية دون الذهاب إلى أي مكان  
أو القيام بأي أعمال ورقية مرهقة "



تحتوي درجة المحاضرة الجامعية في داء البطانة الرحمية و أمراض المناعة الذاتية والحالات المرضية الأخرى على البرنامج العلمي الأكثر اكتمالا وحدائثا في السوق.

بعد اجتياز الطالب للتقييمات، سوف يتلقى عن طريق البريد العادي\* مع إيصال استلام مؤهل درجة المحاضرة الجامعية الصادرة عن TECH الجامعة التكنولوجية.

المؤهل الصادر عن TECH الجامعة التكنولوجية سوف يشير إلى التقدير الذي تم الحصول عليه في درجة المحاضرة الجامعية، وسوف يفي المتطلبات التي عادة ما تُطلب من قبل مكاتب التوظيف ومسابقات التعيين ولجان التقييم الوظيفي المهني.

المؤهل: محاضرة جامعية في داء البطانة الرحمية و أمراض المناعة الذاتية والحالات المرضية الأخرى

عدد الساعات الدراسة المعتمدة: 150 ساعة.





## محاضرة جامعية

داء البطانة الرحمية و أمراض المناعة الذاتية  
والحالات المرضية الأخرى

« طريقة التدريس: أونلاين

« المدة: 6 أسابيع ع

« المؤهل الجامعي من: TECH الجامعة التكنولوجية

« عدد الساعات المخصصة للدراسة: 16 ساعات أسبوعيًا

« مواعيد الدراسة: وفقًا لوتيرتك الخاصة

« الامتحانات: أونلاين

محاضرة جامعية

داء البطانة الرحمية وأمراض المناعة الذاتية

والحالات المرضية الأخرى