

محاضرة جامعية

العضال الغدي



الجامعة
التكنولوجية
tech

محاضرة جامعية

العضال الغدي

طريقة التدريس: عبر الإنترنت

المدة: 6 أسابيع

المؤهل العلمي: TECH الجامعة التكنولوجية

عدد الساعات الدراسية: 150 ساعة

رابط الدخول للموقع: www.techitute.com/ae/medicine/postgraduate-certificate/adenomyosis

02

الأهداف

صفحة. 8

01

المقدمة

صفحة. 4

05

المنهجية

صفحة. 20

04

هيكل ومحتوى الدورة التدريبية

صفحة. 16

03

هيكل إدارة الدورة التدريبية

صفحة. 12

06

المؤهل العلمي

صفحة. 28

المقدمة

بعد معالجة هذا الموضوع، سيكتسب الأخصائي الطبي المعرفة والمهارات المتخصصة اللازمة لعلاج العضال الغدي. خلال هذه الأشهر، سيتعلم المتخصص الطبي بعمق البروتينات السكرية المستخدمة كعلامات للورم في تشخيص بطانة الرحم، وسيتعلم الاستفسار عن فائدة علامة CA 125 واستخداماتها في الممارسة السريرية، من بين أمور أخرى ذات أهمية.

من خلال هذا البرنامج، نرغب في تحقيق هدفك المتمثل في الحصول على
تدريب متميز في هذا المجال المطلوب بشدة "



تحتوي هذه المحاضرة الجامعية في العضال الغدي على البرنامج التعليمي الأكثر اكتمالا وحدائثة في السوق. أبرز صفات التدريب هي:

- ♦ تطوير الحالات العملية التي يقدمها الخبراء في داء البطانة الرحمية
- ♦ المحتويات التصويرية والتخطيطية والعملية البارزة التي يتم تصورها بها، تجمع المعلومات العلمية والعملية حول تلك التخصصات التي تعتبر ضرورية للممارسة المهنية.
- ♦ أحر المستجدات عن تقنيات الانتباز البطاني الرحمي
- ♦ الممارسات العملية حيث يمكن إجراء عملية التقييم الذاتي لتحسين عملية التعلم
- ♦ تركيزه الخاص على المنهجيات المبتكرة في تقنيات بطانة الرحم.
- ♦ دروس نظرية، أسئلة للخبير، منتديات نقاش حول مواضيع مثيرة للجدل وأعمال التفكير الفردي
- ♦ توفر المحتوى من أي جهاز ثابت أو محمول متصل بالإنترنت

على الرغم من أنه قد تمت دراسة الكثير على مستوى العالم في التسبب في المرض، فإن سلوك العضال الغدي يستحق منظوراً يركز على ما يحدث في الرحم وبشكل أكثر تحديداً في منطقة الوصلة *Junctional zone*. وبالمثل، من وجهة نظر نسيجية، هناك خصائص تجعلها فريدة من نوعها والتي ستوفر رؤية أكثر تخصصاً للعضال الغدي. لهذا السبب، من الضروري معرفة كيفية تشخيص هذه الحالة المرضية، وهو التحدي الذي ستم فيه معالجة فائدة الموجات فوق الصوتية ثنائية وثلاثية الأبعاد بطريقة تكميلية.

لا جدال في فائدة التصوير بالرنين المغناطيسي فيما يتعلق بتشخيص العضال الغدي، لذلك فإن معرفة كيفية تفسير الصور الإشعاعية يوفر الاستقلال لتشخيص الطبيب. وبالمثل، هناك تصنيفات تساعد في معرفة حالة المرض من حيث الخطورة. بالطبع، هناك التصنيف النسيجي الذي يساعد على تحديد درجة تدخل الغرسات الانتباز البطاني الرحمي في جدار عضلة الرحم والمنطقة المفصليّة، لكن *Junctional zone* تصنيف الموجات فوق الصوتية لا يقل أهمية، حتى مع وجود نتائج تنظير الرحم كمكمل. سيتم أيضاً اكتساب المعرفة حول كيفية إدارة بطانة الرحم بشكل متحفظ، مع العلاج الطبي، باستخدام الموجات فوق الصوتية أو الجراحة المحافظة، بالإضافة إلى تحديات إجراء الجراحة الجذرية. أخيراً، من الضروري معرفة مخاطر الإصابة بالسرطان لمعرفة كيفية إجراء متابعة مناسبة.

تم تصميم هذه المحاضرة الجامعية لمساعدة المتخصصين على تحسين علاج مرضاهم المصابين بالانتباز البطاني الرحمي. يتم توفير التعليم والتدريب الفعال في آليات العضال الغدي من خلال التدريس العملي والنظري من قبل أساتذة وقيعي المستوى.

بالإضافة إلى ذلك، سيسمح لك بالدراسة عبر الإنترنت بنسبة 100% مواصلة دراستك من المكان الذي تختاره، دون الحاجة إلى السفر أو جدول الالتزامات.



محاضرة جامعية برنامج تم إنشاؤها لأخذ المتخصصين عبر المعرفة الأساسية في بطانة الرحم، والتي يمكنهم تطبيقها في ممارستهم اليومية”

ستسمح لك درجة المحاضرة الجامعية عبر الإنترنت بنسبة 100% هذه بدمج دراستك مع عملك المهني مع زيادة معرفتك في هذا المجال.

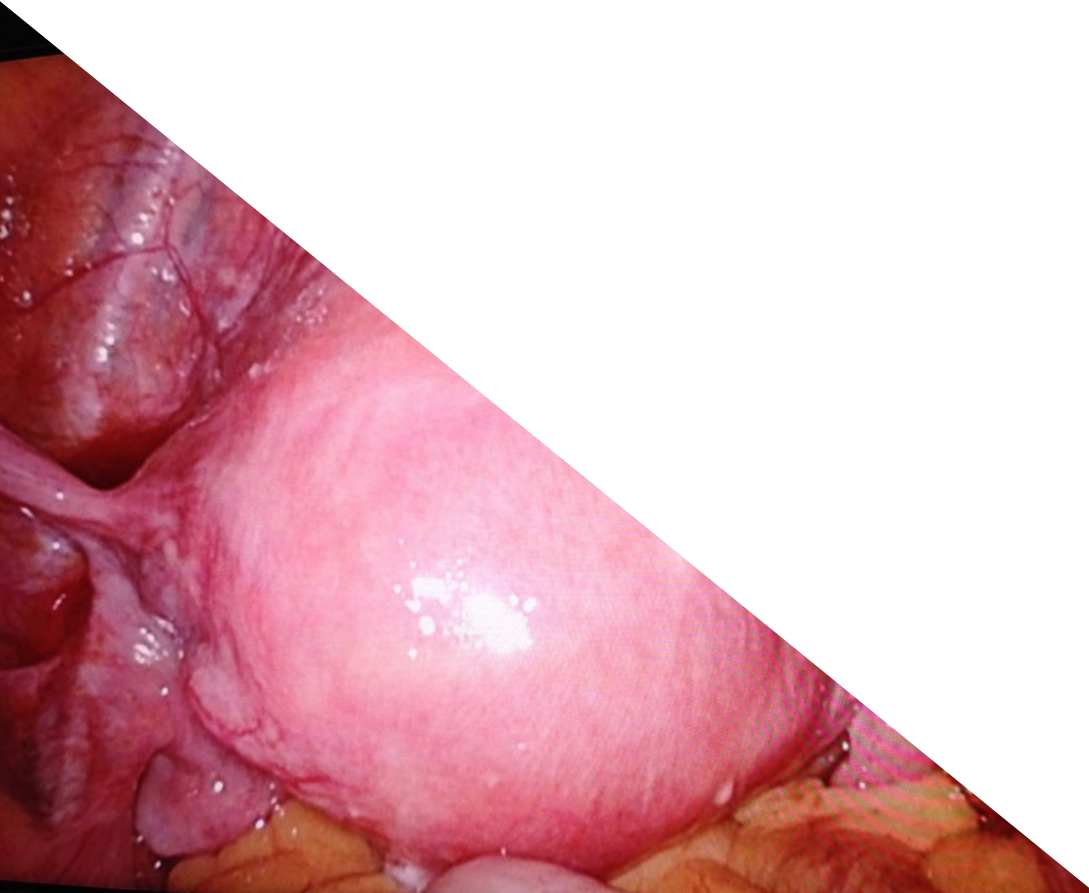
توسيع معرفتك من خلال المحاضرة الجامعية هذه وتخصص في داء البطانة الرحمية حتى تحقق التميز في هذا المجال”



يشتمل البرنامج بين أعضاء هيئة التدريس الخاصة به على متخصصين منتمين إلى مجال الطب والذين يصبون كل خبراتهم العملية في هذا التأهيل، بالإضافة إلى متخصصين مشهورين منتمين إلى جمعيات ذات مرجعية رائدة وجامعات مرموقة.

إن محتوى الوسائط المتعددة الذي تم تطويره باستخدام أحدث التقنيات التعليمية، والذين سيتيح للمهني فرصة للتعلم الموضوعي والسياقي، أي في بيئة محاكاة ستوفر تأهيلاً غامراً مبرمجاً للتدريب في مواقف حقيقية.

يعتمد تصميم هذا البرنامج على التعلم المرتكز على حل المشكلات، الطبية يجب على المهني من خلاله محاولة حل مواقف الممارسة المهنية المختلفة التي ستطرح عليه خلال هذه المحاضرة الجامعية. للقيام بذلك، سيحصل المهني على مساعدة من نظام فيديو تفاعلي جديد تم إنشاؤه بواسطة خبراء مشهورين في مجال داء البطانة الرحمية والذين يتمتعون بخبرة تعليمية كبيرة.



الأهداف

تهدف محاضرة جمعية العضال الغدي إلى تسهيل أداء المحترف بأحدث التطورات والعلاجات الأكثر ابتكارًا في هذا القطاع، وتحقيق تدريب متفوق يسمح له بالتصرف بأمان تام في الحالات التي تنشأ أثناء استشارته.



في جامعة *TECH*، وضعنا لأنفسنا هدفاً يتمثل في تقديم تأهيل الأكثر اكتمالاً في السوق في علاج بطانة الرحم حتى تحصل على مستوى تخصص أعلى يرفعك إلى مستوى النخبة من المهنيين ”



الأهداف العامة

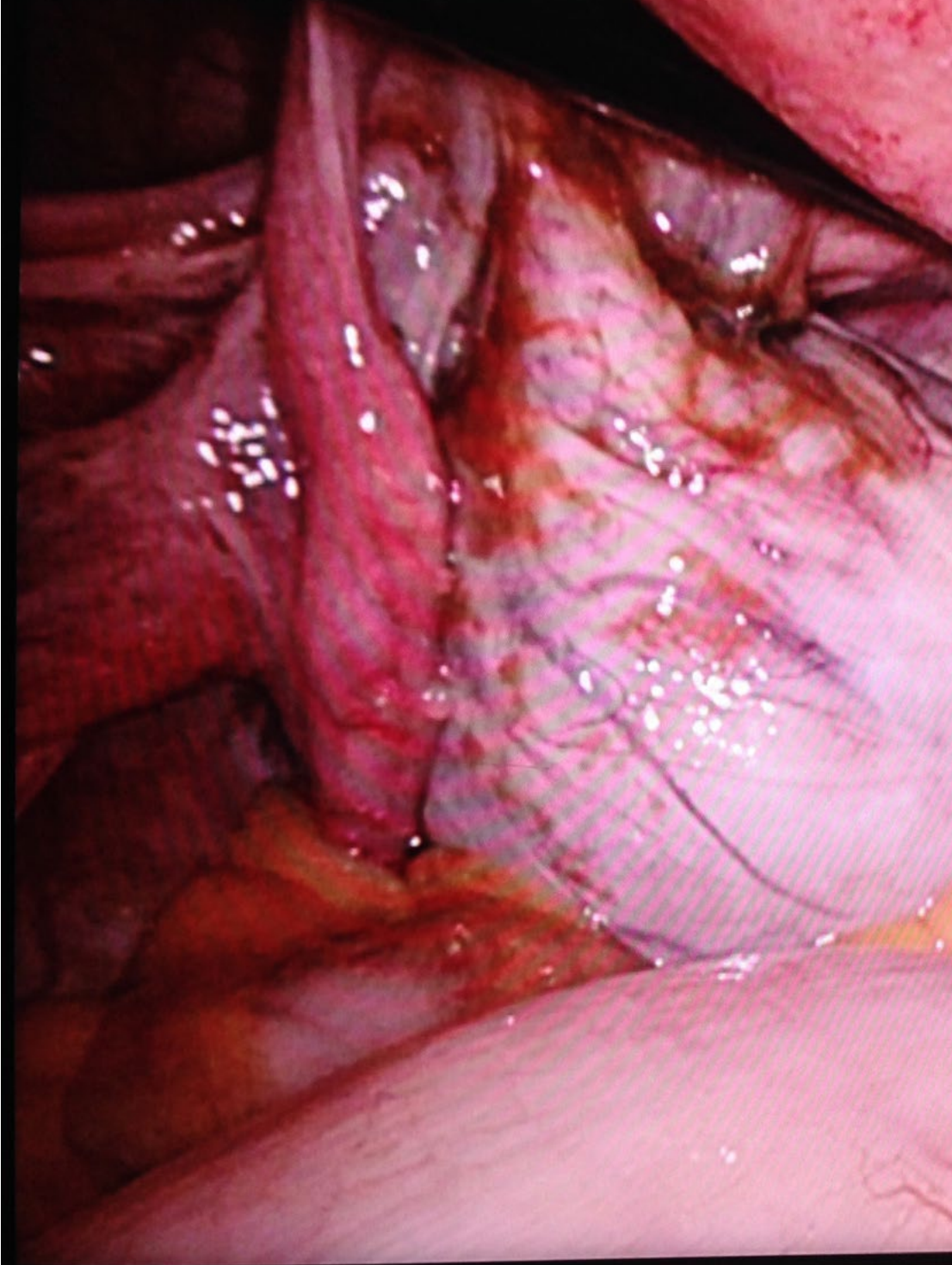


- ♦ طور خبرتك التعليمية والمهنية في جميع المجالات الأساسية لانتباز بطانة الرحم، مما يمنحك المعرفة والفهم والمهارات المهنية المناسبة لتحسين التعامل مع المرضى المصابين بهذا المرض المزمن
- ♦ تطوير المهارات القيادية في الانتباز البطني الرحمي، من أجل التمكن من تشكيل فريق متعدد التخصصات يركز على هذه الحالة المرضية
- ♦ اكتساب فهم للعمليات التي ينطوي عليها التسبب في المرض وعلم الأمراض الفيزيائي لبطانة الرحم، فضلاً عن الجوانب الوبائية، والتي ستوفر المعرفة المناسبة لإجراء التاريخ السريري الصحيح للمرض
- ♦ اكتساب المهارات الكافية لتنفيذ نهج تشخيصي للمريض من خلال الأعراض السريرية التي تعرضها وتوسيع المعرفة حول الأعراض الأقل تكراراً
- ♦ التعرف في الأساليب التشخيصية المختلفة لانتباز بطانة الرحم من منظور نقدي في الممارسة السريرية الروتينية. تحليل معايير التشخيص المشتركة
- ♦ اكتساب المعرفة بأساليب التشخيص في البحوث التي تتراوح من علم المناعة إلى علم الوراثة وعلم التخلُّق. تطوير المهارات لمعرفة كيفية تفسير النتائج وفي أي مواقف لتطبيقها
- ♦ تحقيق القدرات المختصة بالتصنيف الصحيح لانتباز بطانة الرحم. التعرف على أنواع الانتباز البطني الرحمي وشدتها حسب التصنيفات المختلفة
- ♦ تطوير القدرة على الحصول على رؤية تكاملية للعضال الغدي. القدرة على تشخيص ومراقبة وعلاج المرضى المصابين بهذا المرض. التعرف بعمق على مجالات البحث الحالية
- ♦ التعرف بعمق على الانتباز البطني الرحمي من وجهة نظر العلاج. تعميق المعرفة بالعلاجات الطبية الجديدة. التعرف على الخطوط العلاجية الجديدة قيد التحقيق
- ♦ اكتساب المعرفة بأنسب التقنيات الجراحية اعتماداً على حالة المريض ونوع بطانة الرحم المهاجرة. زيادة المعرفة حول المضاعفات وعلاجها
- ♦ التعرف في الجوانب الطبية والوقائية لآثار الانتباز البطني الرحمي في مجال الطب التناسلي. التعرف على منظور علم الأجنة ومختبر التلقيح الصناعي
- ♦ التعرف بعمق على الارتباطات بالحالات المرضية المختلفة. توسيع المعرفة بالتعامل مع بطانة الرحم المرتبطة بأمراض المناعة الذاتية. التعرف في مخاطر الإصابة بالسرطان والتعامل مع الأساليب التشخيصية والوقائية المختلفة

الأهداف المحددة



- ♦ التعرف بعمق على العضال الغدي، والقدرة على تشخيص المرض ومراقبته وعلاجه
- ♦ التعرف على الاختلافات في المصطلحات المسببة للأمراض التي تمنح العضال الغدي كياناً فريداً. التعرف على كيفية ربط التسبب في المرض بالمضاعفات التي يمكن أن تحدث مع العضال الغدي
- ♦ اكتساب المهارات اللازمة لإجراء دراسة نسيجية للعضال الغدي، ومعرفة النتائج المختلفة في الرحم الغدي. التعرف على ارتباط هذه النتائج بالمعايير السريرية والتشخيصية
- ♦ التعمق في معايير التشخيص المعمول بها ومعرفة ارتباطها بالنتائج النسيجية. معرفة فائدة الموجات فوق الصوتية ثلاثية الأبعاد في تقييم منطقة الوصلة *Functional zone* وتشخيص العضال الغدي
- ♦ اكتساب مهارات تفسير الصور بناءً على دراسة الرنين المغناطيسي النووي. التعرف على معايير التشخيص وفهم متى يكون هذا الاختبار التكميلي ضرورياً
- ♦ التعرف بعمق على التصنيف النسيجي للعضال الغدي المقترح وعلاقته بالعيادة وفائدتها. التعرف على التقنيات المستخدمة للحصول على عينات نسيجية لهذا التصنيف
- ♦ التعرف على كيفية تفسير تصنيف الموجات فوق الصوتية المقترح. التعرف على كيفية إجراء هذا التصنيف من الاستشارة وفهم معنى هذا التشخيص في تشخيص المرض
- ♦ الخوض في التصنيف على أساس الرنين المغناطيسي النووي. فهم متى سيكون هذا التصنيف ضرورياً وما هي الفوائد التي يجلبها من حيث الوقاية والتشخيص
- ♦ التعرف بعمق على جميع الاستراتيجيات من أجل التحكم الجيد في أعراض العضال الغدي. التعرف على العلاجات الطبية الأكثر فعالية. التعرف على التقنيات الإشعاعية كنهج غير جراحي في علاج العضال الغدي



هيكل إدارة الدورة التدريبية

يشتمل البرنامج على خبراء مرجعيين في الانتباز البطاني الرحمي في أعضاء هيئة التدريس، الذين يصبون خبراتهم العملية في هذا التأهيل. بالإضافة إلى ذلك، شارك خبراء مشهورون آخرون في تصميمه وإعداده، واستكمال البرنامج بطريقة متعددة التخصصات.



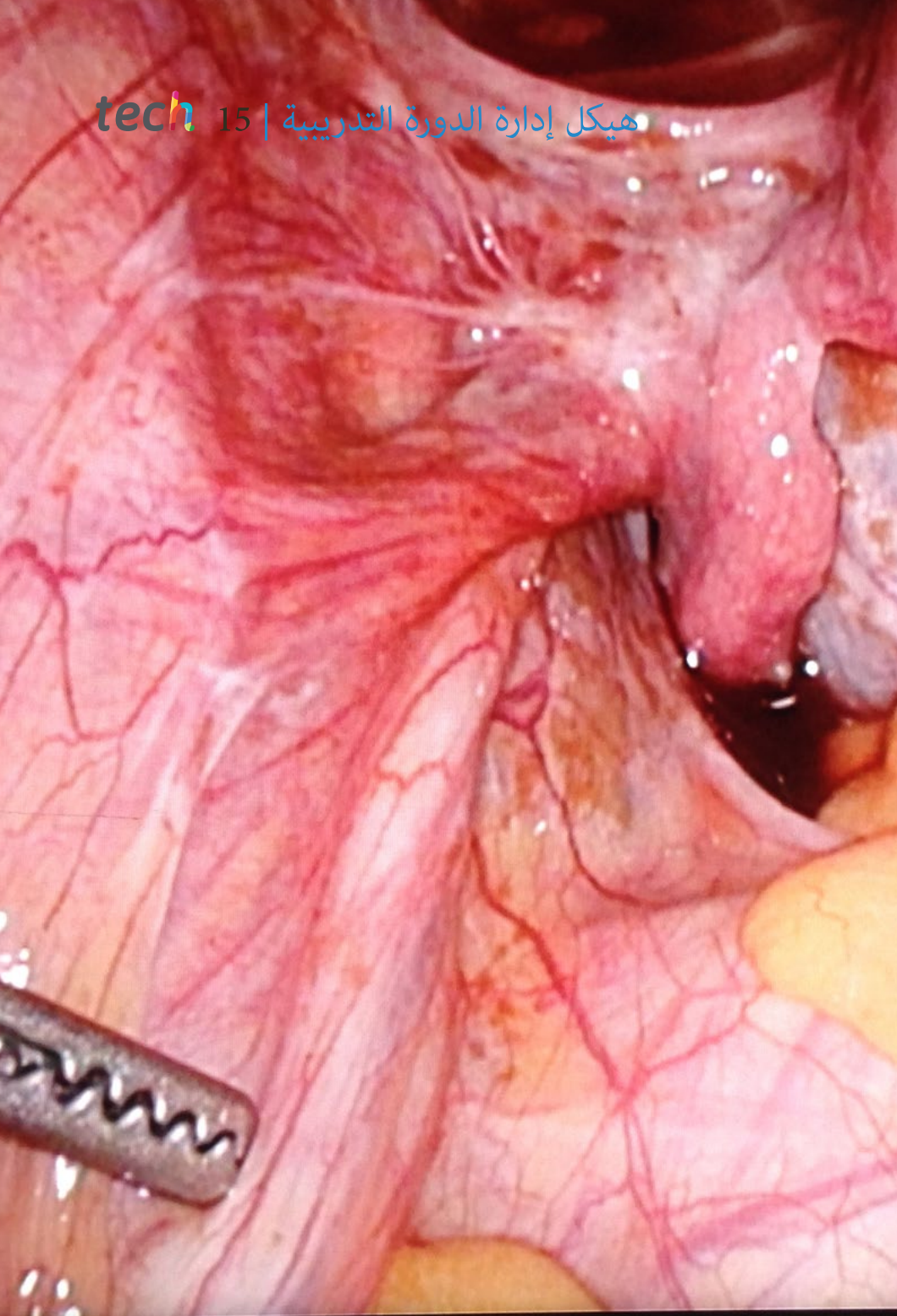
اجتمع الخبراء الرئيسيون في وأمراض النساء والتوليد ليعرضوا لك كل معارفهم في هذا المجال "



• Moliner Renau, Belén

- مديرة وحدة الانتباذ البطاني الرحمي بمعهد Bernabeu
- رئيسة قسم الموجات فوق الصوتية للطب التناسلي في معهد Bernabeu
- منسقة مجموعة عمل "الصورة والخصوبة" لجمعية الخصوبة الإسبانية
- أخصائية في أمراض النساء والتوليد عبر MIR، مستشفى فالنسيا الجامعي الطبي
- دكتوراه في الطب والجراحة "بامتياز"، جامعة فالنسيا
- ماجستير في التناسل البشري، جامعة Rey Juan Carlos
- ماجستير في منهجية البحث، جامعة برشلونة المستقلة
- دراسات متقدمة لاستخدام STATA في البحوث الطبية الحيوية، جامعة برشلونة المستقلة
- خبيرة في علم الوراثة الطبية، جامعة فالنسيا
- ماجستير في أمراض المناعة الذاتية
- University Certificate Introduction to Regenerative Medicine: Biology and Applications of Human Stem Cells, جامعة فالنسيا





هيئة التدريس

د. Castillo Farfán, Juan Carlos

♦ طبيب في أمراض النساء بمعهد Bernabeu بـ Alicante. أخصائي في الطب التناسلي

د. Aranda López, Ignacio

♦ رئيس خدمة التشريح المرضي، مستشفى Alicante الجامعي العام

د. Sellers López, Francisco

♦ مدير قسم التوليد والمدير المباشر لقسم الموجات فوق الصوتية وتشخيص ما قبل الولادة. معهد Bernabeu.

د. García Pastor, Irene

♦ أخصائية طبية في التشخيص الإشعاعي ورئيسة وحدة أشعة الثدي بمستشفى Marina Baixa

د. Esparza Soria, Alicia

♦ أخصائية أمراض النساء والتوليد في مستشفى Vithas Medimar الدولي

د. Martín-Ondarza González, Carmen

♦ رئيسة قسم أمراض النساء والتوليد بمستشفى Móstoles. رئيسة قسم جراحة النساء، معهد Bernabeu

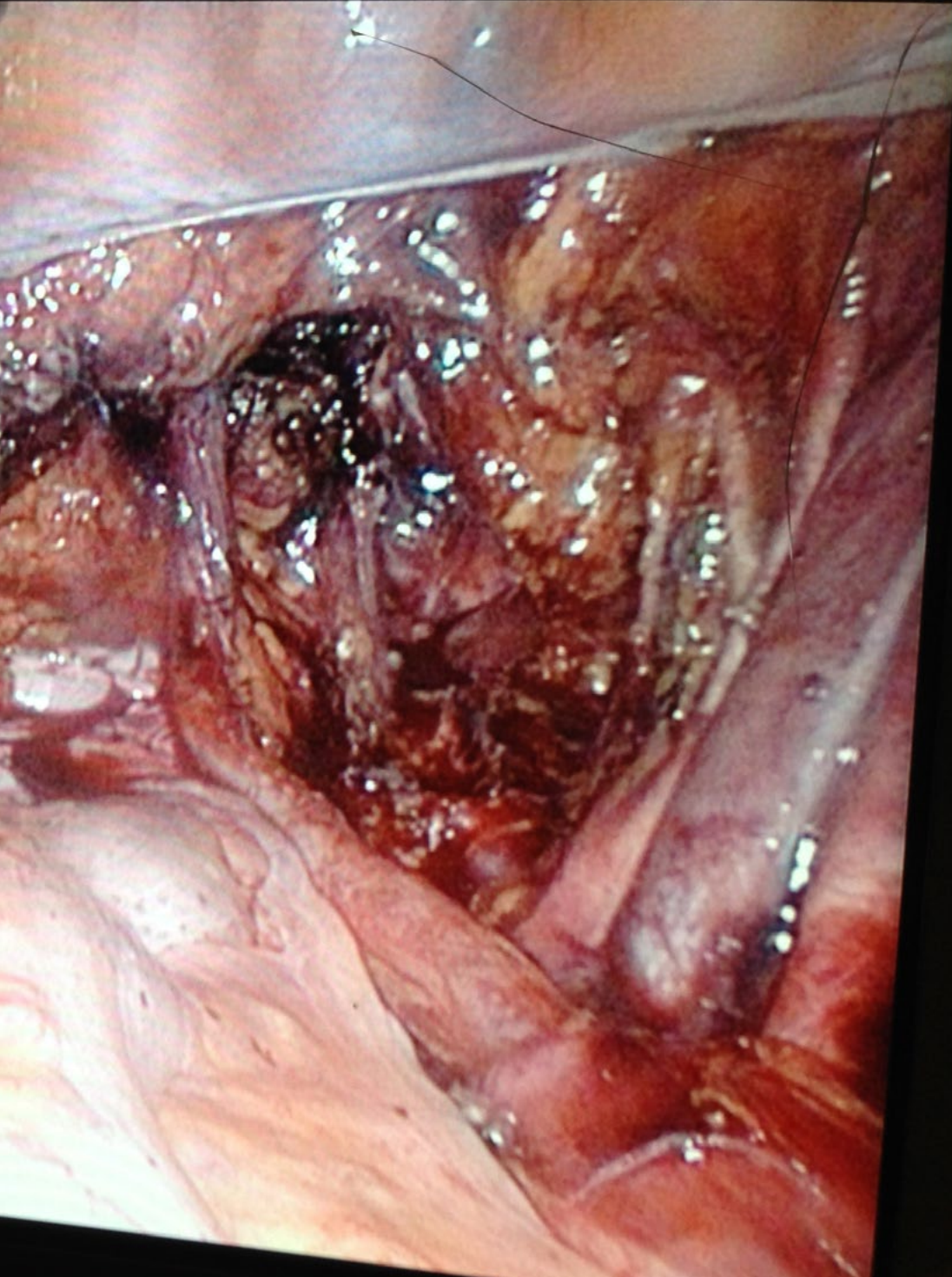
هيكل ومحتوى الدورة التدريبية

تم تصميم هيكل المحتويات من قبل أفضل المتخصصين في قطاع بطانة الرحم المهاجرة، مع خبرة واسعة ومكانة معترف بها في هذا المجال، مدعومة بحجم الحالات التي تمت مراجعتها ودراستها وتدخلها، مع إتقان واسع النطاق للتقنيات الجديدة المطبقة على تعليم



يحتوي برنامج المحاضرة الجامعية على البرنامج العلمي الأكثر اكتمالاً وحدائثة في السوق، مما يجعله خيارك الدراسي الأفضل”

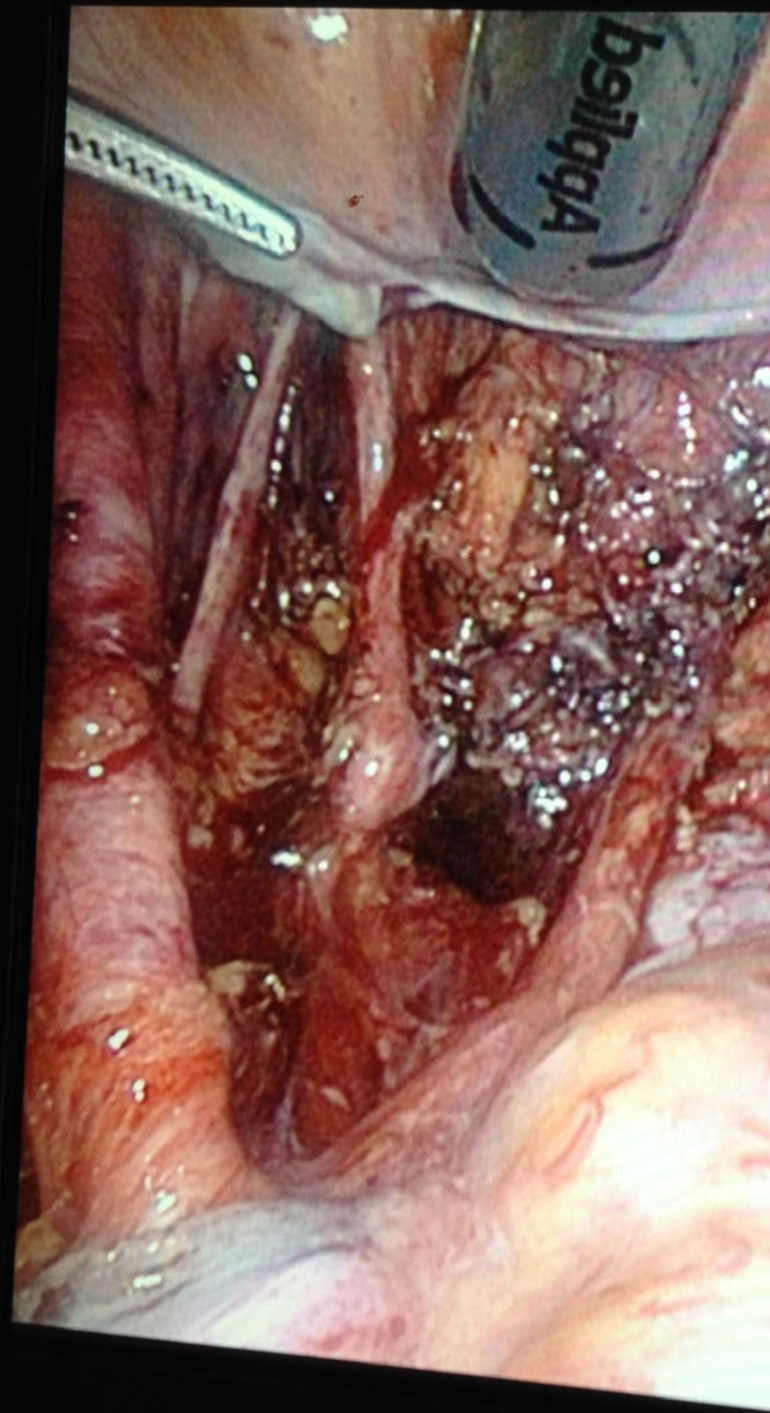




وحدة 1. العضال الغدي


- 1.1. الآليات المسببة للأمراض
- 1.2. أنسجة العضال الغدي
- 1.3. معايير التشخيص بالموجات فوق الصوتية
- 1.4. تشخيص التصوير بالرنين المغناطيسي
- 1.5. التصنيف النسيجي
- 1.6. التصنيف المقترح بالموجات فوق الصوتية
- 1.7. اقتراح التصنيف القائم على الرنين المغناطيسي الذري
- 1.8. إدارة العضال الغدي
- 1.9. العلاج الغازي للعضال الغدي
 - 1.9.1. HIFU
- 1.10. سرطان بطانة الرحم والعضال الغدي

تجربة تدريبية فريدة ومهمة وحاسمة لتعزيز تطورك المهني“



المنهجية

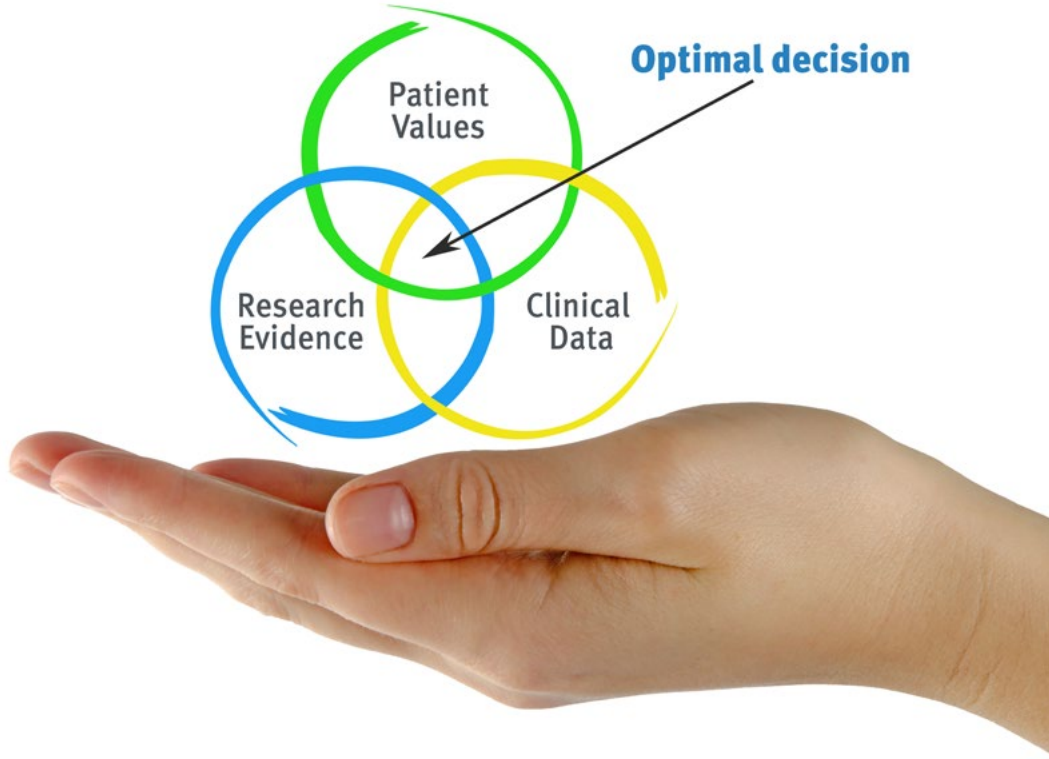
يقدم هذا البرنامج التدريبي طريقة مختلفة للتعلم. تم تطوير منهجيتنا من خلال وضع التعلم الدوري: إعادة التعلم. يُستخدم نظام التدريس هذا، على سبيل المثال، في أرقى كليات الطب في العالم، وقد تم اعتباره من أكثر الكليات فعالية من خلال المنشورات ذات الأهمية الكبيرة مثل مجلة نيو إنجلاند الطبية.



اكتشف منهجية إعادة التعلم، وهو نظام يتخلى عن التعلم الخطي التقليدي ليأخذك عبر أنظمة التدريس الدورية: طريقة تعلم أثبتت فعاليتها للغاية، لا سيما في الموضوعات التي تتطلب الحفظ"

في تيك نستخدم طريقة الحالة

في موقف محدد ، ما الذي يجب أن يفعل المحترف؟ خلال البرنامج ، ستواجه العديد من الحالات السريرية المحاكية ، بناءً على مرضى حقيقيين سيتعين عليك فيها التحقيق ، ووضع الفرضيات ، وأخيراً حل الموقف. هناك أدلة علمية وفيرة على فعالية الطريقة. يتعلم المتخصصون بشكل أفضل وأسرع وأكثر استدامة بمرور الوقت.



مع تيك يمكنك تجربة طريقة للتعلم تعمل على تحريك أسس الجامعات التقليدية في جميع أنحاء العالم

وفقاً للدكتور جيرفاس ، فإن الحالة السريرية هي العرض المعلق لمريض ، أو مجموعة من المرضى ، والتي تصبح "حالة" ، مثلاً أو نموذجاً يوضح بعض المكونات السريرية المميزة ، إما بسبب قوتها التعليمية ، أو بسبب تفرده أو ندرته. من الضروري أن تستند الحالة إلى الحياة المهنية الحالية ، في محاولة لإعادة إنشاء عوامل التكيف الحقيقية في ممارسة العلاج الطبيعي المهني.

هل تعلم أن هذه الطريقة تم تطويرها عام 1912 في جامعة هارفارد لطلاب القانون؟ تتكون طريقة الحالة من تقديم مواقف حقيقية معقدة حتى يتمكنوا من اتخاذ القرارات وتبرير كيفية حلها. في عام 1924 تم تأسيسها كطريقة معيارية للتدريس في جامعة هارفارد.



تبرر فعالية هذه الطريقة بأربعة إنجازات أساسية:

1. الطلبة الذين يتبعون هذه الطريقة لا يحققون فقط استيعاب المفاهيم ، بل يطورون أيضًا قدرتهم العقلية ، من خلال تمارين لتقييم المواقف الحقيقية وتطبيق المعرفة.

2. يتخذ التعلم شكلًا قويًا في المهارات العملية التي تتيح للطلاب اندماجًا أفضل في العالم الحقيقي.

3. يتم تحقيق استيعاب أبسط وأكثر كفاءة للأفكار والمفاهيم ، وذلك بفضل نهج المواقف التي نشأت من الواقع.

4. يصبح الشعور بكفاءة الجهد المستثمر حافزًا مهمًا للغاية للطلبة ، مما يترجم إلى اهتمام أكبر بالتعلم وزيادة الوقت المخصص للعمل في الدورة.

منهجية إعادة التعلم

تجمع نيك بفعالية بين منهجية دراسة الحالة ونظام تعلم عبر الإنترنت بنسبة 100% استناداً إلى التكرار ، والذي يجمع بين 8 عناصر تعليمية مختلفة في كل درس.

نحن نشجع دراسة الحالة بأفضل طريقة تدريس بنسبة 100% عبر الإنترنت إعادة التعلم.



سيتعلم المهني من خلال الحالات الحقيقية وحل المواقف المعقدة في بيئات التعلم المحاكاة. تم تطوير هذه التدريبات من أحدث البرامج التي تسهل التعلم الغامر.

تقع في الطليعة التربوية العالمية ، تمكنت طريقة إعادة التعلم من تحسين مستويات الرضا العالمية للمهنيين الذين أنهوا دراستهم ، فيما يتعلق بمؤشرات الجودة لأفضل جامعة عبر الإنترنت في اللغة الإسبانية الناطقة (جامعة كولومبيا).

مع هذه المنهجية ، تم تدريب أكثر من 250000 طبيب بنجاح غير مسبق في جميع التخصصات السريرية بغض النظر عن العبء في الجراحة. تم تطوير منهجيتنا التربوية في بيئة ذات متطلبات عالية ، مع طلاب جامعيين يتمتعون بملف اجتماعي واقتصادي مرتفع ومتوسط عمر يبلغ 43.5 عامًا.

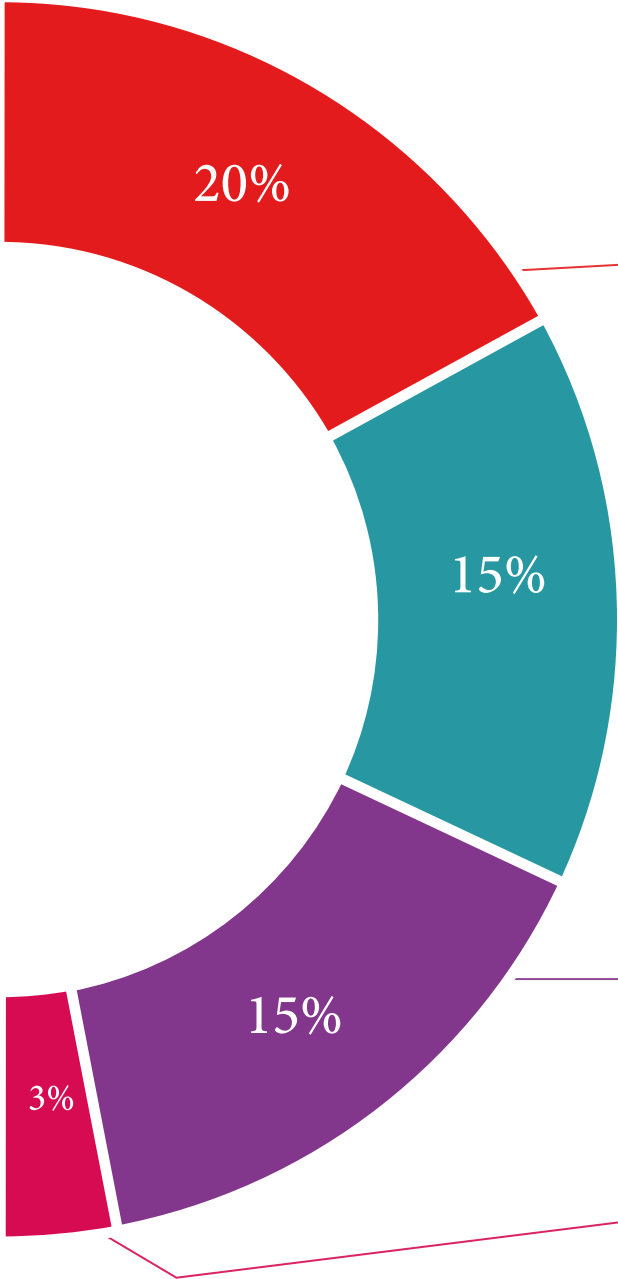
ستسمح لك إعادة التعلم بالتعلم بجهد أقل وأداء أكبر ، والمشاركة بشكل أكبر في تدريبك ، وتنمية الروح النقدية ، والدفاع عن الحجج والآراء المتناقضة: معادلة مباشرة للنجاح.

في برنامجنا ، التعلم ليس عملية خطية ، ولكنه يحدث في دوامة (تعلم ، وإلغاء التعلم ، والنسيان ، وإعادة التعلم). لذلك ، يتم دمج كل عنصر من هذه العناصر بشكل مركزي.

الدرجة العالمية التي حصل عليها نظام تيك التعليمي هي 8.01 ، وفقًا لأعلى المعايير الدولية.




يقدم هذا البرنامج أفضل المواد التعليمية المعدة بعناية للمحترفين:



المواد الدراسية

تم إنشاء جميع المحتويات التعليمية من قبل المتخصصين الذين سيقومون بتدريس الدورة ، خاصةً له ، بحيث يكون التطوير التعليمي محدداً وملموساً حقاً. يتم تطبيق هذه المحتويات بعد ذلك على التنسيق السمعي البصري ، لإنشاء طريقة عمل تيك عبر الإنترنت. كل هذا ، مع أكثر التقنيات ابتكاراً التي تقدم قطعاً عالية الجودة في كل مادة من المواد التي يتم توفيرها للطالب.



الاساليب والاجراءات الجراحية بالفيديو

تعمل تيك على تقريب الطالب من التقنيات الأكثر ابتكاراً وأحدث التطورات التعليمية وإلى طليعة التقنيات الطبية الحالية. كل هذا ، في أول شخص ، بأقصى درجات الصرامة ، موضحاً ومفصلاً للمساهمة في استيعاب الطالب وفهمه. وأفضل ما في الأمر هو أن تكون قادراً على رؤيته عدة مرات كما تريد.



ملخصات تفاعلية

يقدم فريق تيك المحتوى بطريقة جذابة وديناميكية في أقراص المحتوى بطريقة جذابة وديناميكية في أقراص الوسائط المتعددة التي تشمل الصوت والفيديو والصور والرسوم البيانية والخرائط المفاهيمية من أجل تعزيز المعرفة. تم منح هذا النظام التعليمي الحصري الخاص بتقديم محتوى الوسائط المتعددة من قبل شركة Microsoft كـ "حالة نجاح في أوروبا".



قراءات تكميلية

مقالات حديثة ووثائق إجماع وإرشادات دولية ، من بين أمور أخرى. في مكتبة تيك الافتراضية ، سيتمكن الطالب من الوصول إلى كل ما يحتاجه لإكمال تدريبه.





تحليل الحالات التي تم إعدادها وتوجيهها من قبل خبراء

التعلم الفعال يجب أن يكون بالضرورة سياقيًا. لهذا السبب ، تقدم تيك تطوير حالات حقيقية يقوم فيها الخبير بتوجيه الطالب من خلال تنمية الانتباه وحل المواقف المختلفة: طريقة واضحة ومباشرة لتحقيق أعلى درجة من الفهم.



الاختبار وإعادة الاختبار

يتم تقييم معرفة الطالب بشكل دوري وإعادة تقييمها في جميع أنحاء البرنامج ، من خلال أنشطة وتمارين التقييم الذاتي والتقييم الذاتي بحيث يتحقق الطالب بهذه الطريقة من كيفية تحقيقه لأهدافه.



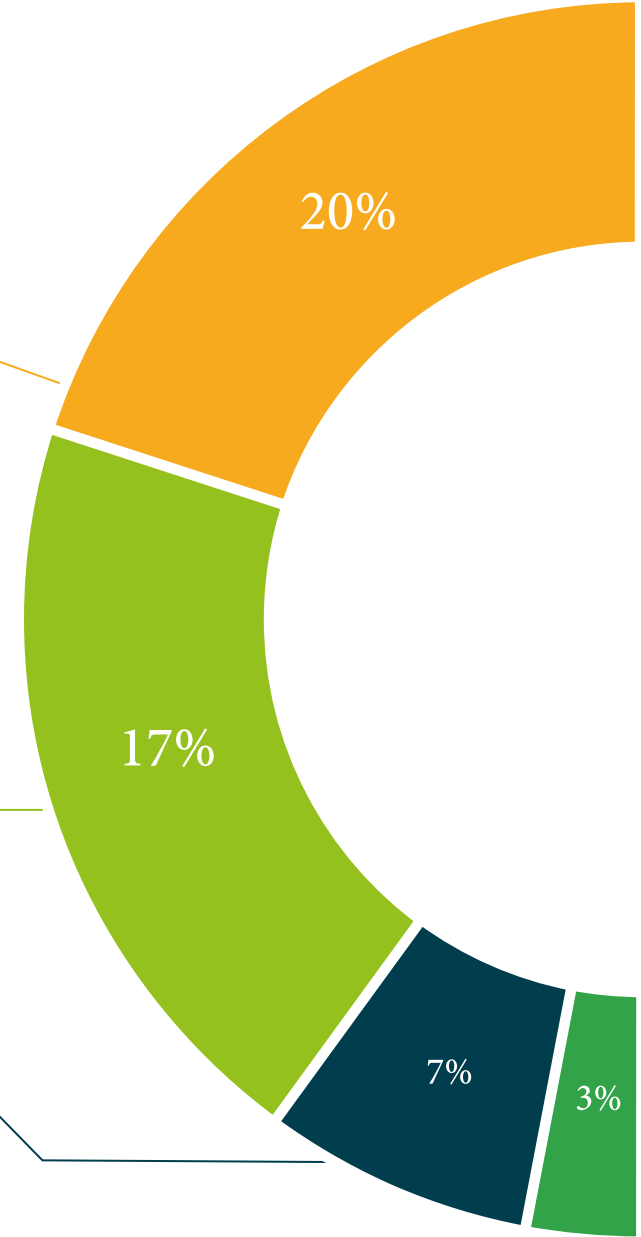
فصول الماجستير

هناك دليل علمي على فائدة ملاحظة خبراء الطرف الثالث ، وما يسمى بالتعلم من خبير يقوي المعرفة والذاكرة ، ويولد الأمان في القرارات الصعبة في المستقبل.



مبادئ توجيهية سريعة للعمل

تقدم تيك محتوى الدورة الأكثر صلة في شكل صحائف وقائع أو أدلة عمل سريعة. طريقة تركيبية وعملية وفعالة لمساعدة الطالب على التقدم في تعلمهم.



المؤهل العلمي

تضمن هذه المحاضرة الجامعية في العضال الغدي، بالإضافة إلى التأهيل الأكثر صرامة وحدائقة، الحصول على شهادة صادرة عن جامعة TECH التكنولوجية.





اجتاز هذا التدريب بنجاح وأحصل على شهادتك الجامعية دون الذهاب إلى أي
مكان أو القيام بأي أعمال ورقية مرهقة "



تحتوي درجة المحاضرة الجامعية في العضال الغدي على البرنامج العلمي الأكثر اكتمالا وحداثة في السوق.

بعد اجتياز الطالب للتقييمات، سوف يتلقى عن طريق البريد العادي* مع إيصال استلام مؤهل درجة المحاضرة الجامعية الصادرة عن TECH الجامعة التكنولوجية.

المؤهل الصادر عن TECH الجامعة التكنولوجية سوف يشير إلى التقدير الذي تم الحصول عليه في درجة المحاضرة الجامعية، وسوف يفي المتطلبات التي عادة ما تُطلب من قبل مكاتب التوظيف ومسابقات التعيين ولجان التقييم الوظيفي المهني.

المؤهل: محاضرة جامعية في العضال الغدي

عدد الساعات الدراسة المعتمدة: 150 ساعة.





محاضرة جامعية

العضال الغدي

طريقة التدريس: عبر الإنترنت

المدة: 6 أسابيع

المؤهل العلمي: TECH الجامعة التكنولوجية

عدد الساعات الدراسية: 150 ساعة

محاضرة جامعية
العضال الغدي

