

Esperto Universitario

Effetti dell'HPV





Esperto Universitario Effetti dell'HPV

- » Modalità: online
- » Durata: 6 mesi
- » Titolo: TECH Global University
- » Accreditamento: 18 ECTS
- » Orario: a scelta
- » Esami: online

Accesso al sito web: www.techtute.com/it/medicina/specializzazione/specializzazione-effetti-hpv

Indice

01

Presentazione

pag. 4

02

Obiettivi

pag. 8

03

Direzione del corso

pag. 12

04

Struttura e contenuti

pag. 18

05

Metodologia

pag. 24

06

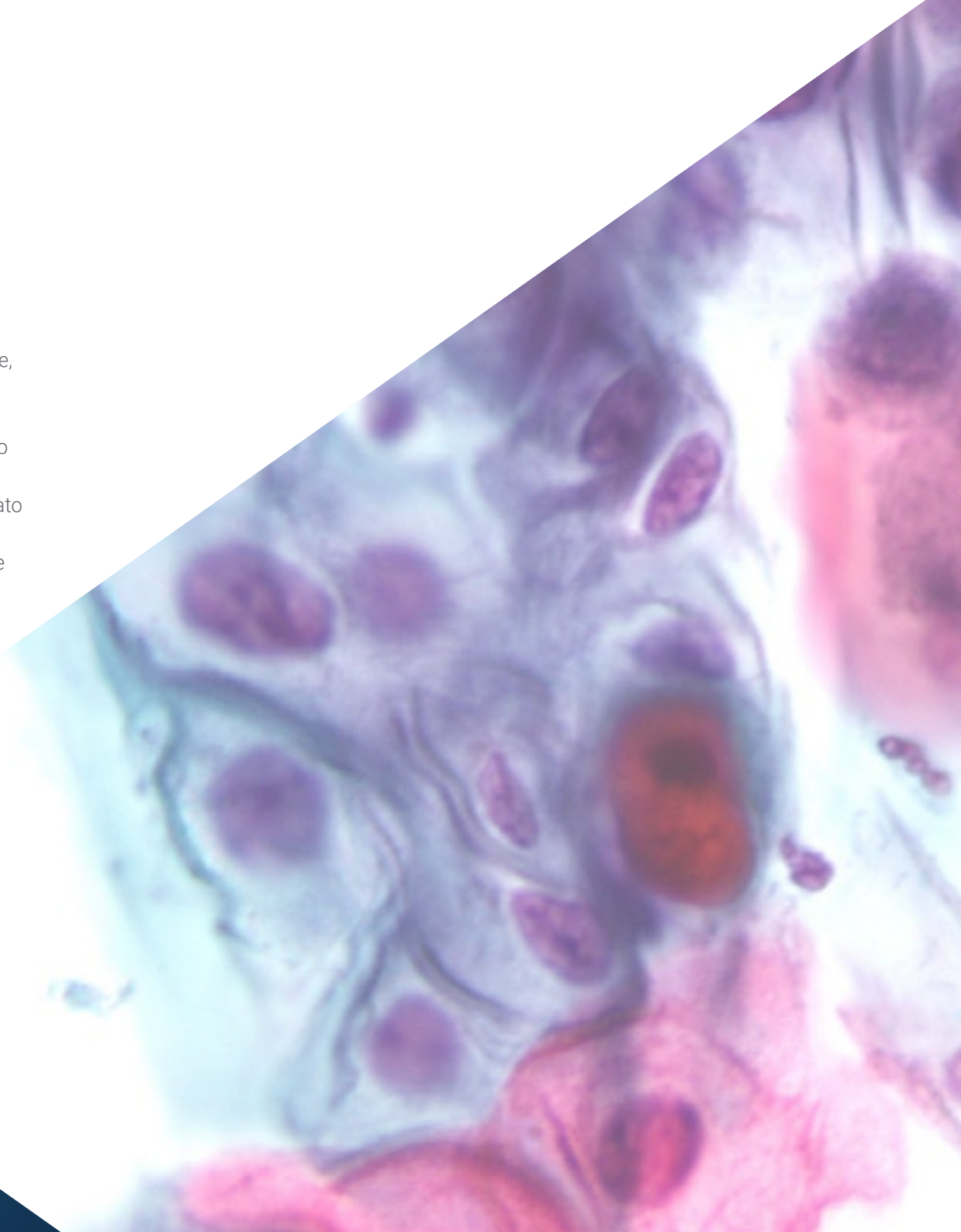
Titolo

pag. 32

01

Presentazione

L'epidemiologia associata al Papilloma Virus Umano è varia, così come le conseguenze che la persona infettata può subire: dalla comparsa di verruche genitali allo sviluppo di vari tipi di cancro, come il cancro all'utero, principalmente, così come il cancro vulvare, vaginale, del pene, anale o della gola, tra gli altri. Si tratta di una patologia che, purtroppo, si presenta frequentemente nelle consultazioni ginecologiche e urologiche, motivo per cui i suoi specialisti devono aggiornare costantemente le loro conoscenze per fornire le cure più efficaci possibili. Per fornire loro i più recenti progressi della medicina, TECH ha sviluppato questo programma completo 100% online che include le ultime informazioni relative agli effetti dell'HPV nelle diverse parti del corpo, le tecniche diagnostiche consigliate e le strategie terapeutiche più efficaci per combatterlo.



“

Se sei alla ricerca di una qualifica 100% online che ti permetta di aggiornare le tue conoscenze in base agli ultimi sviluppi dell'HPV e dei suoi effetti, questa è la migliore opportunità accademica per ottenerla"

Il Papillomavirus Umano (HPV) è la malattia sessualmente trasmissibile più comune in luoghi come gli Stati Uniti, la Spagna e l'America Latina. Sebbene si tratti di una patologia che può essere prevenuta attraverso la vaccinazione e l'educazione e l'orientamento sessuale, la verità è che ogni anno più di mezzo milione di persone in tutto il mondo sono colpite da questo microrganismo che può causare qualsiasi cosa, da gravi lesioni genitali a diversi tipi di cancro come quello all'utero. Per questo motivo e per la sua diversa epidemiologia, gli effetti di questa malattia sono diversi a seconda della persona, ed è per questo che lo specialista deve aggiornare costantemente le proprie conoscenze per favorire la diagnosi precoce della malattia, oltre che per poter applicare i trattamenti più efficaci in ogni caso.

A tal fine, potrai contare su questo programma molto completo, un corso multidisciplinare, diversificato e intensivo che riunisce le informazioni più all'avanguardia in Ginecologia e Urologia applicate alla gestione clinica di questa patologia. Si tratta di un'esperienza accademica di 450 ore attraverso la quale lo studente avrà l'opportunità di aggiornare le proprie conoscenze in base alla gestione delle conseguenze dell'HPV nell'ano, nel perineo, nell'orofaringe e nei genitali esterni. In questo modo, non solo potrai apprendere nel dettaglio i trattamenti più innovativi ed efficaci del momento, ma potrai anche perfezionare le tue competenze professionali approfondendo le tecniche mediche che stanno dando i migliori risultati nella gestione dei pazienti affetti da questa patologia.

Per farlo, avrai 6 mesi di accesso illimitato a una piattaforma 100% online dove troverai, oltre alla teoria, ulteriore materiale pratico e diversificato per ampliare ogni sezione del programma in modo personalizzato: video dettagliati, articoli di ricerca, letture complementari, esercizi di autoconoscenza, immagini, riassunti dinamici e molto altro. I contenuti sono stati preparati da un team di docenti di altissimo livello che saranno anche disponibili a guidarti e accompagnarti durante un'esperienza accademica grazie alla quale contribuirai senza dubbio al progresso della medicina attraverso l'implementazione delle tecniche più sofisticate e all'avanguardia nell'assistenza specialistica nella tua pratica quotidiana.

Questo **Esperto Universitario in Effetti dell'HPV** possiede il programma scientifico più completo e aggiornato del mercato. Le caratteristiche principali sono:

- ♦ Sviluppo di casi di studio presentati da esperti in Ginecologia e Ostetricia
- ♦ Contenuti grafici, schematici ed eminentemente pratici che forniscono informazioni scientifiche e pratiche riguardo alle discipline mediche essenziali per l'esercizio della professione
- ♦ Esercizi pratici che offrono un processo di autovalutazione per migliorare l'apprendimento
- ♦ La sua speciale enfasi sulle metodologie innovative
- ♦ Lezioni teoriche, domande all'esperto, forum di discussione su questioni controverse e compiti di riflessione individuale
- ♦ Contenuti disponibili da qualsiasi dispositivo fisso o mobile dotato di connessione a internet



Un programma all'avanguardia della Medicina, incentrato sull'aggiornamento efficace e multidisciplinare dei professionisti in relazione alle ultime informazioni sulla loro specialità"

“ *Un'opportunità unica per aggiornarsi sulle strategie di visualizzazione dei diversi tipi di lesioni orofaringee da HPV, ovunque si voglia: senza orari o corsi, ma con i propri ritmi*”

Il personale docente del programma comprende rinomati professionisti e riconosciuti specialisti appartenenti a prestigiose società e università, che forniscono agli studenti le competenze necessarie a intraprendere un percorso di studio eccellente.

I contenuti multimediali, sviluppati in base alle ultime tecnologie educative, forniranno al professionista un apprendimento coinvolgente e localizzato, ovvero inserito in un contesto reale.

La progettazione di questo programma è incentrata sull'Apprendimento Basato sui Problemi, mediante il quale il professionista deve cercare di risolvere le diverse situazioni di pratica professionale che gli si presentano durante il corso. Sarai supportato da un innovativo sistema video interattivo sviluppato da esperti rinomati.

Il programma approfondisce i nuovi sviluppi degli effetti dell'HPV sull'ano e sul perineo, oltre che sull'orofaringe e sui genitali esterni.

Lavorerai con le informazioni terapeutiche più innovative per combattere le lesioni intraepiteliali causate da HPV sulla base dei trattamenti più innovativi oggi disponibili in ambito clinico.



02

Obiettivi

Qualsiasi professionista in campo clinico sa che l'HPV può presentarsi in modi diversi, quindi è necessario che si aggiorni costantemente per offrire sempre la migliore assistenza clinica. Per questo motivo, questo Esperto Universitario rappresenta un'opportunità senza pari per implementare le strategie più efficaci e innovative nella gestione di questa patologia nella propria pratica, attraverso 450 ore dei migliori contenuti teorici, pratici e aggiuntivi.





“

Un percorso di studi progettato per superare di gran lunga anche le più ambiziose aspettative accademiche di professionisti come te. Hai intenzione di lasciartela sfuggire”

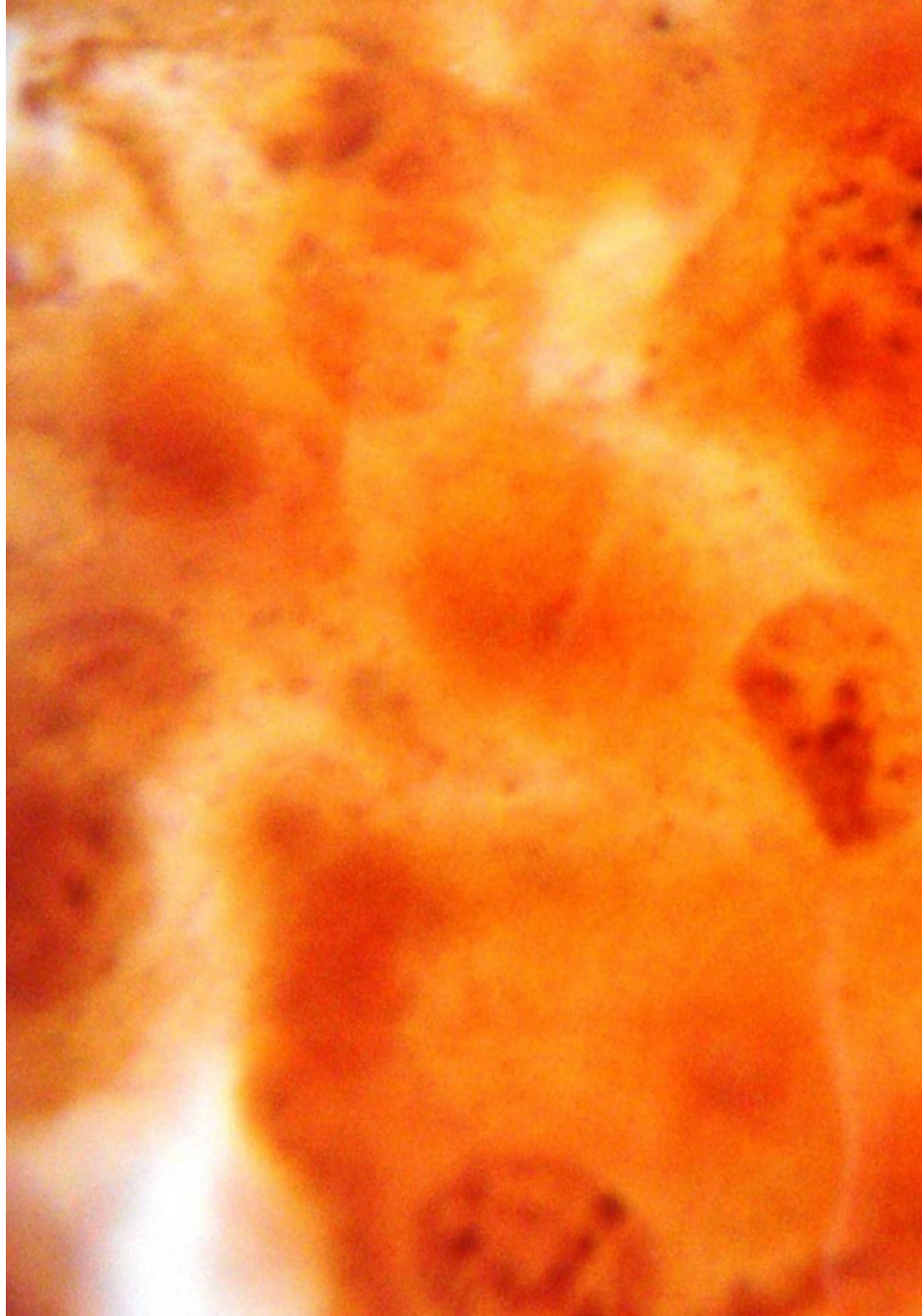


Obiettivi generali

- Aggiornare le conoscenze dello specialista nella gestione clinica dei pazienti con HPV
- Fornire allo studente le informazioni più aggiornate e specializzate sugli effetti che l'HPV può avere sui vari pazienti che ne sono affetti



Lavorerai coscientemente per perfezionare le tue competenze nell'imaging delle lesioni anali e perianali da HPV e la loro classificazione"





Obiettivi specifici

Modulo 1. Effetto dell'HPV sull'ano e perineo

- ♦ Studiare l'effetto dell'HPV nel perineo e nella zona perianale, analizzando il carico di malattia causato dall'HPV in questa zona
- ♦ Studiare la storia naturale dell'infezione da HPV nell'ano, così come lo sviluppo delle lesioni associate e la loro evoluzione
- ♦ Analizzare come eseguire lo screening di queste lesioni, quale popolazione è appropriata e con quali tecniche
- ♦ Studiare la gestione delle lesioni anali pre-neoplastiche e neoplastiche e il loro impatto

Modulo 2. Effetto dell'HPV sull'orofaringe

- ♦ Studiare l'effetto dell'HPV nella cavità orale e nella laringe, analizzando il carico di malattia causato dall'HPV in quest'area
- ♦ Analizzare la storia naturale dell'infezione da HPV nell'orofaringe, lo sviluppo delle lesioni associate e la loro evoluzione
- ♦ Analizzare come eseguire lo screening di queste lesioni, quale popolazione è appropriata e con quali tecniche
- ♦ Studiare le immagini delle lesioni da HPV nella cavità orale, faringe e laringe
- ♦ Studiare la gestione delle lesioni orofaringee preneoplastiche e neoplastiche e le loro ripercussioni

Modulo 3. Effetto dell'HPV sui genitali esterni

- ♦ Studiare l'immagine delle lesioni prodotte dai genitali esterni nelle donne e negli uomini
- ♦ Analisi del carico della malattia e della prevalenza dei condilomi
- ♦ Studiare come diagnosticare e gestire i condilomi e la neoplasia intraepiteliale nelle donne e negli uomini secondo le linee guida cliniche
- ♦ Studiare le lesioni premaligne e maligne dei genitali esterni, la diagnosi differenziale e la gestione sia negli uomini che nelle donne

03

Direzione del corso

Una delle caratteristiche più significative di questo programma è senza dubbio l'inclusione di un personale docente di altissimo livello che accompagna e guida lo studente durante il programma e lo aiuta a trarne il massimo beneficio. Questa équipe, specializzata in ginecologia e urologia, si occupa da anni di gestione clinica dell'HPV e conosce quindi i dettagli della malattia e le strategie più efficaci per un approccio specializzato ed efficace.



“

Il team di docenti ha selezionato casi clinici basati su diversi tipi di HPV provenienti dai loro studi, in modo che tu possa lavorare in modo pratico per aggiornare la tua prassi per una gestione aggiornata"

Direttrice ospite

Premiata due volte dalla rivista Phoenix Magazine con il premio Top Doctor nel 2021 e nel 2022, la dottoressa Dana Meredith Chase è diventata un punto di riferimento internazionale nel campo dell'oncologia ginecologica. Questi riconoscimenti sono il risultato del suo grande lavoro clinico in spazi sanitari come l'Arizona Center for Cancer Care e il St. Joseph's Hospital and Medical Center.

Come specialista, ha dedicato la sua carriera alla diagnosi e al trattamento del cancro ginecologico e ha eseguito più di 1.500 interventi di chirurgia robotica. Come chirurgo di questo settore, è diventata un'esperta nell'uso di tecniche e strumenti per la chirurgia ginecologica mini-invasiva. La dottoressa Chase eccelle anche nel campo della ricerca medica, avendo partecipato a diversi studi clinici. In particolare, ha un interesse particolare per la chemioterapia dei tumori ovarici, cervicali e/o uterini, motivo per cui ha concentrato i suoi studi sulla ricerca di nuove formule per affrontare i tumori resistenti e ricorrenti.

Dana Chase è anche professore associato presso la UCL School of Medicine e professore di oncologia ginecologica presso il Valleywise Medical Center. La passione per l'insegnamento di alto livello ha caratterizzato gran parte della sua carriera, in quanto ha fatto parte anche della School of Medicine della Creighton University e del Dipartimento di Ostetricia e Ginecologia dell'Università dell'Arizona. Non a caso, ha ricevuto il premio di insegnante dell'anno per l'ostetricia e la ginecologia dal St. Joseph's Hospital (2016).

Come specialista di spicco nel suo campo, ha pubblicato numerosi articoli e ha partecipato come revisore a diverse pubblicazioni scientifiche, tutte specializzate in oncologia ginecologica. Inoltre, è spesso presente a congressi nazionali e internazionali, dove partecipa sia come relatrice che come assistente.



Dott.ssa Chase, Dana Meredith

- Ricercatrice presso la Women's Health Clinical Research Unit dell'UCLA
- Professore di Oncologia Ginecologica presso il Valleywise Medical Center
- Professore associato presso la Divisione di Oncologia Ginecologica della David Geffen School of Medicine dell'UCLA
- Laurea in Medicina, Università della California
- Specializzazione in Ostetricia e Ginecologia, Università della California, California
- Revisore di riviste scientifiche specializzate in Oncologia Ginecologica
- Premio Teacher of the Year Award for Obstetrics and Gynecology rilasciato dal St. Joseph's Hospital (2016)
- Premio Top Doctor, Phoenix Magazine (2021 e 2022)
- Premio Honor Health Physician Recognition Award per l'esperienza del paziente (2022)
- Membro di: NRG Oncology, Society of Gynecologic Oncology, GOG Foundation, Inc. International Gynecological Cancer Society, American Congress of Obstetricians and Gynecologists, American Society of Clinical Oncology



Grazie a TECH potrai imparare con i migliori professionisti del mondo"

Direzione



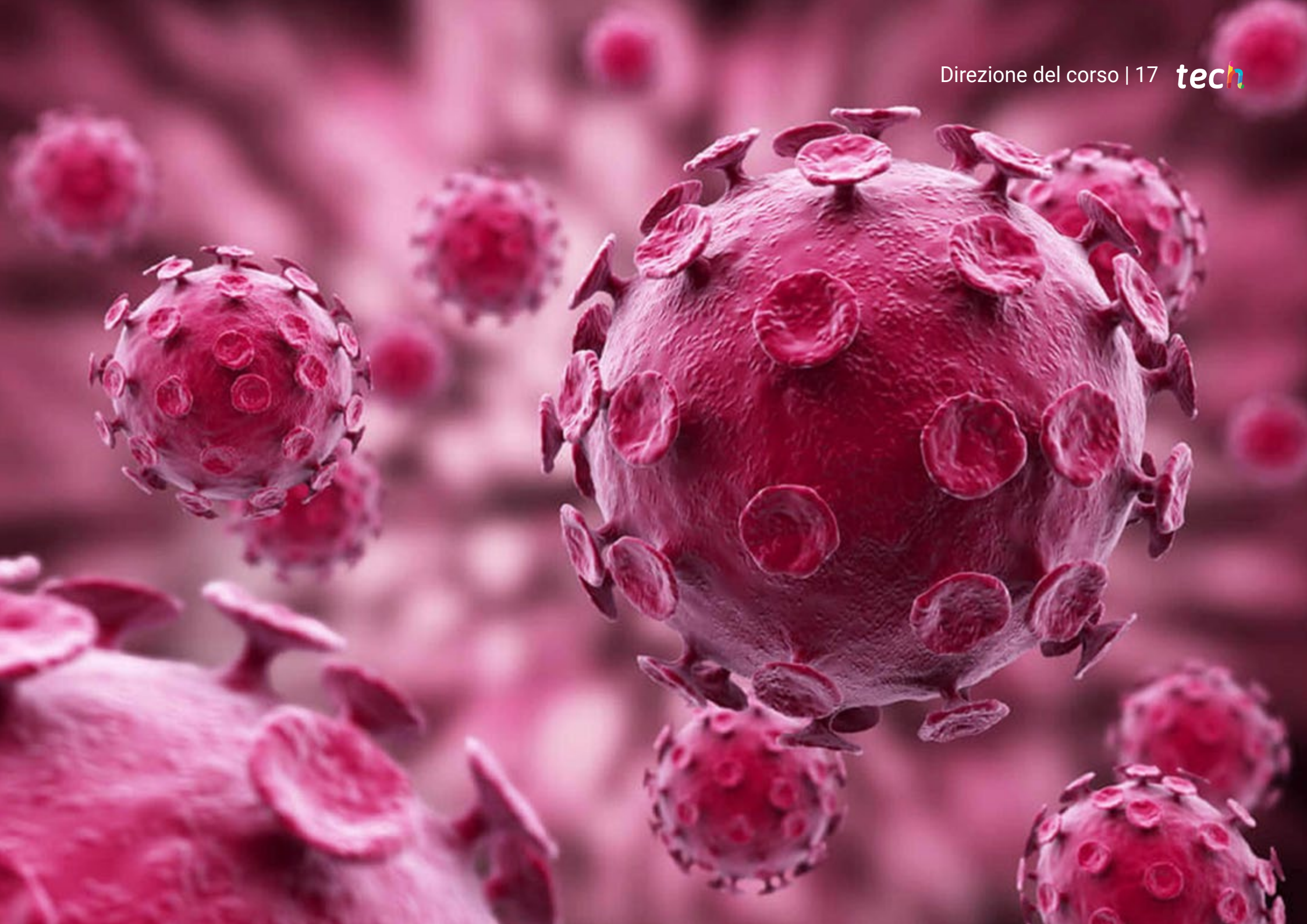
Dott. Coronado Martín, Pluvio

- ♦ Direttore dell'Istituto di Salute della Donna José Botella Llusía dell'Ospedale Clinico San Carlos di Madrid
- ♦ Professore associato, Facoltà di Medicina, Università Complutense di Madrid
- ♦ Accademico corrispondente della Reale Accademia Nazionale di Medicina di Spagna.



Dott. Serrano Cogollor, Luis

- ♦ Responsabile dell'Unità di Patologia della Cervice Uterina, HM Gabinete Velázquez, Madrid
- ♦ Specialista in Ostetricia e Ginecologia e Tumori Ginecologici



04

Struttura e contenuti

Questo Esperto Universitario è stato progettato seguendo la struttura che caratterizza TECH e che la ha resa uno dei migliori centri accademici 100% online del mondo. Si tratta di un programma che comprende, oltre alle informazioni più all'avanguardia e accurate basate sugli effetti dell'HPV, ore di materiale aggiuntivo di alta qualità presentato in diversi formati. Inoltre, la possibilità di accedervi ovunque ci si trovi e senza orari lo rende il titolo perfetto per tutti gli specialisti che vogliono tenersi aggiornati sugli ultimi sviluppi della loro professione senza trascurare la pratica.



“

Avrai accesso a materiale multimediale di altissima qualità per contestualizzare le informazioni e approfondire ogni sezione del programma in modo dinamico e personalizzato"

Modulo 1. Effetto dell'HPV sull'ano e perineo

- 1.1. Epidemiologia dell'infezione anale da HPV
 - 1.1.1. Carico virale della malattia da HPV
 - 1.1.2. I genotipi più comuni
 - 1.1.3. Lesioni precursori associate
 - 1.1.4. Lesioni tumorali associate
- 1.2. Storia naturale dell'infezione anale da HPV
 - 1.2.1. Vie di infezione perianale
 - 1.2.2. Ruolo del rapporto anale. Sono essenziali?
 - 1.2.3. Cofattori associati
 - 1.2.4. Condilomi
 - 1.2.5. Integrazione virale e oncogenesi nell'ano e nel perineo
- 1.3. Lesione intraepiteliale anale
 - 1.3.1. Sviluppo e topografia della lesione anale
 - 1.3.2. Lesioni di basso grado
 - 1.3.3. Lesioni di alto grado
- 1.4. Screening per la lesione HPV anale
 - 1.4.1. Ruolo della citologia
 - 1.4.2. Ruolo del Pap Test
 - 1.4.3. Popolazione di screening
 - 1.4.4. Strategie di screening
- 1.5. Anoscopia
 - 1.5.1. Tecnica di anoscopia
 - 1.5.2. Anoscopia normale e cambiamenti benigni
 - 1.5.3. Anoscopia con lesioni di basso grado
 - 1.5.4. Anoscopia con lesioni di alto grado
 - 1.5.5. Biopsia anale. Tecnica

- 1.6. Trattamento delle lesioni anali e perianali
 - 1.6.1. Concetto di trattamento delle lesioni anali e perianali
 - 1.6.2. Trattamento dei condilomi anali e perianali
 - 1.6.3. Gestione delle lesioni intraepiteliali anali e perianali
 - 1.6.4. Trattamento medico
 - 1.6.5. Trattamento chirurgico
- 1.7. Cancro anale da HPV
 - 1.7.1. Prevalenza di cancro anale
 - 1.7.2. Fattori di rischio
 - 1.7.3. Sintomi
 - 1.7.4. Tecniche diagnostiche
 - 1.7.5. Stadiazione
 - 1.7.6. Gestione conservativa
 - 1.7.7. Gestione radicale. Chirurgia del Cancro anale
 - 1.7.8. Follow-up dopo la terapia
 - 1.7.9. Controllo/screening per l'infezione da HPV in altri siti

Modulo 2. Effetto dell'HPV sull'orofaringe

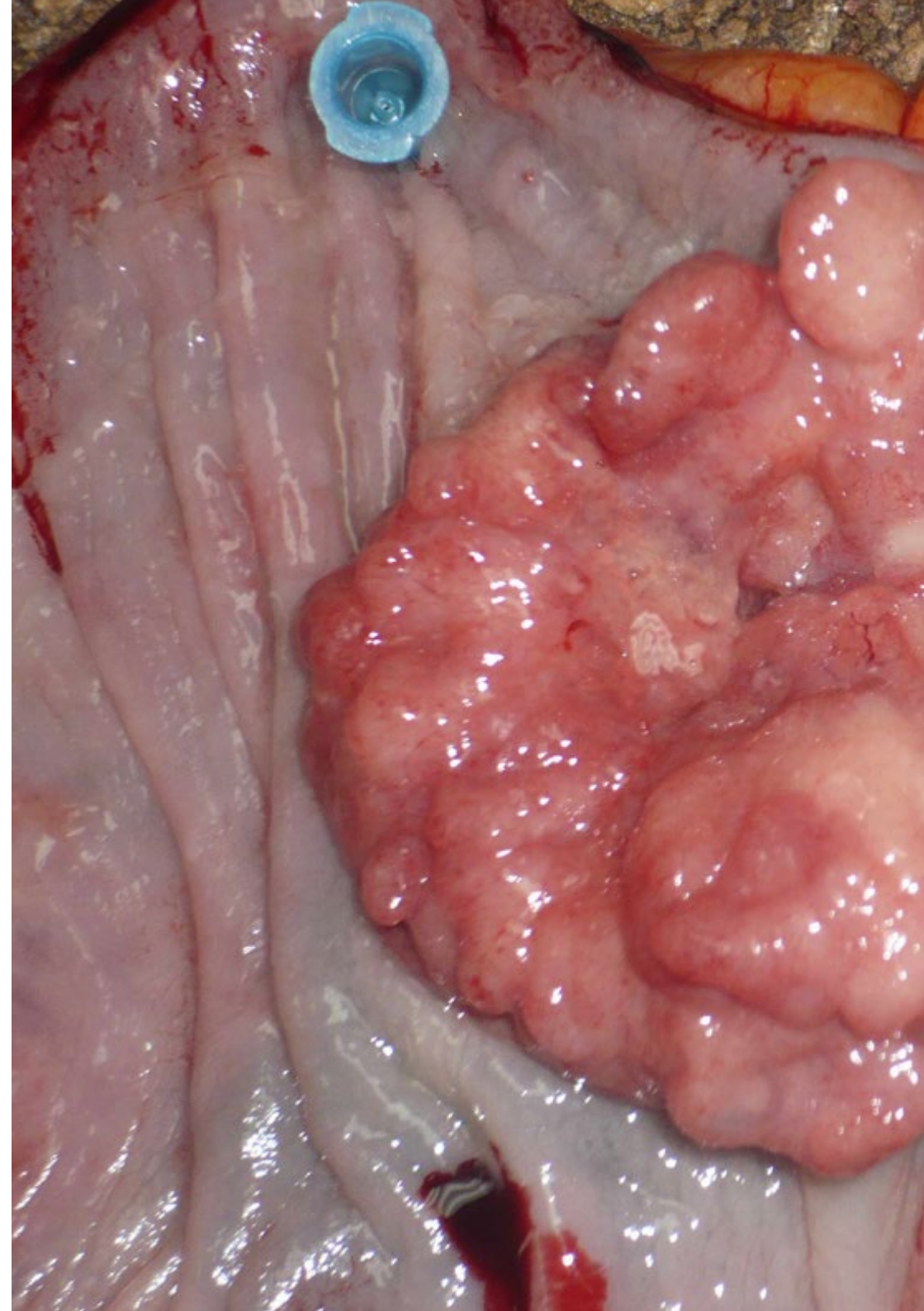
- 2.1. Epidemiologia dell'infezione orofaringea da HPV
 - 2.1.1. Carico virale della malattia da HPV
 - 2.1.2. Topografia delle lesioni orofaringee
 - 2.1.3. I genotipi più comuni
 - 2.1.4. Lesioni precursori associate
 - 2.1.5. Lesioni tumorali associate
- 2.2. Storia naturale dell'infezione orofaringea da HPV
 - 2.2.1. Percorsi di infezione orofaringea
 - 2.2.2. Ruolo dei rapporti orali
 - 2.2.3. Cofattori associati
 - 2.2.4. Condilomi orofaringei
 - 2.2.5. Integrazione virale e oncogenesi nell'orofaringe

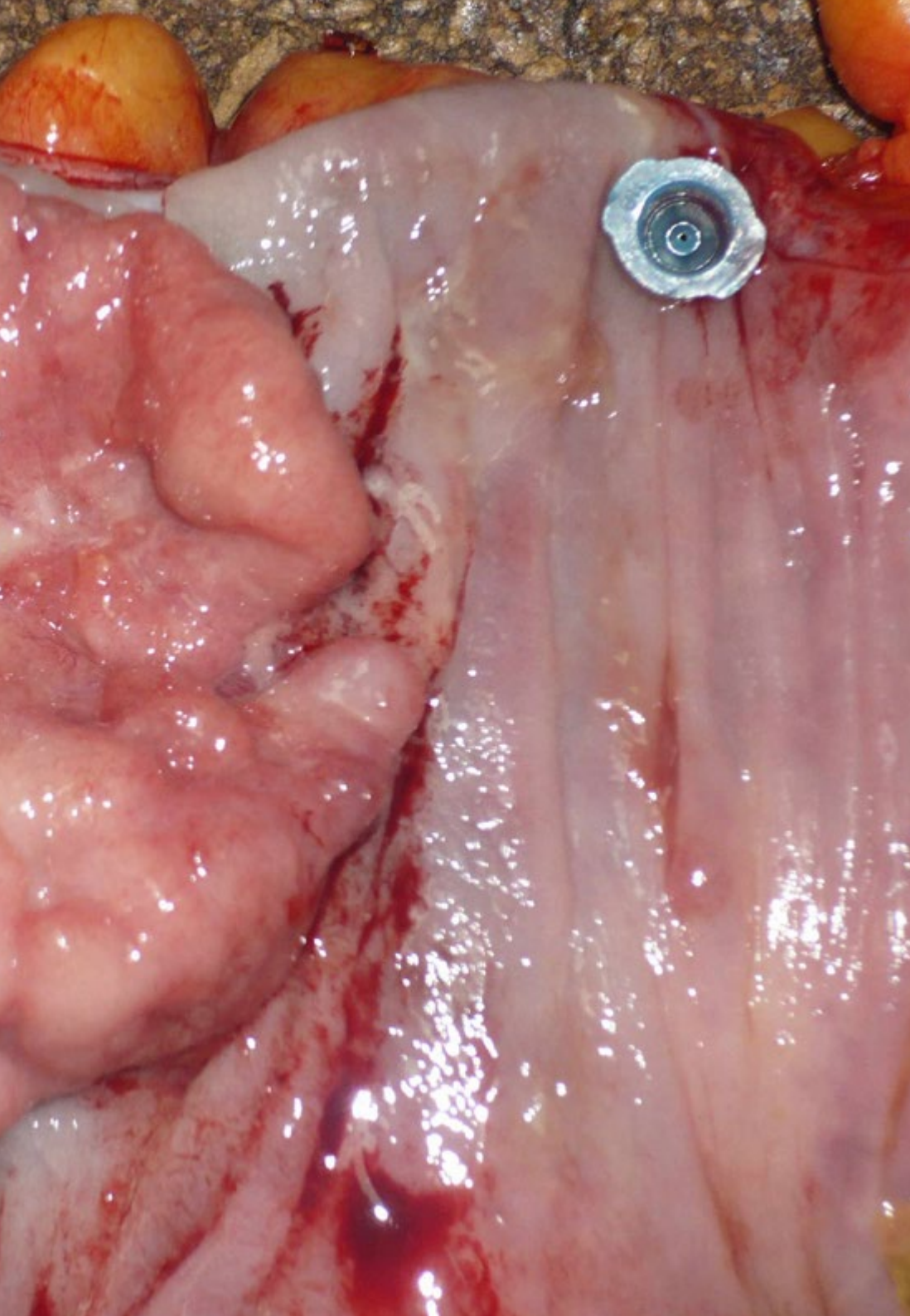
- 2.3. Lesione intraepiteliale orofaringea
 - 2.3.1. Sviluppo e topografia della lesione orofaringea
 - 2.3.2. Lesioni di basso grado
 - 2.3.3. Lesioni di alto grado
- 2.4. Screening delle lesioni da HPV orofaringeo
 - 2.4.1. Ruolo e tecnica della citologia
 - 2.4.2. Ruolo e tecnica di determinazione dell'HPV
 - 2.4.3. Popolazione di screening
 - 2.4.4. Strategie di screening
- 2.5. Visualizzazione dei tipi di lesioni orofaringee da HPV
 - 2.5.1. Tecnica di visualizzazione
 - 2.5.2. Orofaringe normale e cambiamenti benigni
 - 2.5.3. Orofaringe con lesioni di basso grado
 - 2.5.4. Orofaringe con lesioni di alto grado
 - 2.5.5. Biopsia orofaringea. Tecnica
- 2.6. Trattamento delle lesioni orofaringee
 - 2.6.1. Concetto di trattamento delle lesioni orofaringee
 - 2.6.2. Trattamento dei condilomi orofaringei
 - 2.6.3. Gestione delle lesioni intraepiteliali orofaringee
 - 2.6.4. Trattamento medico
 - 2.6.5. Trattamento chirurgico
- 2.7. Cancro orofaringeo associato all'HPV
 - 2.7.1. Prevalenza del cancro orofaringeo
 - 2.7.2. Fattori di rischio
 - 2.7.3. Sintomi
 - 2.7.4. Tecniche diagnostiche
 - 2.7.5. Stadiazione
 - 2.7.6. Gestione conservativa
 - 2.7.7. Gestione radicale. Chirurgia del Cancro anale
 - 2.7.8. Follow-up dopo la terapia
 - 2.7.9. Controllo/screening per l'infezione da VPH in altri siti

Modulo 3. Effetto dell'HPV sui genitali esterni

- 3.1. Condilomi
 - 3.1.1. Epidemiologia e peso della malattia
 - 3.1.1.1. Prevalenza e tipi di condilomi vulvari
 - 3.1.1.2. Prevalenza e tipi di condilomi vaginali
 - 3.1.1.3. Prevalenza e tipi di condilomi nei genitali maschili
 - 3.1.2. Fattori di rischio dei condilomi
 - 3.1.2.1. Condilomi vulvari
 - 3.1.2.2. Condilomi vaginali
 - 3.1.2.3. Condilomi sui genitali maschili
 - 3.1.3. Screening delle lesioni cervicali nei condilomi dei genitali esterni femminili
 - 3.1.4. Trattamento medico dell'alopecia
 - 3.1.5. Trattamento chirurgico
 - 3.1.5.1. Ablativo
 - 3.1.5.2. Escissionale
- 3.2. Neoplasia intraepiteliale vulvare (VIN)
 - 3.2.1. Epidemiologia e peso della malattia
 - 3.2.2. Tipologie di VIN
 - 3.2.3. Fattori di rischio del VIN
 - 3.2.4. Screening del VIN. È fattibile?
 - 3.2.5. Trattamento del VIN. Algoritmi di decisione
 - 3.2.6. Gestione delle aspettative
 - 3.2.7. Trattamento medico
 - 3.2.8. Trattamento chirurgico
 - 3.2.8.1. Ablativo
 - 3.2.8.2. Escissionale
 - 3.2.9. Tracciamento del VIN
 - 3.2.10. Rischio di recidiva e malignità del VIN
 - 3.2.11. Tumore della vulva

- 3.3. Neoplasia intraepiteliale vaginale
 - 3.3.1. Epidemiologia e peso della malattia
 - 3.3.2. Tipologie di VAIN
 - 3.3.3. Fattori di rischio del VAIN
 - 3.3.4. Screening del VAIN. È fattibile?
 - 3.3.5. Trattamento del VAIN. Algoritmi di decisione
 - 3.3.6. Gestione delle aspettative
 - 3.3.7. Trattamento medico
 - 3.3.8. Trattamento chirurgico
 - 3.3.8.1. Ablativo
 - 3.3.8.2. Escissionale
 - 3.3.9. Tracciamento del VAIN
 - 3.3.10. Rischio di recidiva e malignità del VAIN
 - 3.3.11. Tumore vaginale
- 3.4. Lesioni premaligne sui genitali esterni maschili (PIN)
 - 3.4.1. Epidemiologia e peso della malattia
 - 3.4.2. Tipologie di PIN
 - 3.4.3. Fattori di rischio del PIN
 - 3.4.4. Screening del PIN. È fattibile?
 - 3.4.5. Trattamento del PIN. Algoritmi di decisione
 - 3.4.6. Gestione delle aspettative
 - 3.4.7. Trattamento medico
 - 3.4.8. Trattamento chirurgico
 - 3.4.8.1. Ablativo
 - 3.4.8.2. Escissionale
 - 3.4.9. Tracciamento del PIN
 - 3.4.10. Rischio di recidiva e malignità del PIN
 - 3.4.11. Tumore al pene





“ *Iscriviti ora a questo Esperto Universitario e non perdere l'opportunità di aggiornarti sulle ultime novità in materia di HPV attraverso la più grande scuola di Medicina del mondo* ”

05 Metodologia

Questo programma ti offre un modo differente di imparare. La nostra metodologia si sviluppa in una modalità di apprendimento ciclico: ***il Relearning***.

Questo sistema di insegnamento viene applicato nelle più prestigiose facoltà di medicina del mondo ed è considerato uno dei più efficaci da importanti pubblicazioni come il ***New England Journal of Medicine***.



“

Scopri il Relearning, un sistema che abbandona l'apprendimento lineare convenzionale, per guidarti attraverso dei sistemi di insegnamento ciclici: una modalità di apprendimento che ha dimostrato la sua enorme efficacia, soprattutto nelle materie che richiedono la memorizzazione”

In TECH applichiamo il Metodo Casistico

Cosa dovrebbe fare un professionista per affrontare una determinata situazione? Durante il programma affronterai molteplici casi clinici simulati ma basati su pazienti reali, per risolvere i quali dovrai indagare, stabilire ipotesi e infine fornire una soluzione. Esistono molteplici prove scientifiche sull'efficacia del metodo. Gli specialisti imparano meglio e in modo più veloce e sostenibile nel tempo.

Grazie a TECH potrai sperimentare un modo di imparare che sta scuotendo le fondamenta delle università tradizionali di tutto il mondo.



Secondo il dottor Gervas, il caso clinico è una presentazione con osservazioni del paziente, o di un gruppo di pazienti, che diventa un "caso", un esempio o un modello che illustra qualche componente clinica particolare, sia per il suo potenziale didattico che per la sua singolarità o rarità. È essenziale che il caso faccia riferimento alla vita professionale attuale, cercando di ricreare le condizioni reali della pratica professionale del medico.

“

Sapevi che questo metodo è stato sviluppato ad Harvard nel 1912 per gli studenti di Diritto? Il metodo casistico consisteva nel presentare agli studenti situazioni reali complesse per far prendere loro decisioni e giustificare come risolverle. Nel 1924 fu stabilito come metodo di insegnamento standard ad Harvard”

L'efficacia del metodo è giustificata da quattro risultati chiave:

1. Gli studenti che seguono questo metodo, non solo assimilano i concetti, ma sviluppano anche la capacità mentale, grazie a esercizi che valutano situazioni reali e richiedono l'applicazione delle conoscenze.
2. L'apprendimento è solidamente fondato su competenze pratiche, che permettono allo studente di integrarsi meglio nel mondo reale.
3. L'approccio a situazioni nate dalla realtà rende più facile ed efficace l'assimilazione delle idee e dei concetti.
4. La sensazione di efficienza degli sforzi compiuti diventa uno stimolo molto importante per gli studenti e si traduce in un maggiore interesse per l'apprendimento e in un aumento del tempo dedicato al corso.



Metodologia Relearning

TECH coniuga efficacemente la metodologia del Caso di Studio con un sistema di apprendimento 100% online basato sulla ripetizione, che combina 8 diversi elementi didattici in ogni lezione.

Potenziamo il Caso di Studio con il miglior metodo di insegnamento 100% online: il Relearning.

Il medico imparerà mediante casi reali e la risoluzione di situazioni complesse in contesti di apprendimento simulati. Queste simulazioni sono sviluppate grazie all'uso di software di ultima generazione per facilitare un apprendimento coinvolgente.



All'avanguardia della pedagogia mondiale, il metodo Relearning è riuscito a migliorare i livelli di soddisfazione generale dei professionisti che completano i propri studi, rispetto agli indicatori di qualità della migliore università online del mondo (Columbia University).

Grazie a questa metodologia abbiamo formato con un successo senza precedenti più di 250.000 medici di tutte le specialità cliniche, indipendentemente dal carico chirurgico. La nostra metodologia pedagogica è stata sviluppata in un contesto molto esigente, con un corpo di studenti universitari di alto profilo socio-economico e un'età media di 43,5 anni.

Il Relearning ti permetterà di apprendere con meno sforzo e più performance, impegnandoti maggiormente nella tua specializzazione, sviluppando uno spirito critico, difendendo gli argomenti e contrastando le opinioni: un'equazione che punta direttamente al successo.

Nel nostro programma, l'apprendimento non è un processo lineare, ma avviene in una spirale (impariamo, disimpariamo, dimentichiamo e re-impariamo). Pertanto, combiniamo ciascuno di questi elementi in modo concentrico.

Il punteggio complessivo del sistema di apprendimento di TECH è 8.01, secondo i più alti standard internazionali.



Questo programma offre i migliori materiali didattici, preparati appositamente per i professionisti:



Materiale di studio

Tutti i contenuti didattici sono creati appositamente per il corso dagli specialisti che lo impartiranno, per fare in modo che lo sviluppo didattico sia davvero specifico e concreto.

Questi contenuti sono poi applicati al formato audiovisivo che supporterà la modalità di lavoro online di TECH. Tutto questo, con le ultime tecniche che offrono componenti di alta qualità in ognuno dei materiali che vengono messi a disposizione dello studente.



Tecniche chirurgiche e procedure in video

TECH rende partecipe lo studente delle ultime tecniche, degli ultimi progressi educativi e dell'avanguardia delle tecniche mediche attuali. Il tutto in prima persona, con il massimo rigore, spiegato e dettagliato affinché tu lo possa assimilare e comprendere. E la cosa migliore è che puoi guardarli tutte le volte che vuoi.



Riepiloghi interattivi

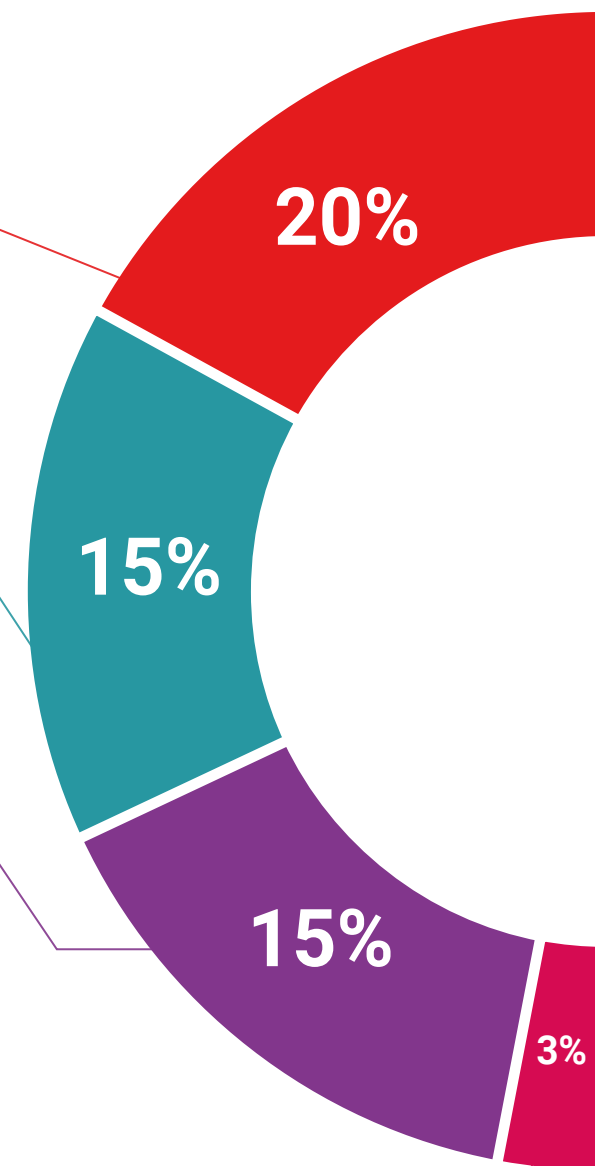
Il team di TECH presenta i contenuti in modo accattivante e dinamico in pillole multimediali che includono audio, video, immagini, diagrammi e mappe concettuali per consolidare la conoscenza.

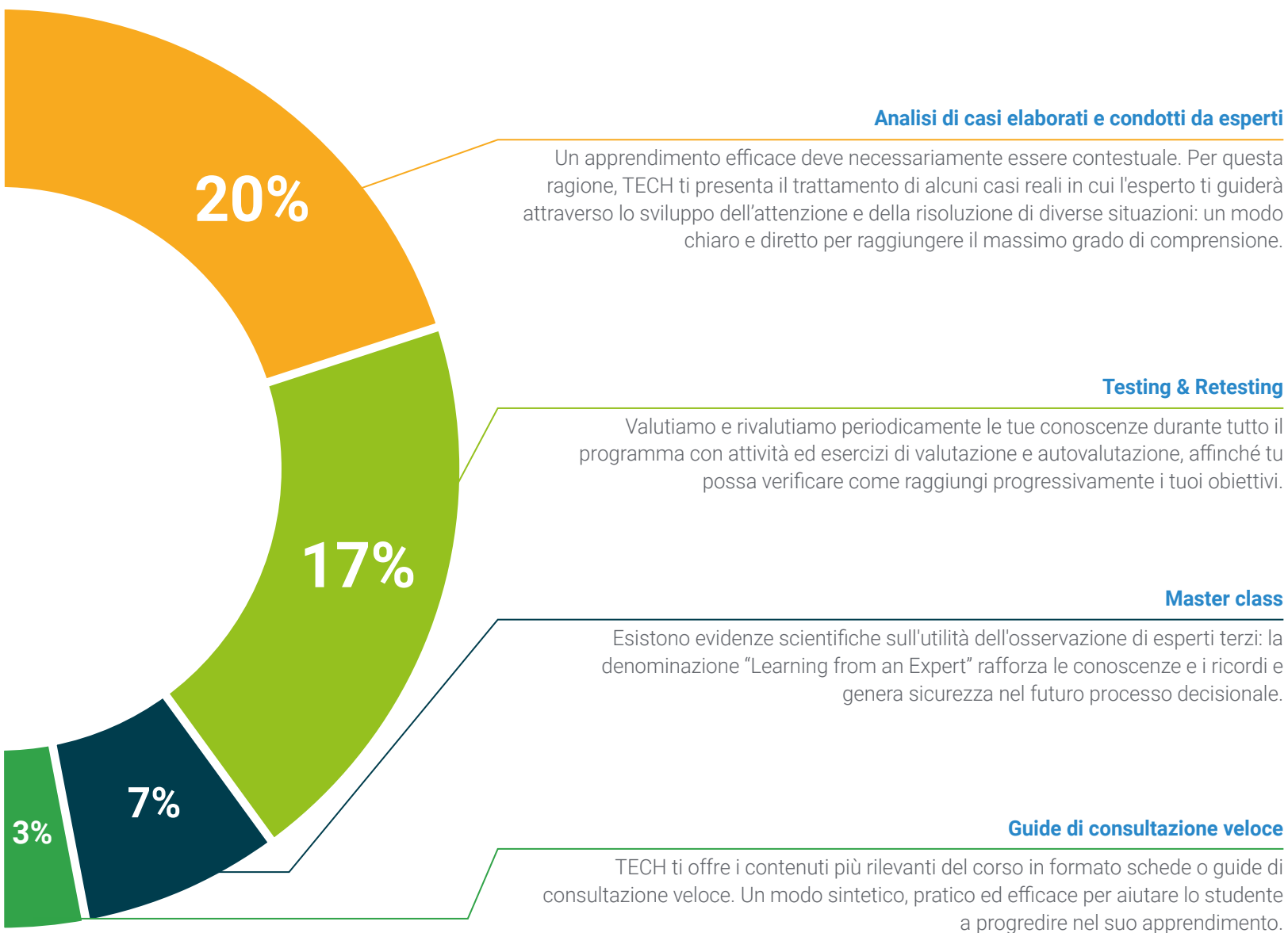
Questo esclusivo sistema di specializzazione per la presentazione di contenuti multimediali è stato premiato da Microsoft come "Caso di successo in Europa".



Lecture complementari

Articoli recenti, documenti di consenso e linee guida internazionali, tra gli altri. Nella biblioteca virtuale di TECH potrai accedere a tutto il materiale necessario per completare la tua specializzazione.





06 Titolo

Il Esperto Universitario in Aggiornamento di Urologia ti garantisce, oltre alla riparazione più rigorosa e aggiornata, l'accesso a una qualifica di Esperto Universitario rilasciata da TECH Global University.



“

Porta a termine questo programma e ricevi la tua qualifica universitaria senza spostamenti o fastidiose formalità”

Questo programma ti consentirà di ottenere il titolo di studio di **Esperto Universitario in Effetti dell'HPV** rilasciato da **TECH Global University**, la più grande università digitale del mondo.

TECH Global University è un'Università Ufficiale Europea riconosciuta pubblicamente dal Governo di Andorra ([bollettino ufficiale](#)). Andorra fa parte dello Spazio Europeo dell'Istruzione Superiore (EHEA) dal 2003. L'EHEA è un'iniziativa promossa dall'Unione Europea che mira a organizzare il quadro formativo internazionale e ad armonizzare i sistemi di istruzione superiore dei Paesi membri di questo spazio. Il progetto promuove valori comuni, l'implementazione di strumenti congiunti e il rafforzamento dei meccanismi di garanzia della qualità per migliorare la collaborazione e la mobilità tra studenti, ricercatori e accademici.

Questo titolo privato di **TECH Global University** è un programma europeo di formazione continua e aggiornamento professionale che garantisce l'acquisizione di competenze nella propria area di conoscenza, conferendo allo studente che supera il programma un elevato valore curriculare.

Titolo: **Esperto Universitario in Effetti dell'HPV**

Modalità: **online**

Durata: **6 mesi**

Accreditamento: **18 ECTS**



futuro
salute fiducia persone
educazione informazione tutor
garanzia accreditamento insegnamento
istituzioni tecnologia apprendimento
comunità impegno
attenzione personalizzata innovazione
conoscenza presente qualità
formazione online
sviluppo istituzioni
classe virtuale lingue



Esperto Universitario Effetti dell'HPV

- » Modalità: online
- » Durata: 6 mesi
- » Titolo: TECH Global University
- » Accreditamento: 18 ECTS
- » Orario: a scelta
- » Esami: online

Esperto Universitario

Effetti dell'HPV