

Esperto Universitario

Carcinoma Polmonare, Tumori della Pleura, del Mediastino e della Parete Toracica





Esperto Universitario Carcinoma Polmonare Tumori della Pleura, del Mediastino e della Parete Toracica

- » Modalité: en ligne
- » Durée: 6 mesi
- » Diplôme: TECH Université Technologique
- » Intensité: 16h/semaine
- » Heures de cours: 575 h.
- » Horaire: à votre rythme
- » Examens: en ligne

Accesso al sito web: www.techitute.com/it/medicina/esperto-universitario/esperto-carcinoma-polmonare-tumori-pleura-mediastino-parete-toracica



Indice

01

Presentazione

pag. 4

02

Obiettivi

pag. 8

03

Direzione del corso

pag. 12

04

Struttura e contenuti

pag. 26

05

Metodologia

pag. 30

06

Titolo

pag. 38

01

Presentazione

Il cancro ai polmoni è un grave problema sanitario. Nei Paesi sviluppati è il tumore con la più alta mortalità negli uomini, mentre nelle donne è il quarto più frequente e il secondo in termini di mortalità.





“

*Esperto Universitario in Carcinoma Polmonare,
Tumori della Pleura, del Mediastino e della Parete
Toracica possiede il programma scientifico più
completo e aggiornato del mercato”*

Studi recenti hanno riportato una riduzione della mortalità per cancro ai polmoni tra i fumatori e gli ex fumatori, con un consumo minimo di 30 pacchetti/anno in seguito all'uso della TAC elicoidale a basso dosaggio, e hanno fornito prove sufficienti per stabilire importanti raccomandazioni internazionali per la prevenzione di questo tipo di tumore. Pertanto, nel futuro il cancro al polmone si presenterà più frequentemente come un nodulo polmonare solitario, un fatto rilevante perché la diagnosi in fase avanzata di questa malattia è stata la norma negli ultimi 30 anni e la ragione della sua bassa prevalenza.

D'altra parte, le politiche antifumo implementate nell'ultimo decennio stanno modificando il profilo del paziente che viene abitualmente visitato in consultorio e, sebbene non sia ancora molto evidente, lo sarà sempre di più nei prossimi anni.

Pertanto, questo programma riguarda aspetti chiave e rilevanti per il prossimo futuro in questo campo, come il nodulo polmonare solitario.

Oggi parlare di oncologia è sinonimo di "team multidisciplinari", di progressi in campi della scienza sempre più svariati, e questo, oltre a suscitare un forte interesse, richiede una specializzazione continua che spesso è difficile da acquisire in altri programmi di specializzazione o congressi orientati a un'area molto specifica e propria di una singola specialità. Non perdere questa visione multidisciplinare è molto importante, perché molti progressi in un'area possono incidere negli algoritmi diagnostici e terapeutici utilizzati in Oncologia. Infatti, TECH si prefigge che una delle competenze che debba raggiungere lo studente grazie a questo Esperto Universitario sia quella di avere una visione ampia e chiara dell'oncologia, e di utilizzare il confronto dei progressi scientifici in ogni area come strumento che gli permetta di avanzare nella conoscenza.

Questo **Esperto Universitario in Carcinoma Polmonare, Tumori della Pleura, del Mediastino e della Parete Toracica** possiede il programma scientifico più completo e aggiornato del mercato. Le caratteristiche principali del programma sono:

- » Sviluppo di casi clinici presentati da esperti nelle diverse specialità
- » Contenuti grafici, schematici ed eminentemente pratici che forniscono informazioni scientifiche e pratiche sulle discipline mediche essenziali per l'esercizio della professione
- » Novità sul Carcinoma Polmonare, Tumori della Pleura, del Mediastino e della Parete Toracica
- » Sistema di apprendimento interattivo, basato su algoritmi per il processo decisionale riguardante le situazioni cliniche presentate
- » Particolare enfasi nella medicina basata sull'evidenza e sulle metodologie di ricerca in materia di Carcinoma Polmonare, Tumori della Pleura, del Mediastino e della Parete Toracica
- » Lezioni teoriche, domande all'esperto, forum di discussione su questioni controverse e lavoro di riflessione individuale
- » Possibilità di accedere ai contenuti da qualsiasi dispositivo fisso o mobile con connessione a internet



Aggiorna le tue conoscenze grazie Esperto Universitario in Carcinoma Polmonare, Tumori della Pleura, del Mediastino e della Parete Toracica, in modo pratico e adeguato alle tue necessità”

“

Questo Esperto Universitario è il miglior investimento che tu possa fare nella scelta di un programma di aggiornamento per due motivi: oltre a rinnovare le tue conoscenze in Carcinoma Polmonare, Tumori della Pleura, del Mediastino e della Parete Toracica otterrai una qualifica di Esperto Universitario rilasciata da TECH Università Tecnologica”

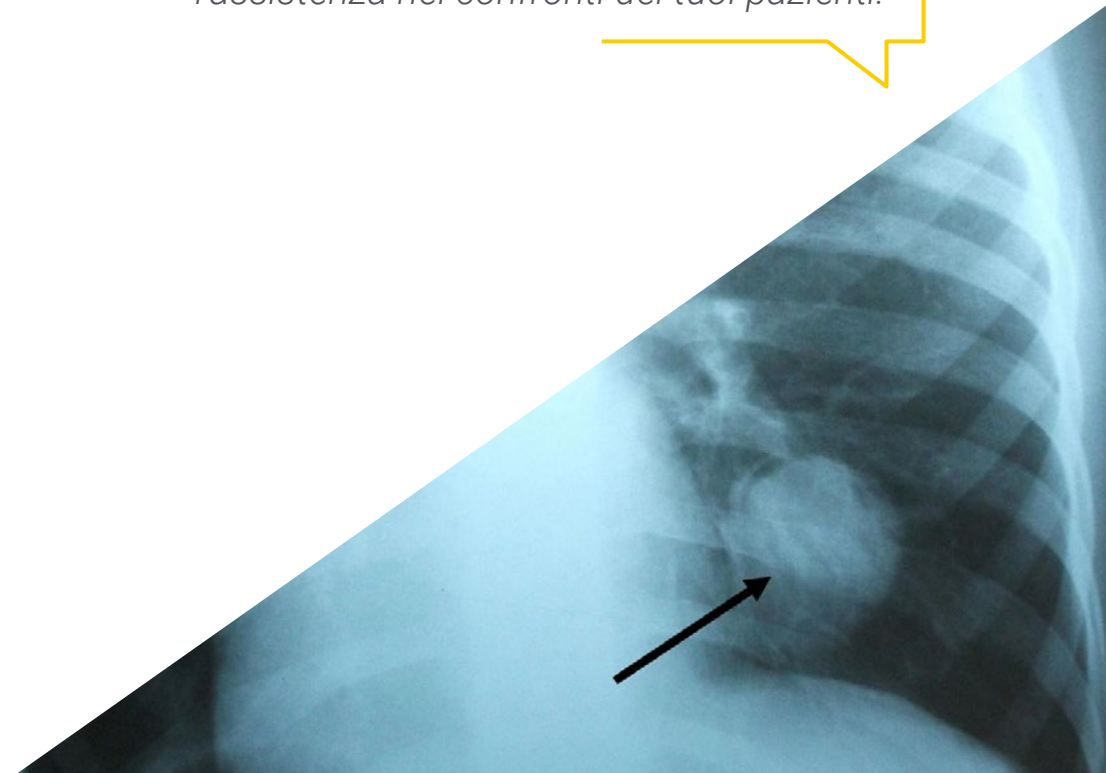
Il personale docente del programma comprende rinomati professionisti nel campo della bioetica, oltre a riconosciuti esperti appartenenti a prestigiose società e università, che forniscono agli studenti le competenze necessarie a intraprendere un percorso di studio eccellente.

I contenuti multimediali, sviluppati in base alle ultime tecnologie educative, forniranno al professionista un apprendimento coinvolgente e localizzato, ovvero inserito in un contesto reale.

La creazione di questo programma è incentrata sull'Apprendimento Basato su Problemi, mediante il quale il professionista deve cercare di risolvere le diverse situazioni che gli si presentano durante il corso. Lo studente potrà usufruire di un innovativo sistema di video interattivi creati da esperti di rinomata fama nel campo dell'Oncologia Toracica e con un'ampia esperienza nell'insegnamento.

Aumenta la tua sicurezza nel processo decisionale aggiornando le tue conoscenze grazie a questo Esperto Universitario in Carcinoma Polmonare, Tumori della Pleura, del Mediastino e della Parete Toracica.

Non perdere l'opportunità di aggiornare le tue conoscenze in materia di Carcinoma Polmonare, Tumori della Pleura, del Mediastino e della Parete Toracica per migliorare l'assistenza nei confronti dei tuoi pazienti.



02 Obiettivi

L'obiettivo principale del programma è lo sviluppo dell'apprendimento teorico-pratico, in modo che il medico possa raggiungere una padronanza rigorosa nello studio in materia di Carcinoma Polmonare, Tumori della Pleura, del Mediastino e della Parete Toracica.





“

Questo programma di aggiornamento ti fornirà un senso di sicurezza nello svolgimento della pratica medica, e ti aiuterà a crescere personalmente e professionalmente”

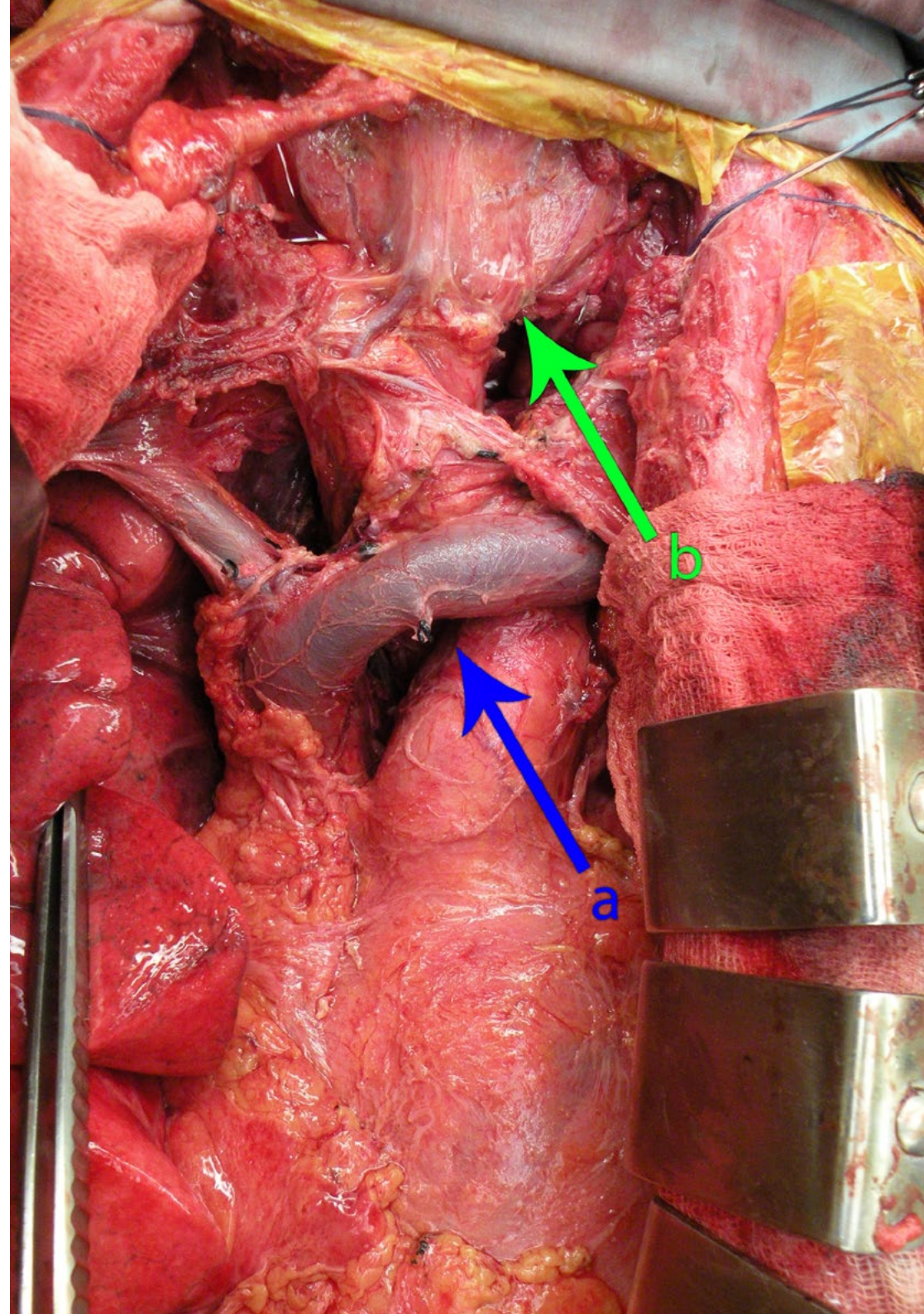


Obiettivo generale

- » Creare una visione globale e aggiornata dell'Oncologia Toracica e di tutti i suoi aspetti, permettendo agli studenti di acquisire conoscenze utili e, allo stesso tempo, di generare interesse nell'ampliare le informazioni e scoprire la loro applicazione nella pratica quotidiana

“

Questo programma di aggiornamento ti fornirà un senso di sicurezza nello svolgimento della pratica medica, e ti aiuterà a crescere personalmente e professionalmente”





Obiettivi specifici

Modulo 1. Carcinoma polmonare non a piccole cellule in stadio localizzato e localmente avanzato

- » Aggiornamento delle conoscenze su diversi aspetti del carcinoma polmonare non a piccole cellule in stadio disseminato che, per la loro attualità e importanza, rappresentano cambiamenti importanti per la pratica clinica di qualsiasi specialista in tumori toracici
- » Descrivere l'algoritmo terapeutico di gestione di ogni tumore toracico nei diversi stadi
- » Analizzare come la crescente comprensione della biologia molecolare e dell'immunologia dei tumori polmonari stia cambiando l'approccio diagnostico e terapeutico

Modulo 2. Carcinoma polmonare non a piccole cellule in stadio disseminato

- » Presentare gli ultimi progressi nella ricerca traslazionale con implicazioni pratiche nella gestione del tumore al carcinoma polmonare non microcitico metastatico
- » Discutere il panorama attuale dell'immunoterapia del tumore ai polmoni, le combinazioni di sviluppo clinico, le strategie per la selezione della dose e la progettazione dei trial, la farmacologia clinica e le considerazioni regolatrici
- » Determinare il posizionamento degli agenti per il trattamento del tumore ai polmoni
- » Creare un piano di trattamento appropriato per un paziente con tumore toracico in qualsiasi stadio
- » Elaborare un piano di trattamento adeguato per un paziente con carcinoma polmonare non a piccole cellule (NSCLC) progredito dopo il trattamento iniziale
- » Progettare un piano di trattamento per un paziente con carcinoma polmonare a piccole cellule (SCLC)
- » Elaborare un piano di trattamento adeguato per un paziente affetto da SCLC progredito dopo il trattamento iniziale

Modulo 3. Carcinoma microcitico ai polmoni e tumori neuroendocrini

- » Contribuire a migliorare la diagnosi e la gestione di tumori a bassa incidenza, come i tumori neuroendocrini, il mesotelioma, il timoma o i tumori del mediastino posteriore e della parete toracica
- » Valutare le varie opzioni terapeutiche disponibili per le prime e le successive linee di trattamento nel SCLC e nei tumori neuroendocrini
- » Spiegare la biologia cellulare e la genetica dei tumori neuroendocrini di grado basso e intermedio
- » Identificare il ruolo della terapia con radionuclidi dei recettori peptidici nel trattamento dei tumori neuroendocrini del polmone

Modulo 4. Tumori della pleura, del mediastino e della parete toracica

- » Analizzare la gestione multidisciplinare del mesotelioma polmonare e le future opzioni di trattamento
- » Definire il valore prognostico della classificazione anatomopatologica dei timomi
- » Aggiornare il trattamento multidisciplinare del timoma e future opzioni di trattamento
- » Discutere il ruolo della chirurgia nei tumori del mediastino posteriore
- » Approfondire le conoscenze sulla diagnosi e sul trattamento dei tumori della parete toracica
- » Aggiornare il trattamento delle metastasi polmonari secondarie

03

Direzione del corso

Il personale docente del programma comprende rinomati professionisti nel campo dell'Oncologia Toracica che forniscono agli studenti le competenze necessarie a intraprendere un percorso di studio eccellente. Alla progettazione ed elaborazione del corso, inoltre, partecipano rinomati specialisti, membri di prestigiose società scientifiche internazionali.





“

Impara da professionisti di riferimento le ultime novità in Oncologica Toracica”

Direzione



Dott. Oruezábal Moreno, Mauro Javier

- ♦ Capo reparto di Oncologia medica presso l'Ospedale Universitario Rey Juan Carlos
- ♦ Research Fellow at University of Southampton (2016-attualmente)
- ♦ Master in Bioinformatica e Biostatistica UOC-UB (2016-attualmente)
- ♦ Master in Analisi Bioinformatica presso l'Università Pablo de Olavide (2015-2016)
- ♦ Laurea in Medicina presso l'Università Complutense di Madrid Qualificazione riconosciuta con lode (2002)
- ♦ Membro della Società Spagnola di Oncologia Medica e del Gruppo GECP (Gruppo Spagnolo di Tumore ai Polmoni)
- ♦ Specialista (MIR) in Oncologia Medica, Ospedale Universitario San Carlos de Madrid (2000)
- ♦ Laurea in Medicina e Chirurgia, Università della Navarra (1995)



Dott. Villar Álvarez, Felipe

- ♦ Medico strutturato in Pneumologia presso l'Ospedale Universitario Fundación Jiménez Díaz di Madrid (2008-oggi)
- ♦ Direttore del Comitato Editoriale della Rivista di Patologia Respiratoria di Neumomadrid
- ♦ Ricercatore della rete CIBER sulle malattie respiratorie (CIBERES) appartenente al Gruppo 04
- ♦ Membro della Società di Pneumologia e Chirurgia Toracica di Madrid (Neumomadrid), della Società Spagnola di Pneumologia e Chirurgia Toracica (SEPAR) e della European Respiratory Society (ERS)
- ♦ Master Privato in Gestione di Unità Cliniche Università di Murcia (2013-2015)
- ♦ Dottorato in Medicina presso l'Università Complutense di Madrid (2011) Valutazione Eccellente con Lode Premio alla migliore tesi di dottorato in Pneumologia e Chirurgia Toracica 2010-2011 della Società di Pneumologia e Chirurgia Toracica di Madrid (Neumomadrid)
- ♦ Specialista (MIR) in Pneumologia Ospedale Generale Universitario Gregorio Marañón di Madrid (2008)
- ♦ Laurea in Medicina presso l'Università di Salamanca (2001)

**Dott. Muguruza Trueba, Ignacio**

- ♦ Capo reparto negli Ospedali pubblici Quirónsalud, Madrid (2011-oggi)
- ♦ Chirurgo certificato in chirurgia robotica
- ♦ Docente di Medicina presso l'Università Rey Juan Carlos di Madrid
- ♦ Direttore del Progetto Integrato di Ricerca (IIP) in Oncologia Toracica della Società Spagnola di Pneumologia e Chirurgia Toracica (SEPAR) (2017-oggi)
- ♦ Segretario del Progetto di Ricerca Integrato (IIP) Oncologia Toracica SEPAR (2011-presente)
- ♦ Segretario dell'Area di Oncologia Toracica della Società Nazionale di Pneumologia e Chirurgia Toracica (SEPAR) (2009-2013)
- ♦ Vicedirettore del Comitato Editoriale della Rivista di Patologia Respiratoria di Neumomadrid
- ♦ Membro della Commissione nazionale per la chirurgia toracica, Ministero della Salute (2006-2012)
- ♦ Coordinatore dell'area oncologica di Pneumomadrid (2000-2004)
- ♦ Dottorato in Medicina presso l'Università di Alcalá de Henares Qualificazione eccellente con lode (2003)
- ♦ Programma di trapianto polmonare presso l'Ospedale Ramón y Cajal (1998-2005)
- ♦ Medico strutturato in chirurgia toracica presso l'Ospedale Universitario Ramón y Cajal (1999-2011)
- ♦ Specialista (MIR) in Chirurgia toracica, Ospedale Universitario Ramón y Cajal de Madrid (1998)
- ♦ Laurea in Medicina e Chirurgia presso l'Università Autonoma di Madrid (1992)

Personale docente

Dott. Martín de San Pablo Sánchez, Alejandro

- » Laurea in Medicina e Chirurgia
- » Dipartimento di Pneumologia, Ospedale Universitario Rey Juan Carlos Madrid, Spagna

Dott. Salgado Aranda, Sergio

- » Laurea in Medicina e Chirurgia
- » Dipartimento di Pneumologia, Ospedale Universitario del Sureste Madrid, Spagna

Dott. Torres Rivas, Hector Enrique

- » Laurea in Medicina e Chirurgia
- » Dipartimento di Patologia, Ospedale Universitario Centrale dell'Asturias, Spagna

Dott. Call Caja, Sergi

- » Laurea in Medicina e Chirurgia
- » Dipartimento di Chirurgia Toracica, Ospedale Universitario MútuaTerrassa Barcellona, Spagna

Dott. Puente Maestú, Luís

- » Laurea in Medicina e Chirurgia
- » Dipartimento di Pneumologia, Ospedale Generale Universitario Gregorio Marañón Madrid, Spagna

Dott. Ramí Porta, Ramón

- » Laurea in Medicina e Chirurgia
- » Dipartimento di Chirurgia Toracica, Ospedale Universitario MútuaTerrassa Barcellona, Spagna

Dott. González Aragonese, Federico

- » Laurea in Medicina e Chirurgia
- » Capo reparto, Ospedale Generale Universitario Gregorio Marañón di Madrid

Dott. Moreno Mata, Nicolás

- » Laurea in Medicina e Chirurgia
- » Capo reparto di Chirurgia Toracica presso l'Ospedale Universitario Ramón y Cajal di Madrid

Dott.ssa Vicente Antunes, Sara Isabel

- » Laurea in Medicina e Chirurgia
- » Dipartimento di Chirurgia Toracica, Ospedale Universitario Rey Juan Carlos Madrid, Spagna

Dott.ssa Marrón Fernández, Carmen

- » Laurea in Medicina e Chirurgia
- » Dipartimento di Chirurgia Toracica, Ospedale Universitario 12 de Octubre Madrid, Spagna

Dott. Cabañero Sánchez, Alberto

- » Laurea in Medicina e Chirurgia
- » Dipartimento di Chirurgia Toracica, Ospedale Universitario Ramón y Cajal Madrid, Spagna

Dott. Gómez de Antonio, David

- » Laurea in Medicina e Chirurgia
- » Dipartimento di Chirurgia Toracica, Ospedale Universitario Puerta de Hierro Madrid, Spagna

Dott. Jiménez Hiscock, Luís

- » Laurea in Medicina e Chirurgia
- » Dipartimento di Chirurgia Toracica, Ospedale Universitario HM Madrid, Spagna

Dott. Saldaña Garrido, David

- » Laurea in Medicina e Chirurgia
- » Dipartimento di Chirurgia Toracica, Ospedale Universitario Ramón y Cajal Madrid, Spagna

Dott. Moreno Basalobre, Ramón

- » Laurea in Medicina e Chirurgia
- » Capo reparto di Oncologia Toracica dell'Ospedale La Princesa di Madrid e dell'Ospedale MD Anderson Cancer Center

Dott. Torres García, Antonio Pablo

- » Laurea in Medicina e Chirurgia
- » Capo reparto di Chirurgia Toracica dell'Unità di Trapianto Polmonare, Ospedale Universitario 12 de Octubre Madrid, Spagna

Dott. Díaz Agero, Prudencio

- » Laurea in Medicina e Chirurgia
- » Dipartimento di Chirurgia Toracica, Ospedale Universitario Ospedale Universitario La Paz Madrid, Spagna

Dott. Hernando Trancho, Florentino

- » Laurea in Medicina e Chirurgia
- » Capo reparto di Chirurgia Ortopedica presso l'Ospedale Clinico Universitario San Carlos

Dott. Rico Oses, Mikel

- » Laurea in Medicina e Chirurgia
- » Servizio di Oncologia Radioterapica, Complesso Ospedaliero della Navarra Navarra, Spagna

Dott. Sánchez Rubio, Javier

- » Dipartimento di Farmacia, Ospedale Universitario di Getafe Madrid, Spagna

Dott.ssa García Campelo, María Rosario

- » Capo Reparto di Oncologia presso il Complesso Ospedaliero Universitario di La Coruña
- » Oncologa nel Dipartimento di Oncologia Medica presso l'Ospedale Universitario di La Coruña
- » Laurea in Medicina e Chirurgia

Dott.ssa Karachaliou, Niki

- » Laurea in Medicina e Chirurgia
- » Responsabile del Programma di Ricerca Traslazionale dell'Ospedale Universitario Quirón Dexeus Barcellona, Spagna

Dott.ssa Ruiz, Eva

- » Responsabile clienti e ricerca presso Ipsos Healthcare

Dott. Molins López-Rodó, Laureano

- » Laurea in Medicina e Chirurgia
- » Dipartimento di Chirurgia Toracica, Centro Medico Teknon di Barcellona, Spagna

Dott. Disdier Vicente, Carlos

- » Pneumologo presso il Dipartimento di Pneumologia dell'Ospedale Clínico Universitario di Valladolid
- » Laurea in Medicina e Chirurgia

Dott.ssa Samper Orts, Pilar

- » Laurea in Medicina e Chirurgia
- » Dipartimento di Oncologia Radioterapica, Ospedale Universitario Rey Juan Carlos Madrid, Spagna

Dott.ssa Fernández Aceñero, María Jesús

- » Capo reparto di Anatomia Patologica presso l'Ospedale Clinica di Madrid
- » Capo reparto di Anatomia patologica presso l'Ospedale Generale Universitario Gregorio Marañón
- » Dottorato in Medicina e Anatomia patologica presso l'Università Autonoma di Madrid

Dott. Palacios Miras, Carmelo

- » Laurea in Medicina e Chirurgia
- » Dipartimento di Radiodiagnostica, Fondazione Jiménez Díaz Madrid, Spagna

Dott. Godoy Mayoral, Raúl

- » Laurea in Medicina e Chirurgia
- » Dipartimento di Pneumologia, Complesso Ospedaliero Universitario di Albacete Castiglia la Mancha, Spagna

Dott.ssa Barreiro Portela, Esther

- » Laurea in Medicina e Chirurgia
- » Dipartimento di Pneumologia, Ospedale del Mar Barcellona, Spagna

Dott. Jiménez Ruiz, Carlos

- » Laurea in Medicina e Chirurgia
- » Responsabile dell'Unità Specializzata sul Tabagismo della Comunità di Madrid

Dott.ssa Forcén Vicente de Vera, Elena

- » Laurea in Medicina e Chirurgia
- » Dipartimento di Pneumologia, Ospedale Clinico Universitario San Carlos Madrid, Spagna

Dott.ssa Bernabé Barrios, María José

- » Laurea in Medicina e Chirurgia
- » Dipartimento di Pneumologia, Ospedale Clinico Universitario San Carlos Madrid, Spagna

Dott.ssa Rajas Naranjo, Olga

- » Laurea in Medicina e Chirurgia
- » Dipartimento di Pneumologia, Ospedale Universitario La Princesa Madrid, Spagna

Dott.ssa Morales Chacón, Beatriz

- » Laurea in Medicina e Chirurgia
- » Dipartimento di Pneumologia, Ospedale Clinico Universitario San Carlos Madrid, Spagna

Dott.ssa Pérez Jiménez, María Teresa

- » Laurea in Medicina e Chirurgia
- » Dipartimento di Pneumologia, Ospedale Generale di Villalba Madrid, Spagna

Dott. Paramio González, Jesús María

- » Laurea in Medicina e Chirurgia
- » Unità di Oncologia Molecolare del CIEMAT Istituto di Ricerca 12 de Octubre di Madrid Madrid, Spagna

Dott. Velastegui Ordoñez, Alejandro

- » Laurea in Medicina e Chirurgia
- » Ospedale Universitario Gregorio Marañón Madrid, Spagna
- » Ospedale Clinico Universitario San Carlos Madrid, Spagna

Dott. Rueda Fernández, Daniel

- » Laurea in Biochimica
- » Laboratorio Cáncer Hereditario Reparto di Biochimica
- » Ospedale Universitario 12 de Octubre Madrid, Spagna

Dott. García Foncillas López, Jesús

- » Laurea in Medicina e Chirurgia
- » Capo reparto di Oncologia Medica, Fondazione Jiménez Díaz Madrid, Spagna

Dott.ssa García Castaño, Almudena

- » Laurea in Medicina e Chirurgia
- » Dipartimento di Oncologia Medica, Ospedale Universitario Marques de Valdecilla Santander, Spagna

Dott.ssa Pérez Rojo, Raquel

- » Laurea in Medicina e Chirurgia
- » Dipartimento di Pneumologia, Ospedale Universitario di Móstoles Madrid, Spagna

Dott. Arnedillo Muñoz, Aurelio

- » Laurea in Medicina e Chirurgia
- » Unità di Gestione Clinica di Pneumologia, Allergologia e Chirurgia Toracica, Ospedale Universitario Puerta del Mar Cadice, Spagna

Dott. Hidalgo Molina, Antonio

- » Laurea in Medicina e Chirurgia
- » Unità di Gestione Clinica di Pneumologia, Allergologia e Chirurgia Toracica, Ospedale Universitario Puerta del Mar Cadice, Spagna

Dott. Alcázar Peral, Andrés

- » Laurea in Medicina e Chirurgia
- » Dipartimento di Radiodiagnostica, Fondazione Jiménez Díaz Madrid, Spagna

Dott. Gallardo Madueño, Guillermo

- » Laurea in Medicina e Chirurgia
- » Dipartimento di Radiodiagnostica, Fondazione Jiménez Díaz Madrid, Spagna

Dott.ssa Villena Garrido, Victoria

- » Laurea in Medicina e Chirurgia
- » Dipartimento di Pneumologia, Ospedale Universitario 12 de Octubre Madrid, Spagna

Dott. Benavides Mañas, Pedro Daniel

- » Laurea in Medicina e Chirurgia
- » Dipartimento di Pneumologia, Ospedale Universitario 12 de Octubre Madrid, Spagna

Dott.ssa Jover Diaz, Raquel

- » Laurea in Medicina e Chirurgia
- » Dipartimento di Medicina nucleare, Ospedale Universitario Rey Juan Carlos Madrid, Spagna

Dott. Aguado de la Rosa, Carlos

- » Laurea in Medicina e Chirurgia
- » Dipartimento di Oncologia Medica
- » Medico strutturato del Dipartimento di Oncologia Medica presso l'Ospedale Clinico San Carlos

Dott. Muñoz de la Espada, Víctor Díaz

- » Laurea in Medicina e Chirurgia
- » Dipartimento di Oncologia Medica, Ospedale Universitario de Arganda Madrid, Spagna

Dott.ssa López Carrizosa, Concha

- » Laurea in Medicina e Chirurgia
- » Dipartimento di Oncologia Radioterapica, Ospedale Militare Gómez Ulla Madrid, Spagna

Dott.ssa Alonso Gordo, Teresa

- » Laurea in Medicina e Chirurgia
- » Dipartimento di Oncologia Medica, Ospedale Universitario Ramón y Cajal Madrid, Spagna

Dott.ssa Gómez Martínez, Ana

- » Laurea in Medicina e Chirurgia
- » Dipartimento di Chirurgia Toracica, Ospedale Universitario Clinico San Carlos Madrid, Spagna

Dott. Rincón García, David

- » Laurea in Medicina e Chirurgia
- » Dipartimento di Chirurgia Toracica, Fondazione Jiménez Díaz Madrid, Spagna

Dott.ssa Muñoz Molina, Gemma María

- » Laurea in Medicina e Chirurgia
- » Dipartimento di Chirurgia Toracica, Ospedale Universitario Ramón y Cajal Madrid, Spagna

Dott.ssa Gómez García, Rosa María

- » Laurea in Medicina e Chirurgia
- » Dipartimento di Pneumologia, Ospedale Universitario Ramón y Cajal Madrid, Spagna

Dott.ssa Navío Martín, María Pilar

- » Laurea in Medicina e Chirurgia
- » Dipartimento di Pneumologia, Ospedale Universitario Ramón y Cajal Madrid, Spagna
- » Coordinatrice del Gruppo di Tecniche e Oncologia Neumomadrid

Dott. Gómez Sancha, Quadri

- » Laurea in Medicina e Chirurgia
- » Ex direttore dell'Unità di Medicina Palliativa dell'Ospedale Universitario Dr. Negrín di Gran Canaria Spagna

Dott. Weber Sánchez, Luis Alejandro

- » Facoltà di Bioetica
- » Universidad Anáhuac, Naucalpan de Juárez Città del Messico, Messico

Dott. Carrión Galindo, Rafael

- » Laurea in Medicina e Chirurgia
- » Dipartimento di Oncologia Medica, Ospedale Universitario de Arganda Madrid, Spagna

Dott. Zapatero Gaviria, José

- » Laurea in Medicina e Chirurgia
- » Capo reparto di Chirurgia Toracica, Ospedale Universitario Fundación Jiménez Díaz

Dott. Peñalver Pascual, Rafael

- » Laurea in Medicina e Chirurgia
- » Dipartimento di Chirurgia Toracica, Ospedale Generale Universitario Gregorio Marañón Madrid, Spagna

Dott. Roiz Andino, Honan

- » Laurea in Medicina e Chirurgia
- » Dipartimento di Medicina d'Urgenza, Ospedale Universitario Príncipe de Asturias di Alcalá de Henares Madrid, Spagna

Dott.ssa Barrios Barreto, Deisy

- » Laurea in Medicina e Chirurgia
- » Dipartimento di Pneumologia, Ospedale Universitario Ramón y Cajal Madrid, Spagna

Dott. Marcos Rodríguez, Jorge Rojas

- » Laurea in Medicina e Chirurgia
- » Dipartimento di Medicina Interna, Ospedale Universitario Rey Juan Carlos Madrid, Spagna

Dott. Yebra Yebra, Miguel

- » Laurea in Medicina e Chirurgia
- » Dipartimento di Medicina Interna, Ospedale Universitario Rey Juan Carlos Madrid, Spagna

Dott. Pérez Martínez, David Andrés

- » Laurea in Medicina e Chirurgia
- » Capo reparto di Neurologia, Ospedale Universitario 12 de Octubre Madrid, Spagna

Dott.ssa Burón Fernández, María del Rosario

- » Laurea in Medicina e Chirurgia
- » Dipartimento di Cardiologia Ospedale Universitario Infanta Cristina, Madrid

Dott. Botella Romero, Francisco

- » Laurea in Medicina e Chirurgia
- » Capo reparto di Endocrinologia e Nutrizione
- » Sistema di Gestione Sanitaria Integrata Albacete, Spagna

Dott. Fernández Calvo, Ovidio

- » Laurea in Medicina e Chirurgia
- » Dipartimento di Oncologia Medica, Complesso Ospedaliero Universitario di Vigo
Vigo, Spagna

Dott. García Fernández, José Luis

- » Laurea in Medicina e Chirurgia
- » Dipartimento di Chirurgia Toracica, Ospedale Universitario La Princesa de Madrid
- » MD Anderson Cancer Center di Madrid

Dott. González Larriba, José Luis

- » Direttore del Reparto di Oncologia Medica presso Genesiscare
- » Laurea in Medicina e Chirurgia
- » Dipartimento di Oncologia Medica
- » Ospedale Clinico Universitario San Carlos Madrid, Spagna
- » Direttore del Reparto di oncologia medica del Gruppo IMO

Dott. Matilla González, José María

- » Laurea in Medicina e Chirurgia
- » Dipartimento di Chirurgia Toracica, Ospedale Clinica Universitario di Valladolid Spagna

Dott.ssa Rodríguez de Dios, Nuria

- » Laurea in Medicina e Chirurgia
- » Dipartimento di Oncologia Radioterapica, Ospedale Parc de Salut Barcellona

Dott. Gajate Borau, Pablo

- » Laurea in Medicina e Chirurgia
- » Dipartimento di Oncologia Medica, Ospedale Universitario Ramón y Cajal Madrid, Spagna

Dott. Casal Rubio, Joaquín

- » Laurea in Medicina e Chirurgia
- » Capo reparto di Oncologia Medica, Ospedale Álvaro Cunqueiro Complesso Ospedaliero
Universitario di Vigo, Spagna

Dott.ssa Sotoca Ruíz, Amalia

- » Laurea in Medicina e Chirurgia
- » Dipartimento di Oncologia Radioterapica presso l'Ospedale Internazionale Ruber
Madrid, Spagna

Dott. Guerra Gutiérrez, Félix

- » Laurea in Medicina e Chirurgia
- » Capo reparto di Radiodiagnostica presso l'Ospedale Generale di Villalba Madrid, Spagna

Dott. Simón Adiego, Carlos

- » Laurea in Medicina e Chirurgia
- » Dipartimento di Chirurgia Toracica, Ospedale Generale Universitario Gregorio Marañón Madrid, Spagna

Dott.ssa Hernández Marín, Berta

- » Laurea in Medicina e Chirurgia
- » Dipartimento di Oncologia Medica, Complesso Ospedaliero della Navarra Navarra, Spagna

Dott. Mielgo Rubio, Xabier

- » Laurea in Medicina e Chirurgia
- » Dipartimento di Oncologia Medica, Fondazione Ospedale Universitario di Alcorcón Madrid, Spagna

Dott. Artal Cortés, Ángel

- » Laurea in Medicina e Chirurgia
- » Dipartimento di Oncologia Medica, Ospedale Universitario Miguel Servet Saragozza Spagna

Dott. Lázaro Quintela, Martín

- » Laurea in Medicina e Chirurgia
- » Dipartimento di Oncologia Medica, Complesso Ospedaliero Universitario di Vigo Vigo, Spagna

Dott. Domine Gómez, Manuel

- » Laurea in Medicina e Chirurgia
- » Capo strutturato del Dipartimento di Oncologia Medica, Fondazione Jiménez Diaz Madrid, Spagna

Dott.ssa Garrido López, Pilar

- » Laurea in Medicina e Chirurgia
- » Capo reparto di Oncologia Medica, Ospedale Universitario Ramón y Cajal di Madrid

Dott. Girón Girón, Carlos

- » Laurea in Medicina e Chirurgia
- » Dipartimento di Oncologia Medica, Ospedale Universitario di Burgos Burgos, Spagna

Dott.ssa García García, Yolanda

- » Laurea in Medicina e Chirurgia
- » Dipartimento di Oncologia Medica
- » Parc Taulí Ospedale Universitario Barcellona, Spagna
- » Institut d'Investigació I Innovació Parc Taulí I3PT

Dott.ssa Felip Font, Enriqueta

- » Laurea in Medicina e Chirurgia
- » Dipartimento di Oncologia Medica
- » Capo reparto dell'Unità di Tumori Toracici
- » Vall d'Hebron Institute of Oncology Barcellona, Spagna

Dott. Esteban González, Emilio

- » Laurea in Medicina e Chirurgia
- » Capo reparto di Oncologia Medica presso l'HUCA
- » Docente di ruolo del Dipartimento di Medicina presso l'Università di Oviedo

Dott. Cobo Dols, Manuel

- » Laurea in Medicina e Chirurgia
- » Dipartimento di Oncologia Medica, Ospedale Universitario Carlos Haya Malaga, Spagna

Dott. Ponce Aix, Santiago

- » Laurea in Medicina e Chirurgia
- » Dipartimento di Oncologia Medica, Ospedale Universitario 12 de Octubre Madrid, Spagna

Dott.ssa Palomar Coloma, Virginia

- » Laurea in Medicina e Chirurgia
- » Reparto di Oncologia Medica
- » Medico strutturato del Dipartimento di Oncologia Medica presso l'Ospedale Clinico San Carlos

Dott. Juan Vidal, Óscar

- » Laurea in Medicina e Chirurgia
- » Dipartimento di Oncologia Medica, Ospedale Universitario La Fe Valencia, Spagna

Dott.ssa de Olaiz Navarro, Beatriz

- » Laurea in Medicina e Chirurgia
- » Dipartimento di Chirurgia Toracica, Ospedale Universitario de Getafe Madrid, Spagna

Dott.ssa López Ramírez, María Escarlata

- » Laurea in Medicina e Chirurgia
- » Capo reparto di Oncologia Radioterapica, Fondazione Jiménez Diaz Madrid, Spagna

Dott. Ballesteros Burgues, Javier

- » Laurea in Medicina e Chirurgia, Ospedale Universitario di Arganda Madrid, Spagna

Dott. Couñago Lorenzo, Felipe

- » Laurea in Medicina e Chirurgia
- » Dipartimento di Radioterapia, Ospedale Universitario Quirón Salud-Pozuelo Madrid, Spagna

Dott. Grande Pulido, Enrique

- » Laurea in Medicina e Chirurgia
- » Dipartimento di Oncologia Medica
- » MD Anderson Madrid Cancer Center

Dott. Firvida Pérez, José Luís

- » Laurea in Medicina e Chirurgia
- » Dipartimento di Oncologia Medica, Complesso Ospedaliero Universitario di Orense Orense, Spagna

Dott.ssa García Salmones, Mercedes

- » Laurea in Medicina e Chirurgia
- » Dipartimento di Pneumologia, Ospedale Universitario Rey Juan Carlos Madrid, Spagna

Dott. Segrelles Calvo, Gonzalo

- » Laurea in Medicina e Chirurgia
- » Dipartimento di Pneumologia, Ospedale Universitario Rey Juan Carlos Madrid, Spagna

Dott. Perdices Ramirez, Javier

- » Laurea in Medicina e Chirurgia
- » Ingegnere Superiore presso Telecomunicaciones

Dott. Cabrer Gonzalez, Miguel Luis

- » Laurea in Medicina e Chirurgia
- » Capo Informatico
- » Ingegnere Superiore di Informatica

Dott. Olivas Varela, José Ángel

- » Vicedirettore del Dipartimento di Tecnologie e Sistemi di Informazione
- » Scuola Superiore di Informatica
- » Università di Castilla La Mancha

Dott. Jiménez Merchán, Rafael

- » Laurea in Medicina e Chirurgia
- » Capo reparto di Chirurgia Ortopedica presso l'Ospedale Virgen Macarena di Siviglia

Dott. Fernández Gómez Escolar, Pablo

- » Laurea in Medicina e Chirurgia
- » Dipartimento di Chirurgia toracica, Fondazione Jiménez Díaz

Dott. Bellido Reyes, Yuri Anthony

- » Laurea in Medicina e Chirurgia
- » Dipartimento di Chirurgia toracica, Ospedale Generale di Villalba

Dott. Martínez Muñoz, Francisco de Borja

- » Dipartimento di Pneumologia presso l'Ospedale Universitario Principe de Asturias

Dott. Flandes Aldeyturriaga, Javier

- » Dipartimento di Pneumologia presso l'Ospedale Universitario Principe de Asturias

Dott. Carrillo, Esteban

- » Laurea in Medicina e Chirurgia
- » Antares Consulting

Dott.ssa Astudillo González, Aurora

- » Laurea in Medicina e Chirurgia
- » Dipartimento di Anatomia Patologica
- » Docente di ruolo presso l'Università di Oviedo, vincolata con l'Ospedale Universitario Centrale di Asturia (HUCA)
- » Responsabile scientifica della Biobanca del Principato di Asturia Spagna

Dott. Calles Blanco, Antonio

- » Laurea in Medicina e Chirurgia
- » Dipartimento di Oncologia Medica, Ospedale Generale Universitario Gregorio Marañón Madrid, Spagna

Dott.ssa Couselo, María Luz

- » Laurea in Medicina e Chirurgia
- » Dipartimento di Oncologia Radioterapica, Ospedale Universitario Gómez Ulla Madrid, Spagna

Dott.ssa Vallejo Ocaña, Carmen

- » Capo reparto di Oncologia Radioterapica dell'Ospedale Universitario Ramón y Cajal in Madrid
- » Laurea in Medicina e Chirurgia

Dott. Mejías Estevez, Manuel

- » Laurea in Medicina e Chirurgia
- » UGC Oncologia e Cure Palliative, Ospedale di Jerez Cadice, Spagna

Dott.ssa Puente Muñoz, Ana Isabel

- » Laurea in Medicina e Chirurgia
- » Dipartimento di Neurofisiologia clinica, Ospedale della Croce Rossa Madrid, Spagna

Dott.ssa Rodríguez Pérez, Aurora

- » Laurea in Medicina e Chirurgia
- » Capo reparto di Oncologia Radioterapica, Ospedale Internazionale Ruber Madrid, Spagna

Dott.ssa García Baquero, María Teresa

- » Laurea in Medicina e Chirurgia presso l'Università di Estremadura
- » Ex Coordinatrice Regionale di Cure Palliative della Comunità di Madrid Spagna

Dott.ssa Ahechu Garayoa, Patricia

- » Specializzanda presso la Clinica dell'Università di Navarra

Dott.ssa Dujovne Lindenbaum, Paula

- » Primario dell'Ospedale Universitario Fondazione Alcorcón

Dott. Jarabo Sarceda, José Ramón

- » Dipartimento di Chirurgia toracica, Ospedale Clinico San Carlos, Madrid

Dott.ssa Lladó Garriga, Laura

- » Primario dell'Ospedale Universitario Bellvitge

Dott.ssa Tuero Ojanguren, Carlota

- » Specializzanda presso la Clinica dell'Università di Navarra

Dott. Hoyos Mejía, Lukas

- » Primario dell'Ospedale Universitario Puerta de Hierro Majadahonda

Dott.ssa Vega López, Laura

- » Primario in Chirurgia Generale presso l'Ospedale Universitario Fundación Alcorcón
- » Laurea in Medicina e Chirurgia presso l'Università Complutense di Madrid
- » Specializzazione MIR in Chirurgia Generale e dell'Apparato Digerente presso l'Ospedale Universitario Fundación Alcorcón
- » Master in Gestione Clinica, Direzione Medica e Sanitaria presso TECH Università Tecnologica
- » Esperta Universitaria in Insegnamento Digitale per la Medicina presso TECH-Università Tecnologica
- » Esperta Universitaria in Leadership e Competenze Manageriali nella Salute presso l'Università CEU
- » Esperta Universitaria in Gestione della Qualità Medica presso l'Università CEU
- » Associazione Spagnola di Chirurghi (AEC)
- » Membro dell'Associazione Spagnola di Coloproctologia (AACP)



Cogli l'opportunità di conoscere gli ultimi sviluppi in questo campo e di applicarli alla tua pratica quotidiana”

04

Struttura e contenuti

La struttura dei contenuti è stata progettata da una squadra di professionisti con una vasta esperienza nella pratica medica quotidiana, consapevoli della rilevanza della preparazione attuale per intervenire nella patologia oncologia toracica, e impegnati in un insegnamento di qualità basato sulle nuove tecnologie educative.





“

Questo Esperto Universitario in Carcinoma Polmonare, Tumori della Pleura, del Mediastino e della Parete Toracica possiede il programma scientifico più completo e aggiornato del mercato”

Modulo 1. Carcinoma polmonare non a piccole cellule in stadio localizzato e localmente avanzato

- 1.1. NSCLC in fase iniziale (I-II)
 - 1.1.1. Algoritmo chirurgico: selezione della tecnica
 - 1.1.2. Approccio non chirurgico: radioterapia stereotassica (SBRT)
 - 1.1.3. Attuali buone pratiche per la radioterapia adiuvante
 - 1.1.4. Attuali buone pratiche per la chemioterapia adiuvante
- 1.2. NSCLC in fase avanzata (IIIA-IIIB)
 - 1.2.1. Gestione del NSCLC in stadio IIIA
 - 1.2.2. Gestione del NSCLC in stadio IIIB
 - 1.2.3. Radioterapia radicale nel NSCLC in stadio III
 - 1.2.4. Opzioni di chemioterapia concomitante e sequenziale nel NSCLC in stadio III
 - 1.2.5. Tossicità della radiochemioterapia
- 1.3. Tumor Pancoast
 - 1.3.1. Diagnosi e valutazione dei tumori del lobo superiore
 - 1.3.2. Approccio chirurgico ai tumori del solco
 - 1.3.3. Gestione multidisciplinare dei tumori del lobo superiore

Modulo 2 Carcinoma polmonare non a piccole cellule in stadio disseminato

- 2.1. NSCLC in fase metastatica. Terapia mirata nel trattamento del NSCLC
 - 2.1.1. Differenziazione tra il trattamento del carcinoma a cellule squamose e del adenocarcinoma del polmone
 - 2.1.2. Algoritmo terapeutico per il NSCLC
- 2.2. Terapia antiangiogenica e mirata nel trattamento del NSCLC
 - 2.2.1. Terapia antiangiogenica nella gestione del NSCLC
 - 2.2.2. Terapia mirata per la malattia avanzata EGFR-positiva
 - 2.2.3. Raccomandazioni per la biopsia dopo la progressione ai TKI EGFR
 - 2.2.4. Gestione della malattia resistente all'EGFR
 - 2.2.5. EML4 / ALK, ROS-1: implicazioni terapeutiche
 - 2.2.6. Meccanismi di resistenza agli inibitori di ALK
 - 2.2.7. Potenzialità e progressi nella lotta contro KRAS, HER2, BRAF, PI3K, MET, TRK e RET



- 2.3. Immunoterapia e cancro del polmone
 - 2.3.1. I test PDL1 sono intercambiabili?
 - 2.3.2. Esperienza clinica e raccomandazioni attuali per l'immunoterapia
 - 2.3.3. Immunoterapia in pazienti con NSCLC PD-L1 negativo
 - 2.3.4. Immunoterapia oltre gli inibitori del checkpoint immunitario
 - 2.3.5. Il ruolo dell'immunoterapia nel carcinoma polmonare a piccole cellule e in altri tumori toracici
 - 2.3.6. Monitoraggio e gestione degli eventi avversi correlati al sistema immunitario
- 2.4. Malattia oligometastatica
 - 2.4.1. Gestione della malattia oligometastatica
 - 2.4.2. Ruolo della chirurgia nella malattia oligometastatica
 - 2.4.3. Radioterapia stereotassica nella malattia oligometastatica extracranica
 - 2.4.4. Radioterapia stereotassica frazionata nelle oligometastasi cerebrali

Modulo 3. Carcinoma microcitico ai polmoni e tumori neuroendocrini

- 3.1. Carcinoma microcitico ai polmoni
 - 3.1.1. Gestione multidisciplinare della malattia localizzata
 - 3.1.2. Ruolo della radioterapia nel carcinoma microcitico ai polmoni
 - 3.1.3. Gestione della malattia disseminata
 - 3.1.4. Radioterapia profilattica olocranica (PCI) nel carcinoma polmonare microcitico
- 3.2. Tumori neuroendocrini ai polmoni
 - 3.2.1. Approccio alla biologia molecolare dei tumori polmonari neuroendocrini di grado basso e intermedio
 - 3.2.2. Algoritmo di gestione clinica dei tumori carcinoidi bronchiali
 - 3.2.3. Trattamento chirurgico dei tumori neuroendocrini ai polmoni

Modulo 4. Tumori della pleura, del mediastino e della parete toracica

- 4.1. Mesotelioma maligno
 - 4.1.1. Ruolo della chirurgia nel mesotelioma maligno e in altri tumori della pleura
 - 4.1.2. Ruolo della radioterapia nei casi di mesotelioma maligno
 - 4.1.3. Trattamento del mesotelioma maligno avanzato
- 4.2. Tumori mediastinici
 - 4.2.1. Valore prognostico e predittivo della classificazione anatomopatologica dei timomi
 - 4.2.2. Ruolo della chirurgia nel trattamento dei tumori del mediastino
 - 4.2.3. Ruolo della radioterapia nei casi di timoma
 - 4.2.4. Approccio multidisciplinare del timoma avanzato
 - 4.2.5. Nuovi trattamenti per il timoma maligno
- 4.3. Tumori della parete toracica
 - 4.3.1. Caratteristiche cliniche e diagnostiche dei tumori primitivi della parete toracica
 - 4.3.2. Trattamento chirurgico dei tumori primitivi della parete toracica
- 4.4. Trattamento delle metastasi polmonari da altri tumori
 - 4.4.1. Indicazioni per il trattamento chirurgico delle metastasi polmonari da altri tumori
 - 4.4.2. Tecnica chirurgica nel trattamento delle metastasi polmonari da altri tumori
 - 4.4.3. Radioterapia stereotassica frazionata delle metastasi polmonari da altri tumori
- 4.5. Ricadute e secondi tumori
 - 4.5.1. Identificazione di ricadute e secondi tumori
 - 4.5.2. Trattamento di ricadute e secondi tumori

05

Metodologia

Questo programma ti offre un modo differente di imparare. La nostra metodologia si sviluppa in una modalità di apprendimento ciclico: *il Relearning*.

Questo sistema di insegnamento viene applicato nelle più prestigiose facoltà di medicina del mondo ed è considerato uno dei più efficaci da importanti pubblicazioni come il *New England Journal of Medicine*.



“

Scopri il Relearning, un sistema che abbandona l'apprendimento lineare convenzionale, per guidarti attraverso dei sistemi di insegnamento ciclici: una modalità di apprendimento che ha dimostrato la sua enorme efficacia, soprattutto nelle materie che richiedono la memorizzazione”

In TECH applichiamo il Metodo Casistico

Cosa dovrebbe fare un professionista per affrontare una determinata situazione? Durante il programma affronterai molteplici casi clinici simulati ma basati su pazienti reali, per risolvere i quali dovrai indagare, stabilire ipotesi e infine fornire una soluzione. Esistono molteplici prove scientifiche sull'efficacia del metodo. Gli specialisti imparano meglio e in modo più veloce e sostenibile nel tempo.

Grazie a TECH potrai sperimentare un modo di imparare che sta scuotendo le fondamenta delle università tradizionali di tutto il mondo.



Secondo il dottor Gérvas, il caso clinico è una presentazione con osservazioni del paziente, o di un gruppo di pazienti, che diventa un "caso", un esempio o un modello che illustra qualche componente clinica particolare, sia per il suo potenziale didattico che per la sua singolarità o rarità. È essenziale che il caso faccia riferimento alla vita professionale attuale, cercando di ricreare le condizioni reali della pratica professionale del medico.

“

Sapevi che questo metodo è stato sviluppato ad Harvard nel 1912 per gli studenti di Diritto? Il metodo casistico consisteva nel presentare agli studenti situazioni reali complesse per far prendere loro decisioni e giustificare come risolverle. Nel 1924 fu stabilito come metodo di insegnamento standard ad Harvard”

L'efficacia del metodo è giustificata da quattro risultati chiave:

1. Gli studenti che seguono questo metodo, non solo assimilano i concetti, ma sviluppano anche la capacità mentale, grazie a esercizi che valutano situazioni reali e richiedono l'applicazione delle conoscenze.
2. L'apprendimento è solidamente fondato su competenze pratiche, che permettono allo studente di integrarsi meglio nel mondo reale.
3. L'approccio a situazioni nate dalla realtà rende più facile ed efficace l'assimilazione delle idee e dei concetti.
4. La sensazione di efficienza degli sforzi compiuti diventa uno stimolo molto importante per gli studenti e si traduce in un maggiore interesse per l'apprendimento e in un aumento del tempo dedicato al corso.



Metodologia Relearning

TECH coniuga efficacemente la metodologia del Caso di Studio con un sistema di apprendimento 100% online basato sulla ripetizione, che combina 8 diversi elementi didattici in ogni lezione.

Potenziamo il Caso di Studio con il miglior metodo di insegnamento 100% online: il Relearning.

Il medico imparerà mediante casi reali e la risoluzione di situazioni complesse in contesti di apprendimento simulati. Queste simulazioni sono sviluppate grazie all'uso di software di ultima generazione per facilitare un apprendimento coinvolgente.



All'avanguardia della pedagogia mondiale, il metodo Relearning è riuscito a migliorare i livelli di soddisfazione generale dei professionisti che completano i propri studi, rispetto agli indicatori di qualità della migliore università online del mondo (Columbia University).

Grazie a questa metodologia abbiamo formato con un successo senza precedenti più di 250.000 medici di tutte le specialità cliniche, indipendentemente dal carico chirurgico. La nostra metodologia pedagogica è stata sviluppata in un contesto molto esigente, con un corpo di studenti universitari di alto profilo socio-economico e un'età media di 43,5 anni.

Il Relearning ti permetterà di apprendere con meno sforzo e più performance, impegnandoti maggiormente nella tua specializzazione, sviluppando uno spirito critico, difendendo gli argomenti e contrastando le opinioni: un'equazione che punta direttamente al successo.

Nel nostro programma, l'apprendimento non è un processo lineare, ma avviene in una spirale (impariamo, disimpariamo, dimentichiamo e re-impariamo). Pertanto, combiniamo ciascuno di questi elementi in modo concentrico.

Il punteggio complessivo del sistema di apprendimento di TECH è 8.01, secondo i più alti standard internazionali.



Questo programma offre i migliori materiali didattici, preparati appositamente per i professionisti:



Materiali di studio

Tutti i contenuti didattici sono creati appositamente per il corso dagli specialisti che lo impartiranno, per fare in modo che lo sviluppo didattico sia davvero specifico e concreto.

Questi contenuti sono poi applicati al formato audiovisivo che supporterà la modalità di lavoro online di TECH. Tutto questo, con le ultime tecniche che offrono componenti di alta qualità in ognuno dei materiali che vengono messi a disposizione dello studente.



Tecniche chirurgiche e procedure in video

TECH rende partecipe lo studente delle ultime tecniche, degli ultimi progressi educativi e dell'avanguardia delle tecniche mediche attuali. Il tutto in prima persona, con il massimo rigore, spiegato e dettagliato affinché tu lo possa assimilare e comprendere. E la cosa migliore è che puoi guardarli tutte le volte che vuoi.



Riepiloghi interattivi

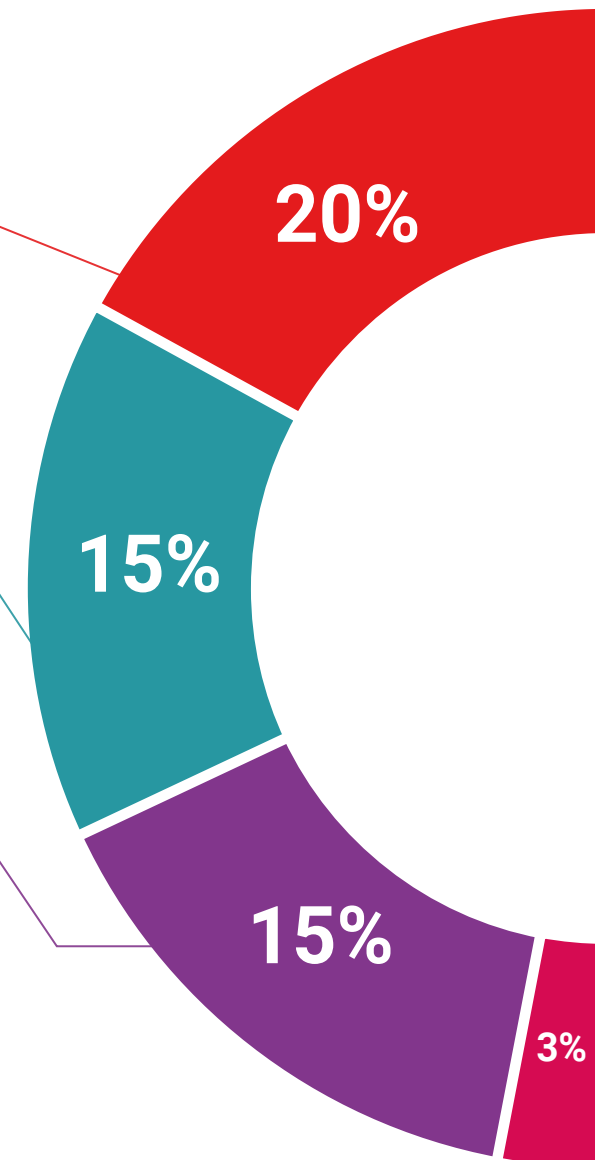
Il team di TECH presenta i contenuti in modo accattivante e dinamico in pillole multimediali che includono audio, video, immagini, diagrammi e mappe concettuali per consolidare la conoscenza.

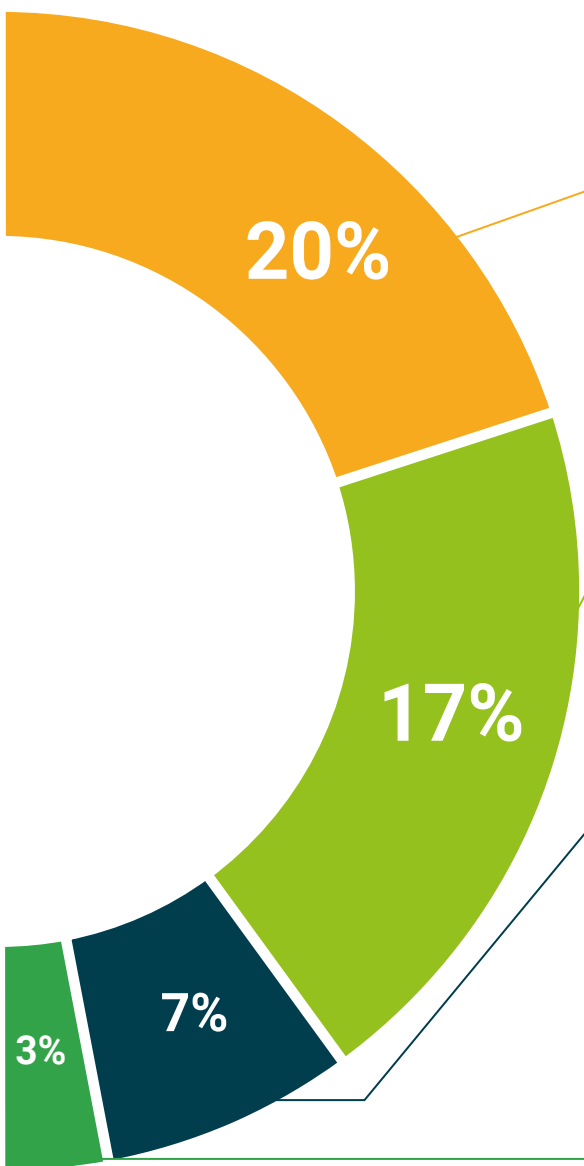
Questo esclusivo sistema di specializzazione per la presentazione di contenuti multimediali è stato premiato da Microsoft come "Caso di successo in Europa".



Letture complementari

Articoli recenti, documenti di consenso e linee guida internazionali, tra gli altri. Nella biblioteca virtuale di TECH potrai accedere a tutto il materiale necessario per completare la tua specializzazione.





Analisi di casi elaborati e condotti da esperti

Un apprendimento efficace deve necessariamente essere contestuale. Per questa ragione, TECH ti presenta il trattamento di alcuni casi reali in cui l'esperto ti guiderà attraverso lo sviluppo dell'attenzione e della risoluzione di diverse situazioni: un modo chiaro e diretto per raggiungere il massimo grado di comprensione.



Testing & Retesting

Valutiamo e rivalutiamo periodicamente le tue conoscenze durante tutto il programma con attività ed esercizi di valutazione e autovalutazione, affinché tu possa verificare come raggiungi progressivamente i tuoi obiettivi.



Master class

Esistono evidenze scientifiche sull'utilità dell'osservazione di esperti terzi: la denominazione "Learning from an Expert" rafforza le conoscenze e i ricordi e genera sicurezza nel futuro processo decisionale.



Guide di consultazione veloce

TECH ti offre i contenuti più rilevanti del corso in formato schede o guide di consultazione veloce. Un modo sintetico, pratico ed efficace per aiutare lo studente a progredire nel suo apprendimento.



06 Titolo

Il Esperto Universitario in Carcinoma Polmonare, Tumori della Pleura, del Mediastino e della Parete Toracica ti garantisce, oltre alla preparazione più rigorosa e aggiornata, l'accesso a una qualifica di Esperto Universitario rilasciata da TECH Università Tecnologica.



“

Porta a termine questo programma e ricevi la tua qualifica universitaria senza spostamenti o fastidiose formalità”

Questo **Esperto Universitario in Carcinoma Polmonare, Tumori della Pleura, del Mediastino e della Parete Toracica** possiede il programma scientifico più completo e aggiornato del mercato.

Dopo aver superato la valutazione, lo studente riceverà mediante lettera certificata* con ricevuta di ritorno, la sua corrispondente qualifica di **Esperto Universitario** rilasciata da **TECH Università Tecnologica**.

Il titolo rilasciato da **TECH Università Tecnologica** esprime la qualifica ottenuta nel Esperto Universitario, e riunisce tutti i requisiti comunemente richiesti da borse di lavoro, concorsi e commissioni di valutazione di carriere professionali.

Titolo: **Esperto Universitario in Carcinoma Polmonare, Tumori della Pleura, del Mediastino e della Parete Toracica**

Ore Ufficiali: **575 o.**



*Se lo studente dovesse richiedere che il suo diploma cartaceo sia provvisto di Apostille dell'Aia, TECH EDUCATION effettuerà le gestioni opportune per ottenerla pagando un costo aggiuntivo.

futuro
salute fiducia persone
educazione informazione tutor
garanzia accreditamento insegnamento
istituzioni tecnologia apprendimento
comunità impegno
attenzione personalizzata innovazione
conoscenza presente qualità
formazione online
sviluppo istituzioni
classe virtuale lingue

tech università
tecnologica

Esperto Universitario

Carcinoma Polmonare
Tumori della Pleura, del
Mediastino e della
Parete Toracica

- » Modalité: en ligne
- » Durée: 6 mesi
- » Diplôme: TECH Université
Technologique
- » Intensité: 16h/semaine
- » Heures de cours: 575 h.
- » Horaire: à votre rythme
- » Examens: en ligne

Esperto Universitario

Carcinoma Polmonare, Tumori
della Pleura, del Mediastino e
della Parete Toracica