

# Programa Avançado

## Cirrose e suas Complicações





## Programa Avançado Cirrose e suas Complicações

- » Modalidade: online
- » Duração: 6 meses
- » Certificado: TECH Global University
- » Créditos: 18 ECTS
- » Horário: no seu próprio ritmo
- » Provas: online

Acesso ao site: [www.techtute.com/br/medicina/programa-avancado/programa-avancado-cirrose-complicacoes](http://www.techtute.com/br/medicina/programa-avancado/programa-avancado-cirrose-complicacoes)

# Índice

01

Apresentação

---

*pág. 4*

02

Objetivos

---

*pág. 8*

03

Direção do curso

---

*pág. 12*

04

Estrutura e conteúdo

---

*pág. 16*

05

Metodologia

---

*pág. 20*

06

Certificado

---

*pág. 28*

# 01

# Apresentação

A cirrose é causada pelo mau funcionamento do fígado sendo um estágio tardio da cicatrização, na maioria das vezes causada por doença prolongada do fígado, por exemplo, como resultado de infecção por hepatite, alcoolismo ou acúmulo de gordura no fígado. Os danos no fígado causados pela cirrose geralmente não podem ser revertidos, razão pela qual o diagnóstico precoce é tão importante, pois pode limitar a progressão dos danos. Por isso, a TECH lançou este programa especializado nesta patologia hepatológica e suas complicações, para que os profissionais de medicina possam aprender sobre as últimas atualizações e as técnicas mais inovadoras no diagnóstico e na abordagem desta condição hepática.





“

*Faça o Programa Avançado de cirrose para diagnosticá-la a tempo, uma questão vital para o paciente, e domine a abordagem de suas complicações para evitar que ela se torne irreversível"*

A cirrose é causada pelo mau funcionamento hepático, sendo um estágio tardio de cura do fígado. Trata-se de uma doença causada, na maioria das vezes, por uma doença hepática de longa duração, resultante de infecção por hepatite B ou C, alcoolismo ou acúmulo de gordura no fígado, que não é causada pelo consumo excessivo de álcool, chamada doença hepática gordurosa não alcoólica (DHGNA) e esteatohepatite não alcoólica (EHNA). Por sua vez, está intimamente relacionada ao excesso de peso, à pressão arterial alta, ao diabetes ou pré-diabetes e ao colesterol alto.

Por outro lado, existem outras causas menos comuns de cirrose, como quando as células imunes confundem as células hepáticas normais com invasores prejudiciais e as atacam, transtornos do canal biliar, certos medicamentos ou doenças hepáticas transmitidas através das gerações.

À medida que a cirrose avança, formam-se cada vez mais tecidos de cicatrização, fazendo com que o fígado funcione mal (cirrose descompensada). A cirrose avançada é uma ameaça à vida. Os danos hepáticos causados pela cirrose geralmente não podem ser revertidos, razão pela qual o diagnóstico precoce é tão importante, pois pode limitar a progressão dos danos.

Tudo isso fez com que a hepatologia, hoje, constitua uma área específica do conhecimento que, às vezes, ultrapassa os objetivos do período de capacitação dos especialistas em sistema digestivo e que implica a necessidade de aperfeiçoamento e a existência de profissionais qualificados. Por este motivo, é essencial que o especialista de medicina possa responder adequadamente à evolução destes acontecimentos centrados na cirrose, atualizando seus conhecimentos corretamente e incorporando tais avanços à sua prática médica diária, razão pela qual a TECH desenvolveu este programa avançado, como resposta a uma especialidade demandada.

Além disso, se trata de um curso 100% online que proporciona aos alunos a facilidade de poder realizá-lo confortavelmente, onde e quando quiserem. Tudo o que você precisa é de um dispositivo com acesso à Internet para conduzir sua carreira um passo adiante. Uma modalidade alinhada com os tempos atuais e que proporciona ao profissional de medicina a garantia de se posicionar em uma área altamente demandada.

Este **Programa Avançado de Cirrose e suas Complicações** conta com o conteúdo científico mais completo e atualizado do mercado. Suas principais características são:

- ♦ O desenvolvimento de mais de 80 casos clínicos apresentados por especialistas das diferentes especialidades. Seu conteúdo gráfico, esquemático e extremamente prático fornece informações científicas e de saúde sobre as disciplinas médicas essenciais para a prática profissional
- ♦ Novos avanços de diagnóstico e tratamentos das diferentes doenças hepáticas
- ♦ Apresentação de oficinas práticas sobre procedimentos, técnicas diagnósticas e terapêuticas
- ♦ Sistema de aprendizagem interativo baseado em algoritmos para a tomada de decisões sobre as situações clínicas levantadas
- ♦ Com destaque especial para a medicina baseada em evidências e as metodologias de pesquisa na área da hepatologia
- ♦ Tudo isto complementado por palestras teóricas, perguntas à especialistas, fóruns de discussão sobre temas controversos e trabalhos de reflexão individual
- ♦ Acesso a todo o conteúdo desde qualquer dispositivo, fixo ou portátil, com conexão à Internet



*Você irá aprofundar nas diferentes causas da cirrose e, com o conhecimento adquirido, poderá contribuir em pesquisas"*

“

*Através deste Programa Avançado, você irá aprender mais sobre uma patologia que afeta uma grande parte da população, cujas causas são múltiplas. Não tenha dúvidas e se capacite com os melhores médicos especialistas em hepatologia"*


O corpo docente do programa inclui profissionais do setor que trazem a experiência de seu trabalho para essa capacitação, assim como especialistas reconhecidos de empresas líderes e universidades de prestígio.

O seu conteúdo multimídia, desenvolvido com a mais recente tecnologia educacional, oferece ao profissional uma aprendizagem situada e contextual, ou seja, um ambiente simulado que proporcionará uma aprendizagem imersiva, programada para capacitar em situações reais.

Este programa se fundamenta na Aprendizagem Baseada em Problemas, onde o profissional deverá resolver as diferentes situações de prática profissional que surgirem ao longo do programa. Para isso, o profissional contará com o apoio de um sistema de vídeo interativo inovador, realizado por especialistas reconhecidos da área.

*Você será capaz de identificar corretamente as manifestações clínicas e aprenderá a diagnosticar doenças metabólicas do fígado, como a Doença de Wilson.*

*Se você está procurando um curso especializado em Cirrose e suas Complicações, este Programa Avançado da TECH é para você.*



# 02

## Objetivos

O conteúdo deste Programa Avançado permitirá que o aluno alcance seus objetivos, atualizando e aprofundando seus conhecimentos sobre cirrose e suas diversas complicações e desenvolvendo as melhores habilidades em diagnóstico e procedimentos terapêuticos para compreender o alcance da doença e impedir seu desenvolvimento. Para isso, diferentes profissionais da área médica depositaram todo o conhecimento adquirido ao longo de suas carreiras no desenvolvimento deste programa de estudos, o que proporcionará ao aluno uma perspectiva completa e uma abordagem atual, com total capacidade para alcançar seus objetivos profissionais. O aluno será totalmente capacitado para atuar em uma área da medicina que conta com um número cada vez maior de pacientes, direcionando seu trabalho médico diário à excelência. Para este fim, a TECH estabelece uma série de objetivos gerais e específicos para maior satisfação do aluno.





“

*Você aprenderá quais são os medicamentos recomendados e quais são perigosos para a cirrose hepática, além de conselhos dietéticos*



### Objetivo geral

---

- ♦ Atualizar os conhecimentos do especialista no manejo de pacientes com doenças hepáticas, considerando os últimos avanços em hepatologia, para oferecer um atendimento de qualidade e seguro e melhorar o prognóstico da doença

“

*Você saberá diagnosticar e tratar a hemocromatose, uma doença hepática metabólica”*





## Objetivos específicos

---

### Módulo 1. Cirrose hepática I

- ♦ Abordar o diagnóstico por imagem da cirrose, hipertensão portal e patologia vascular hepática
- ♦ Caracterizar a história natural da cirrose hepática, suas manifestações clínicas e hemodinâmicas

### Módulo 2. Cirrose hepática II

- ♦ Indicar medicamentos recomendados e perigosos para a cirrose hepática, assim como conselhos dietéticos
- ♦ Tratar das complicações da cirrose hepática: ascite, infecções, hemorragia esofágica varicosa e encefalopatia hepática
- ♦ Descrever os principais problemas associados à hipertensão portal, diagnóstico e possíveis tratamentos

### Módulo 3. Transplante de fígado

- ♦ Descrever os princípios de seleção de candidatos a transplante hepático, a base cirúrgica do transplante, os medicamentos imunossupressores e o manejo a curto e longo prazo do paciente homoenxerto hepático
- ♦ Descrever os princípios de seleção de candidatos a transplante de fígado pediátrico e o manejo a curto e longo prazo do paciente pediátrico selecionado
- ♦ Tratar da gestão coordenada do paciente transplantado de fígado na Atenção Primária



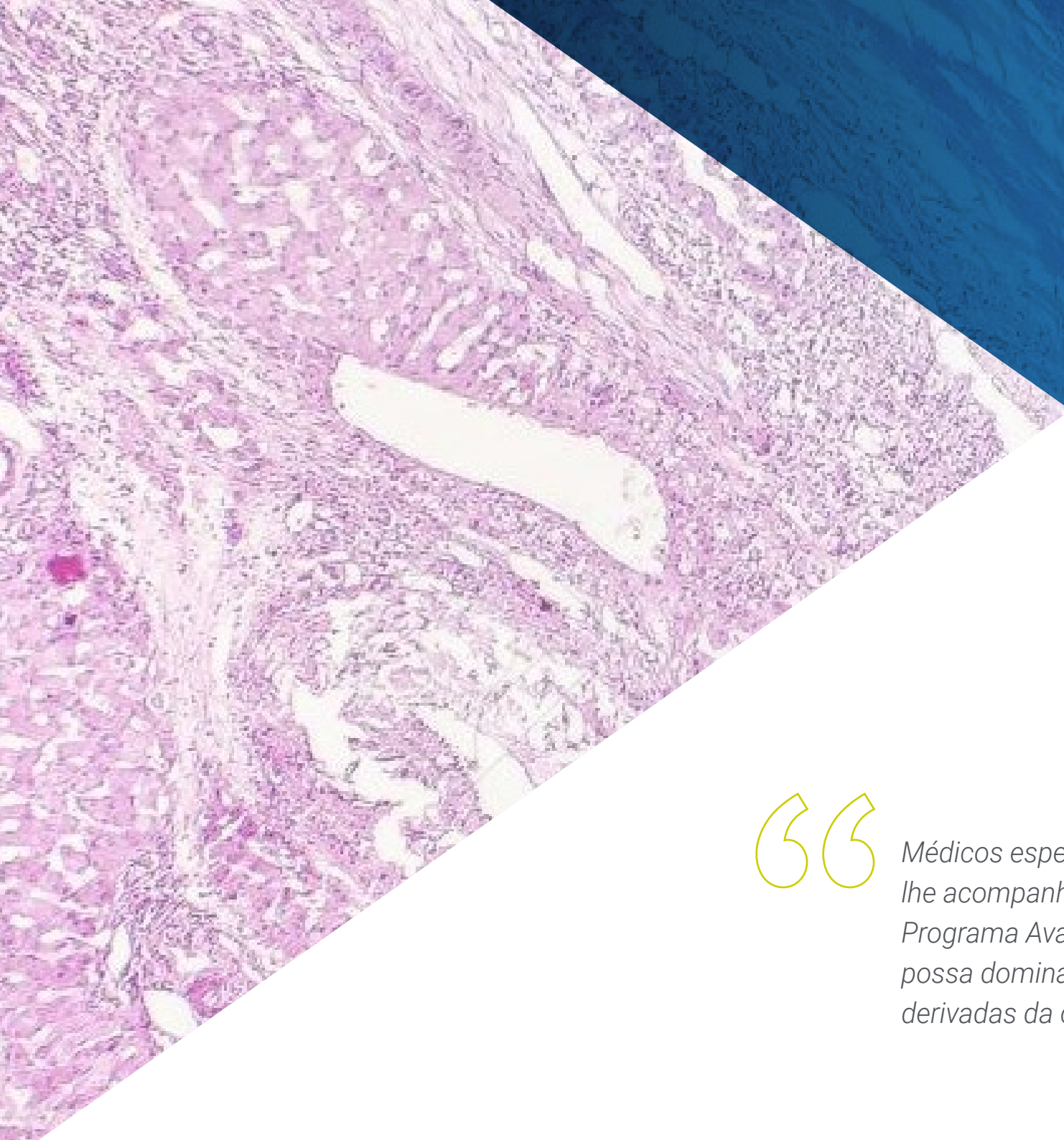
*Você irá se aprofundar nas últimas pesquisas sobre cirrose, incluindo as manifestações clínicas e modelos prognósticos mais atuais”*

# 03

## Direção do curso

A Universidade TECH, na sua máxima de oferecer educação de qualidade para todos, conta com profissionais de medicina renomados para proporcionar ao aluno um conhecimento sólido na especialidade da hepatologia, com foco na cirrose e suas complicações. Por isso, a equipe de professores deste curso é altamente qualificada e possui vasta experiência nesta especialidade, contribuindo para a qualidade do ensino, proporcionando as melhores ferramentas para o desenvolvimento das habilidades do aluno ao longo do curso. Desta forma, o profissional tem a segurança de que irá se especializar no diagnóstico, na abordagem e no tratamento destas patologias hepáticas.





“

*Médicos especialistas em Hepatologia  
Ihe acompanharão ao longo deste  
Programa Avançado para que você  
possa dominar todas as complicações  
derivadas da cirrose”*

## Diretor do Center of Excellence for Liver Disease in Vietnam

O Dr. Doan Y. Dao é uma figura reconhecida internacionalmente no estudo e tratamento de pacientes afetados pelo vírus da **hepatite B (HBV)**. Como diretor do **Center of Excellence for Liver Disease in Vietnam (COE)**, lidera as iniciativas da Universidade Johns Hopkins para ajudar a abordar a crescente, urgente e significativa incidência de Câncer de Fígado causada pela hepatite B no Vietnã.

Como CEO, o Dr. Dao é responsável pelo gerenciamento de projetos que contribuem com a prestação de serviços médicos para combater essas doenças. Trata-se de uma colaboração contínua com a Faculdade de Medicina da Universidade Johns Hopkins, onde também promove a pesquisa científica e as atividades educacionais relacionadas à especialização em diagnóstico e tratamentos terapêuticos eficazes.

Como membro da Diretoria da V-VHA (Vietnam Viral Hepatitis Alliance), desempenhou um papel fundamental na promoção do atendimento clínico e dos estudos científicos internacionais sobre o HBV. Além disso, foi copresidente do National Task Force on Hepatitis B: Focus on Asian and Pacific Islander Americans, onde trabalhou incansavelmente para aumentar a conscientização sobre a doença.

Recebeu diversos prêmios ao longo de sua carreira, como o Hepatitis Fund for the Cure Postdoctoral Research Fellowship (2014), concedido pela American Liver Foundation; e o **Asian Heritage Award in Public Health** (2016), concedido pela Asian Heritage Society of California. Além disso, foi nomeado **Everyday Hero** (2016) pela **American Liver Foundation**, por seus esforços no combate à hepatite B nos Estados Unidos e no Vietnã. Sua formação em Clínica Médica e Gastroenterologia e Hepatologia no UT Southwestern Medical Center em Dallas, Texas, juntamente com seu compromisso com a medicina acadêmica, permitiram que ele **liderasse pesquisas inovadoras em busca de uma cura para o HBV**.



## Dott. Tsao, Kai

---

- Diretor do Center of Excellence for Liver Disease in Vietnam (COE) na Universidade Johns Hopkins
- Professor Assistente de Medicina, Divisão de Gastroenterologia e Hepatologia, Faculdade de Medicina da Universidade Johns Hopkins
- Copresidente do National Task Force on Hepatitis B: Focus on Asian and Pacific Islander Americans
- Especialista em Clínica Médica, Gastroenterologia e Hepatologia no UT Southwestern Dallas Medical Center
- Formado em medicina pelo UT Southwestern de Dallas
- Prêmios recebidos:
  - Hepatitis Fund for the Cure Postdoctoral Research Fellowship (2014), pela American Liver Foundation
  - Asian Heritage Award in Public Health (2016), pela Asian Heritage Society da California
  - Everyday Hero (2016) pela American Liver Foundation
- É membro de:
  - V-VHA (Vietnam Viral Hepatitis Alliance)
  - Hepatitis B Foundation
  - Dallas Fort Worth (DFW) Hepatitis B Free

“

*Graças à TECH, poderá aprender com os melhores profissionais do mundo”*

## Direção



### Dr. Javier García Samaniego

- Chefe do Departamento de Hepatologia, Hospital Universitário La Paz em Madri
- Chefe de grupo e pesquisador principal do Centro de Enfermidades Hepáticas e Digestivas do Hospital Universitário "La Paz"/IdiPAZ CIBERehd do Instituto de Salud Carlos III, Madri
- Patrono da Fundação de Pesquisa Biomédica do Hospital Universitário "La Paz" e membro do Conselho Reitor do IdiPAZ
- Coordenador da Aliança para a Eliminação da Hepatite Viral na Espanha (AEHVE)
- Formado em Medicina pela Universidade de Santiago de Compostela, em 1983, obteve seu doutorado em 1996 pela Universidade Autônoma de Madri
- Avaliador dos projetos FIS e ANEP
- Coordenador das Guias Espanholas para o tratamento da hepatite B promovidas pela AEEH (2020)
- Palestrante convidado em diversos congressos nacionais e internacionais, assim como em fóruns espanhóis e internacionais, especialmente sobre a gestão do tratamento da hepatite viral B e C. Participou do desenvolvimento do documento de eliminação da hepatite C da AEEH (2019) e é o coordenador das diretrizes de tratamento da hepatite B da AEEH (2020)



## Professores

### Dra. Irene Andaluz

- ◆ Especialista em Aparelho Digestivo Hospital Universitário de Getafe
- ◆ Graduada em Medicina pela Faculdade de Medicina da Universidade Complutense de Madri
- ◆ Realização do exame MIR. Escolha da vaga de Médica Residente em Aparelho Digestivo no Hospital Universitário La Paz
- ◆ Áreas de capacitação, além de Aparelho Digestivo: Clínica Médica (5 meses), ala de internação da COVID (1 mês), departamento de Urgência (1 mês) Plantão em Urgência (2 anos)
- ◆ Mestrado em Raciocínio e Prática Clínica, Universidade de Alcalá, Madri
- ◆ III Edição do Mestrado em Doenças Gastroenterológicas e Hepatobiliares, Universidade a distancia de Madri (UDIMA) - Dezembro 2019-Presente
- ◆ VIII Edição do Mestrado em Hepatologia, Universidade de Alcalá e Universidade Autónoma, Madri - setembro de 2020-presente
- ◆ Professora Associado nos Cursos de Ultrassom Digestivo J.M Segura Cabral em 2018, 2019 e 2020, H.U. La Paz, Madrid

# 04

## Estrutura e conteúdo

A estrutura do conteúdo deste Programa Avançado foi desenvolvida com base nos requisitos necessários para aprender sobre cirrose e suas possíveis complicações, permitindo que o profissional se aprofunde e atualize seus conhecimentos nesta área, acompanhando a programação proposta pela equipe de professores do curso. São profissionais do setor, conscientes da importância da capacitação médica na abordagem de pacientes com doença hepática, cujo diagnóstico é vital. Assim, foi criada uma grade curricular cujos módulos oferecem uma perspectiva ampla sobre a cirrose e suas possíveis complicações. Desta forma, o aluno irá adquirir o conhecimento necessário para se desenvolver profissionalmente nesta área da medicina.





“

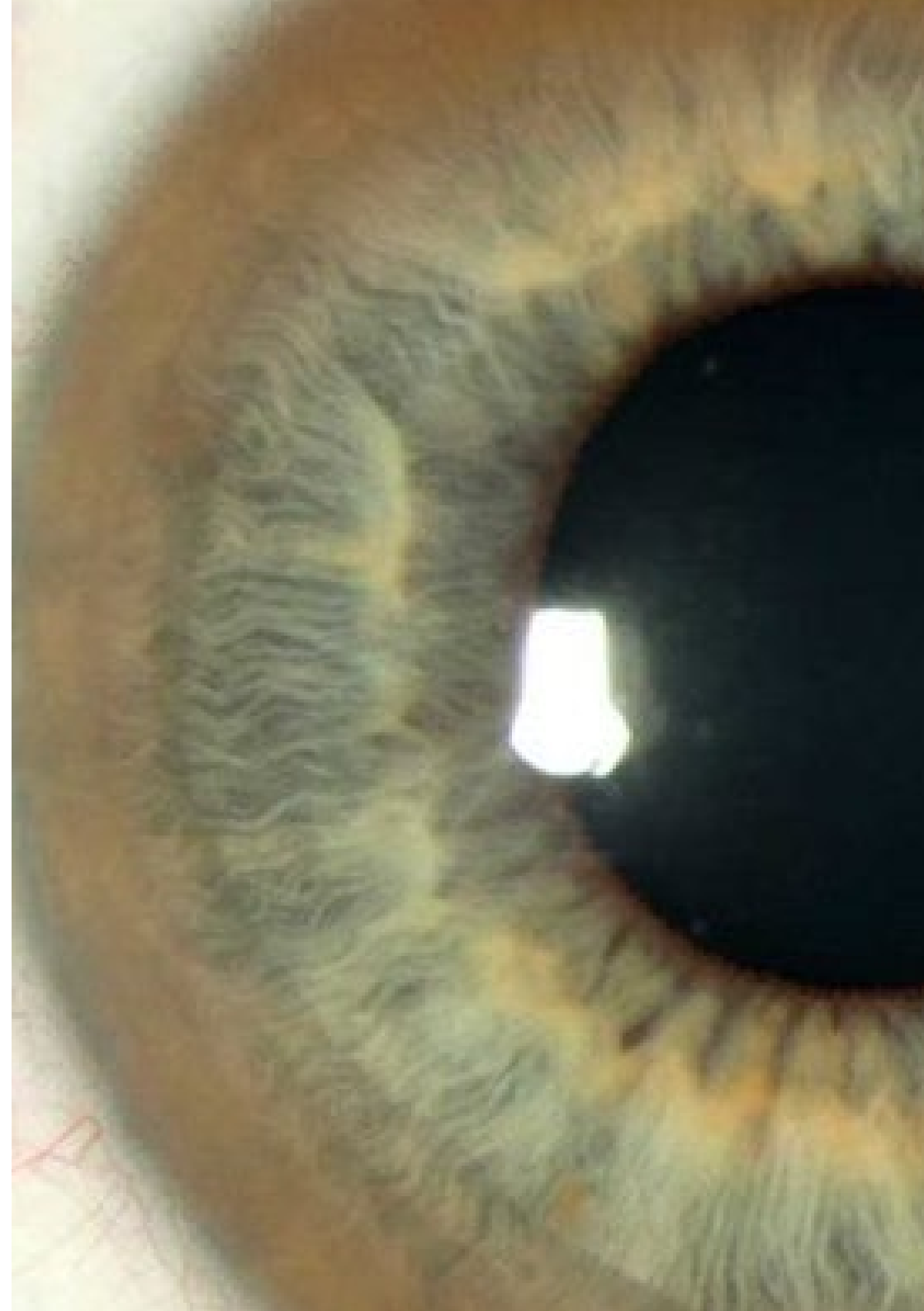
*Você irá se aprofundar  
no diagnóstico diferencial  
da colestase”*

## Módulo 1. Cirrose hepática

- 1.1. Hemorragia digestiva alta (HDA) secundária à hipertensão portal
- 1.2. TIPS: indicações atuais
- 1.3. Encefalopatia hepática (EH): conceito, patogênese e sintomas. EH mínima
- 1.4. EH: tratamento
- 1.5. Patologia pulmonar na cirrose: síndrome hepatopulmonar
- 1.6. Patologia pulmonar em cirrose: hipertensão porto-pulmonar
- 1.7. Aguda sobre insuficiência hepática crônica (" Acute on chronic ")
- 1.8. Cardiomiopatia em pacientes cirróticos
- 1.9. Peritonite bacteriana espontânea
- 1.10. Outras infecções no paciente cirrótico

## Módulo 2. Outras Doenças hepáticas metabólicas

- 2.1. Hemocromatose EPI e manifestações clínicas
- 2.2. Hemocromatose Diagnóstico médico diferencial e tratamento
- 2.3. Hemocromatose devido a genes não-clássicos
- 2.4. Porfirias hepáticas
- 2.5. Doença de Wilson: EPI e manifestações clínicas
- 2.6. Doença de Wilson: diagnóstico
- 2.7. Doença de Wilson: tratamento
- 2.8. Deficiência de antitripsina Alfa1
- 2.9. LPAC
- 2.10. Glicogênese



### Módulo 3. Transplante de fígado

- 3.1. Indicações, seleção de pacientes e gerenciamento da lista de espera
- 3.2. Expansão dos critérios de transplante de fígado Estratégias de preservação de órgãos
- 3.3. Insuficiência Hepática Aguda Grave
- 3.4. Cirurgia de transplante de fígado
- 3.5. Infecções e transplante de fígado
- 3.6. Imunossupressão no transplante de fígado. Rejeição aguda e crônica
- 3.7. Complicações biliares
- 3.8. Gerenciamento de pacientes transplantados a longo prazo
- 3.9. Hepatocarcinoma e outros tumores após transplante de fígado
- 3.10. Sobrevida no transplante de fígado Fatores associados à mortalidade precoce e tardia



*Impulsione sua carreira, a TECH lhe dá a oportunidade de crescer profissionalmente, ao lado dos melhores e através de uma metodologia única e inovadora”*

05

# Metodologia

Este curso oferece uma maneira diferente de aprender. Nossa metodologia é desenvolvida através de um modo de aprendizagem cíclico: **o Relearning**. Este sistema de ensino é utilizado, por exemplo, nas faculdades de medicina mais prestigiadas do mundo e foi considerado um dos mais eficazes pelas principais publicações científicas, como o ***New England Journal of Medicine***.



“

*Descubra o Relearning, um sistema que abandona a aprendizagem linear convencional para realizá-la através de sistemas de ensino cíclicos: uma forma de aprendizagem que se mostrou extremamente eficaz, especialmente em disciplinas que requerem memorização”*

## Na TECH usamos o Método do Caso

Em uma determinada situação, o que um profissional deveria fazer? Ao longo do programa, os alunos irão se deparar com inúmeros casos clínicos simulados, baseados em pacientes reais, onde deverão investigar, estabelecer hipóteses e finalmente resolver as situações. Há inúmeras evidências científicas sobre a eficácia deste método. Os especialistas aprendem melhor, mais rápido e de forma mais sustentável ao longo do tempo.

*Com a TECH você irá experimentar uma forma de aprender que está revolucionando as bases das universidades tradicionais em todo o mundo.*



Segundo o Dr. Gérvas, o caso clínico é a apresentação comentada de um paciente, ou grupo de pacientes, que se torna um "caso", um exemplo ou modelo que ilustra algum componente clínico peculiar, seja pelo seu poder de ensino ou pela sua singularidade ou raridade. É essencial que o caso seja fundamentado na vida profissional atual, tentando recriar as condições reais na prática profissional do médico.

“

*Você sabia que este método foi desenvolvido em 1912, em Harvard, para alunos de Direito? O método do caso consistia em apresentar situações complexas reais para que estes tomassem decisões e justificassem como resolvê-las. Em 1924 se estabeleceu como um método de ensino padrão em Harvard”*

A eficácia do método é justificada por quatro realizações fundamentais:

1. Os alunos que seguem este método não só assimilam os conceitos, mas também desenvolvem a capacidade mental através de exercícios para avaliar situações reais e aplicar o conhecimento
2. O aprendizado se consolida em habilidades práticas, permitindo ao aluno uma melhor integração no mundo real.
3. A assimilação de idéias e conceitos se tornam mais fáceis e eficientes, graças ao uso de situações que surgiram a partir da realidade.
4. A sensação de efetividade do esforço investido se torna um estímulo muito importante para os alunos, o que se traduz em um maior interesse pelo aprendizado e um aumento do tempo dedicado ao ao curso.



## Metodologia Relearning

A TECH utiliza de maneira eficaz a metodologia do estudo de caso com um sistema de aprendizagem 100% online baseado na repetição, combinando 8 elementos didáticos diferentes em cada lição.

Potencializamos o Estudo de Caso com o melhor método de ensino 100% online: o Relearning.

*O profissional aprenderá através de casos reais e da resolução de situações complexas em ambientes simulados de aprendizagem. Estas simulações são realizadas utilizando um software de última geração para facilitar a aprendizagem imersiva.*



Na vanguarda da pedagogia mundial, o método Relearning conseguiu melhorar os níveis de satisfação geral dos profissionais que concluíram seus estudos, com relação aos indicadores de qualidade da melhor universidade online do mundo (Universidade de Columbia).

Usando esta metodologia, mais de 250.000 médicos se capacitaram, com sucesso sem precedentes, em todas as especialidades clínicas independentemente da carga cirúrgica. Nossa metodologia de ensino é desenvolvida em um ambiente altamente exigente, com um corpo universitário de alto perfil socioeconômico e uma média de idade de 43,5 anos.

*O Relearning lhe permitirá aprender com menos esforço e mais desempenho, fazendo você se envolver mais na sua especialização, desenvolvendo seu espírito crítico e sua capacidade de defender argumentos e contrastar opiniões, ou seja, uma equação de sucesso.*

No nosso programa, a aprendizagem não é um processo linear, ela acontece em espiral (aprender, desaprender, esquecer e reaprender). Portanto, combinamos cada um desses elementos de forma concêntrica.

A nota geral do sistema de aprendizagem da TECH é de 8,01, de acordo com os mais altos padrões internacionais.



Neste programa, oferecemos os melhores materiais educacionais, preparados especialmente para você:



#### Material de estudo

Todo o conteúdo didático foi desenvolvido especificamente para o programa pelos especialistas que irão ministrá-lo, o que permite que o desenvolvimento didático seja realmente específico e concreto.

Posteriormente, esse conteúdo é adaptado ao formato audiovisual, para criar o método de trabalho online da TECH. Tudo isso com as técnicas mais avançadas e oferecendo alta qualidade em cada um dos materiais que são colocados à disposição do aluno.



#### Técnicas cirúrgicas e procedimentos em vídeo

A TECH aproxima o aluno dos últimos avanços educacionais e da vanguarda das técnicas das técnicas médicas atuais. Tudo isso, rigorosamente explicado e detalhado, contribuindo para a assimilação e compreensão do aluno. E o melhor de tudo, você poderá assistir quantas vezes quiser.



#### Resumos interativos

A equipe da TECH apresenta o conteúdo de forma atraente e dinâmica através de pílulas multimídia que incluem áudios, vídeos, imagens, diagramas e mapas conceituais, a fim de reforçar o conhecimento.

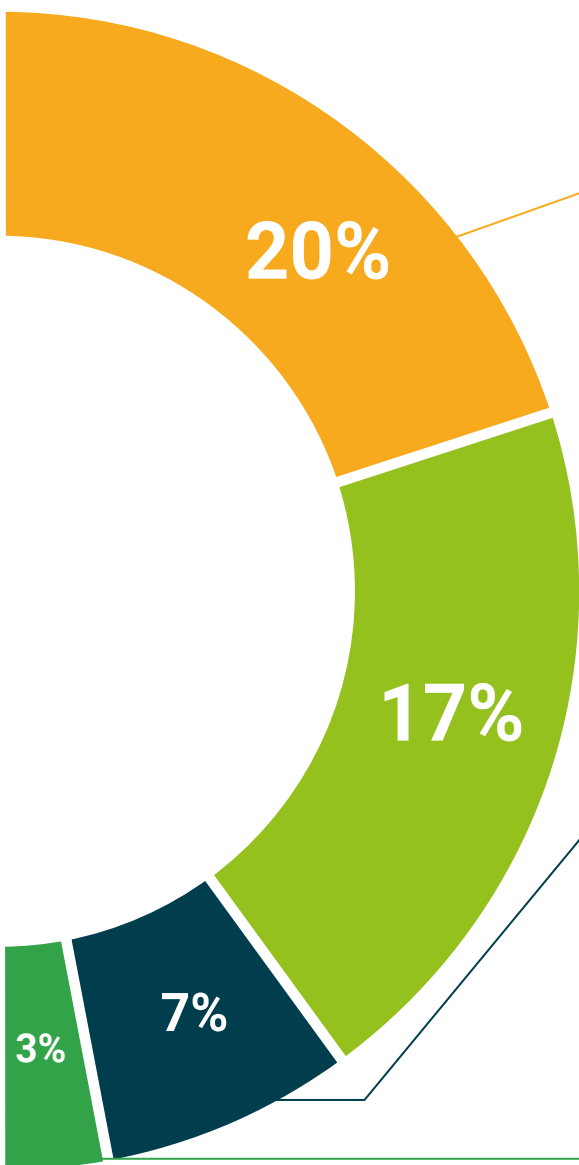
Este sistema exclusivo de capacitação por meio da apresentação de conteúdo multimídia foi premiado pela Microsoft como "Caso de sucesso na Europa".



#### Leitura complementar

Artigos recentes, documentos científicos, guias internacionais, entre outros. Na biblioteca virtual da TECH o aluno terá acesso a tudo o que for necessário para complementar a sua capacitação.





#### Estudos de caso elaborados e orientados por especialistas

A aprendizagem efetiva deve necessariamente ser contextual. Portanto, na TECH apresentaremos casos reais em que o especialista guiará o aluno através do desenvolvimento do atendimento e da resolução de diferentes situações: uma forma clara e direta de alcançar o mais alto grau de compreensão.



#### Testing & Retesting

Avaliamos e reavaliamos periodicamente seus conhecimentos ao longo do programa, através de atividades e exercícios de avaliação e autoavaliação, para que você possa comprovar que está alcançando seus objetivos.



#### Masterclasses

Há evidências científicas sobre a utilidade da observação de terceiros especialistas. O "Learning from an expert" fortalece o conhecimento e a memória e aumenta a nossa confiança para tomar decisões difíceis no futuro.



#### Guias de ação rápida.

A TECH oferece o conteúdo mais relevante do curso em formato de fichas de trabalho ou guias rápidos de ação. Uma forma sintetizada, prática e eficaz de ajudar os alunos a progredirem no aprendizado.



06

# Certificado

O Programa Avançado de Cirrose e suas Complicações garante, além da capacitação mais rigorosa e atualizada, o acesso a um título de Programa Avançado emitido pela TECH Global University.



“

*Conclua este programa de estudos  
com sucesso e receba seu certificado  
sem sair de casa e sem burocracias”*

Este programa permitirá a obtenção do certificado próprio de **Programa Avançado de Cirrose e suas Complicações** reconhecido pela **TECH Global University**, a maior universidade digital do mundo

A **TECH Global University**, é uma Universidade Europeia Oficial reconhecida publicamente pelo Governo de Andorra ([boletim oficial](#)). Andorra faz parte do Espaço Europeu de Educação Superior (EEES) desde 2003. O EEES é uma iniciativa promovida pela União Europeia com o objetivo de organizar o modelo de formação internacional e harmonizar os sistemas de ensino superior dos países membros desse espaço. O projeto promove valores comuns, a implementação de ferramentas conjuntas e o fortalecimento de seus mecanismos de garantia de qualidade para fomentar a colaboração e a mobilidade entre alunos, pesquisadores e acadêmicos.

Esse título próprio da **TECH Global University**, é um programa europeu de formação contínua e atualização profissional que garante a aquisição de competências em sua área de conhecimento, conferindo um alto valor curricular ao aluno que conclui o programa.

Título: **Programa Avançado de Cirrose e suas Complicações**

Modalidade: **online**

Duração: **6 meses**

Créditos: **18 ECTS**





## Programa Avançado Cirrose e suas Complicações

- » Modalidade: online
- » Duração: 6 meses
- » Certificado: TECH Global University
- » Créditos: 18 ECTS
- » Horário: no seu próprio ritmo
- » Provas: online

# Programa Avançado

## Cirrose e suas Complicações

