

Curso Universitario

Laparoscopia Oncológica y Gonadal en Pediatría

Aval/Membresía



PEDIATRIC
RESOURCE
GROUP

A diagonal background image showing a surgical team in an operating room. A surgeon's gloved hand is visible, holding a surgical instrument. The scene is brightly lit, and the surgical team is wearing blue scrubs and masks.

tech global
university



Curso Universitario Laparoscopia Oncológica y Gonadal en Pediatría

- » Modalidad: online
- » Duración: 6 semanas
- » Titulación: TECH Global University
- » Acreditación: 6 ECTS
- » Horario: a tu ritmo
- » Exámenes: online

Acceso web: www.techtute.com/medicina/curso-universitario/laparoscopia-oncologica-gonadal-pediatria

Índice

01

Presentación del programa

pág. 4

02

¿Por qué estudiar en TECH?

pág. 8

03

Plan de estudios

pág. 12

04

Objetivos docentes

pág. 16

05

Metodología de estudio

pág. 20

06

Cuadro docente

pág. 30

07

Titulación

pág. 36

01

Presentación del programa

La Organización Mundial de la Salud (OMS) estima que cada año se diagnostican alrededor de 400.000 casos de Cáncer en niños y adolescentes de entre 0 y 19 años. Dentro de los diversos enfoques terapéuticos, la cirugía desempeña un papel fundamental, especialmente en el tratamiento de Tumores Sólidos que requieren precisión y mínima invasión. En este contexto, la Laparoscopia Oncológica y Gonadal en Pediatría se ha consolidado como una técnica quirúrgica avanzada que permite intervenciones menos invasivas, reduciendo tiempos de recuperación y mejorando la precisión del tratamiento en patologías complejas. Consciente de esta coyuntura, TECH presenta un programa universitario diseñado para ofrecer una preparación integral, actualizada y práctica en esta disciplina.



“

*Un programa exhaustivo y 100% online,
exclusivo de TECH y con una perspectiva
internacional respaldada por nuestra
afiliación con Pediatric Resource Group”*

La cirugía Oncológica pediátrica enfrenta desafíos únicos debido a la anatomía y fisiología particular de los niños, así como a la diversidad de Tumores que pueden presentar. En este sentido, la Laparoscopia, al ofrecer una visión más clara y una intervención quirúrgica precisa, se ha convertido en una herramienta esencial en el manejo de múltiples Patologías Pediátricas complejas. Sin embargo, su aplicación exige profesionales con preparación especializada que combine conocimientos teóricos sólidos y habilidades prácticas avanzadas.

En consecuencia, este programa universitario ha sido desarrollado como respuesta directa a las necesidades actuales del sector, ofreciendo una capacitación integral que abarca desde los fundamentos de la Laparoscopia hasta técnicas avanzadas en cirugía Oncológica y Gonadal pediátrica. Así pues, la estructura pedagógica incluye contenidos sobre diagnóstico preoperatorio, manejo anestésico en Pediatría, técnicas quirúrgicas específicas y cuidados postoperatorios, integrando teoría y práctica para garantizar una preparación completa y aplicable.

Cabe destacar que optar por TECH ofrece ventajas diferenciales, como una metodología 100% online que facilita la conciliación entre la actividad profesional y personal, además del acceso a recursos educativos de última generación y a un sistema de evaluación basado en el *Relearning*, que potencia la asimilación efectiva de contenidos complejos. De igual modo, los profesionales que egresen de esta titulación universitaria contarán con el respaldo de una institución reconocida por su excelencia académica, su innovación educativa y su compromiso con la capacitación de líderes en el ámbito de la salud pediátrica, fortaleciendo así sus competencias y oportunidades de impacto real en la práctica clínica.

Asimismo, gracias a que TECH es miembro de **Pediatric Resource Group (PRG)**, el profesional contará con materiales especializados, guías y ejercicios avanzados para la práctica clínica en pediatría. Además, podrá asistir a eventos académicos, recibir descuentos en publicaciones y conectarse con una amplia red internacional de destacados investigadores, reforzando el conocimiento en este campo.

Este **Curso Universitario en Laparoscopia Oncológica y Gonadal en Pediatría** contiene el programa universitario más completo y actualizado del mercado. Sus características más destacadas son:

- ♦ El desarrollo de casos prácticos presentados por expertos en Medicina
- ♦ Los contenidos gráficos, esquemáticos y eminentemente prácticos con los que están concebidos recogen una información científica y práctica sobre aquellas disciplinas indispensables para el ejercicio profesional
- ♦ Los ejercicios prácticos donde realizar el proceso de autoevaluación para mejorar el aprendizaje
- ♦ Su especial hincapié en metodologías innovadoras
- ♦ Las lecciones teóricas, preguntas al experto, foros de discusión de temas controvertidos y trabajos de reflexión individual
- ♦ La disponibilidad de acceso a los contenidos desde cualquier dispositivo fijo o portátil con conexión a internet



Te convertirás en un especialista en cirugía pediátrica avanzada, dominando procedimientos que marcan la diferencia en la vida de los pacientes más pequeños y en su bienestar integral"

“

Consolidarás tu capacidad para planificar y ejecutar intervenciones mínimamente invasivas en Tumores pediátricos, integrando criterios de precisión quirúrgica y recuperación acelerada”

Incluye en su cuadro docente a profesionales pertenecientes al ámbito de la Medicina, que vierten en este programa la experiencia de su trabajo, además de reconocidos especialistas de sociedades de referencia y universidades de prestigio.

Su contenido multimedia, elaborado con la última tecnología educativa, permitirá al profesional un aprendizaje situado y contextualizado, es decir, un entorno simulado que proporcionará un estudio inmersivo programado para entrenarse ante situaciones reales.

El diseño de este programa se centra en el Aprendizaje Basado en Problemas, mediante el cual el alumno deberá tratar de resolver las distintas situaciones de práctica profesional que se le planteen a lo largo del curso académico. Para ello, el profesional contará con la ayuda de un novedoso sistema de vídeo interactivo realizado por reconocidos expertos.

Serás parte de un programa universitario 100% online, donde la innovación tecnológica y la excelencia clínica se combinan para transformar la atención quirúrgica pediátrica.

Perfeccionarás técnicas laparoscópicas en oncología y cirugía Gonadal pediátrica, priorizando la preservación funcional y el manejo seguro de estructuras críticas en pacientes delicados.



02

¿Por qué estudiar en TECH?

TECH es la mayor Universidad digital del mundo. Con un impresionante catálogo de más de 14.000 programas universitarios, disponibles en 11 idiomas, se posiciona como líder en empleabilidad, con una tasa de inserción laboral del 99%. Además, cuenta con un enorme claustro de más de 6.000 profesores de máximo prestigio internacional.



“

Estudia en la mayor universidad digital del mundo y asegura tu éxito profesional. El futuro empieza en TECH”

La mejor universidad online del mundo según FORBES

La prestigiosa revista Forbes, especializada en negocios y finanzas, ha destacado a TECH como «la mejor universidad online del mundo». Así lo han hecho constar recientemente en un artículo de su edición digital en el que se hacen eco del caso de éxito de esta institución, «gracias a la oferta académica que ofrece, la selección de su personal docente, y un método de aprendizaje innovador orientado a formar a los profesionales del futuro».

El mejor claustro docente top internacional

El claustro docente de TECH está integrado por más de 6.000 profesores de máximo prestigio internacional. Catedráticos, investigadores y altos ejecutivos de multinacionales, entre los cuales se destacan Isaiah Covington, entrenador de rendimiento de los Boston Celtics; Magda Romanska, investigadora principal de MetaLAB de Harvard; Ignacio Wistuba, presidente del departamento de patología molecular traslacional del MD Anderson Cancer Center; o D.W Pine, director creativo de la revista TIME, entre otros.

La mayor universidad digital del mundo

TECH es la mayor universidad digital del mundo. Somos la mayor institución educativa, con el mejor y más amplio catálogo educativo digital, cien por cien online y abarcando la gran mayoría de áreas de conocimiento. Ofrecemos el mayor número de titulaciones propias, titulaciones oficiales de posgrado y de grado universitario del mundo. En total, más de 14.000 títulos universitarios, en once idiomas distintos, que nos convierten en la mayor institución educativa del mundo.



Los planes de estudio más completos del panorama universitario

TECH ofrece los planes de estudio más completos del panorama universitario, con temarios que abarcan conceptos fundamentales y, al mismo tiempo, los principales avances científicos en sus áreas científicas específicas. Asimismo, estos programas son actualizados continuamente para garantizar al alumnado la vanguardia académica y las competencias profesionales más demandadas. De esta forma, los títulos de la universidad proporcionan a sus egresados una significativa ventaja para impulsar sus carreras hacia el éxito.

Un método de aprendizaje único

TECH es la primera universidad que emplea el *Relearning* en todas sus titulaciones. Se trata de la mejor metodología de aprendizaje online, acreditada con certificaciones internacionales de calidad docente, dispuestas por agencias educativas de prestigio. Además, este disruptivo modelo académico se complementa con el "Método del Caso", configurando así una estrategia de docencia online única. También en ella se implementan recursos didácticos innovadores entre los que destacan vídeos en detalle, infografías y resúmenes interactivos.

La universidad online oficial de la NBA

TECH es la universidad online oficial de la NBA. Gracias a un acuerdo con la mayor liga de baloncesto, ofrece a sus alumnos programas universitarios exclusivos, así como una gran variedad de recursos educativos centrados en el negocio de la liga y otras áreas de la industria del deporte. Cada programa tiene un currículo de diseño único y cuenta con oradores invitados de excepción: profesionales con una distinguida trayectoria deportiva que ofrecerán su experiencia en los temas más relevantes.

Líderes en empleabilidad

TECH ha conseguido convertirse en la universidad líder en empleabilidad. El 99% de sus alumnos obtienen trabajo en el campo académico que ha estudiado, antes de completar un año luego de finalizar cualquiera de los programas de la universidad. Una cifra similar consigue mejorar su carrera profesional de forma inmediata. Todo ello gracias a una metodología de estudio que basa su eficacia en la adquisición de competencias prácticas, totalmente necesarias para el desarrollo profesional.



Google Partner Premier

El gigante tecnológico norteamericano ha otorgado a TECH la insignia Google Partner Premier. Este galardón, solo al alcance del 3% de las empresas del mundo, pone en valor la experiencia eficaz, flexible y adaptada que esta universidad proporciona al alumno. El reconocimiento no solo acredita el máximo rigor, rendimiento e inversión en las infraestructuras digitales de TECH, sino que también sitúa a esta universidad como una de las compañías tecnológicas más punteras del mundo.



La universidad mejor valorada por sus alumnos

Los alumnos han posicionado a TECH como la universidad mejor valorada del mundo en los principales portales de opinión, destacando su calificación más alta de 4,9 sobre 5, obtenida a partir de más de 1.000 reseñas. Estos resultados consolidan a TECH como la institución universitaria de referencia a nivel internacional, reflejando la excelencia y el impacto positivo de su modelo educativo.



03

Plan de estudios

El itinerario académico de este Curso Universitario ofrece un enfoque integral que abarca la Laparoscopia aplicada a la cirugía Oncológica y Gonadal en pacientes pediátricos. A lo largo del recorrido, los profesionales profundizarán en los fundamentos técnicos, el manejo de instrumental especializado y la planificación estratégica de intervenciones mínimamente invasivas. Además, los contenidos incluyen desde el abordaje de Tumores Sólidos y Patologías Gonadales hasta técnicas avanzadas de preservación funcional, combinando rigor científico con aplicabilidad clínica. Así, se garantiza la asimilación progresiva de competencias quirúrgicas que aseguren procedimientos precisos, seguros y adaptados a la anatomía y fisiología del paciente infantil.



“

Un recorrido académico orientado a perfeccionar la cirugía Oncológica y Gonadal pediátrica, integrando precisión, innovación tecnológica y criterios de excelencia en cada intervención”

Módulo 1. Laparoscopia Urológica

- 1.1. Tracto urinario superior I
 - 1.1.1. Anulación renal. Nefrectomía transperitoneal
 - 1.1.2. Duplicación Renoureteral. Heminefrectomía Transperitoneal
- 1.2. Tracto urinario superior II
 - 1.2.1. Nefrectomía retroperitoneal
 - 1.2.2. Heminefrectomía retroperitoneal
- 1.3. Tracto urinario superior III
 - 1.3.1. Estenosis Pieloureteral (transperitoneal y retroperitoneal)
- 1.4. Tracto urinario superior IV
 - 1.4.1. Uréter Retrocava
- 1.5. Tracto urinario superior V. Cirugía tumoral renal
 - 1.5.1. Tumor de Wilms
 - 1.5.2. Nefrectomía parcial Oncológica
- 1.6. Tracto urinario inferior I
 - 1.6.1. Reimplante ureteral extravesical
 - 1.6.2. Divertículo vesical
- 1.7. Tracto urinario inferior II
 - 1.7.1. Enterocistoplastia
 - 1.7.2. Reconstrucción del cuello vesical
- 1.8. Tracto urinario inferior III
 - 1.8.1. Apendicovesicostomía
- 1.9. Tracto urinario inferior IV
 - 1.9.1. Patología Prostática y Seminal
- 1.10. Neumovesicoscopia
 - 1.10.1. Reimplante ureteral
 - 1.10.2. Divertículo vesical
 - 1.10.3. Cirugía cuello vesical





“

Dominarás las técnicas laparoscópicas del tracto urinario superior en Pediatría, desde intervenciones reconstructivas hasta cirugía tumoral renal”

04

Objetivos docentes

Los objetivos esenciales de este Curso Universitario se orientan a consolidar las competencias del profesional en el manejo laparoscópico de la cirugía Oncológica y Gonadal en pacientes pediátricos, abarcando desde la planificación preoperatoria y el manejo anestésico especializado hasta la ejecución precisa de intervenciones en Tumores Renales, Ureterales y Gonadales. A través de una enseñanza práctica y actualizada, se busca fortalecer la capacidad para identificar, planificar y resolver procedimientos complejos, siempre bajo criterios de mínima invasión, seguridad y preservación funcional. De este modo, el egresado adquirirá una visión integral que combina destreza técnica, criterio clínico y excelencia quirúrgica.





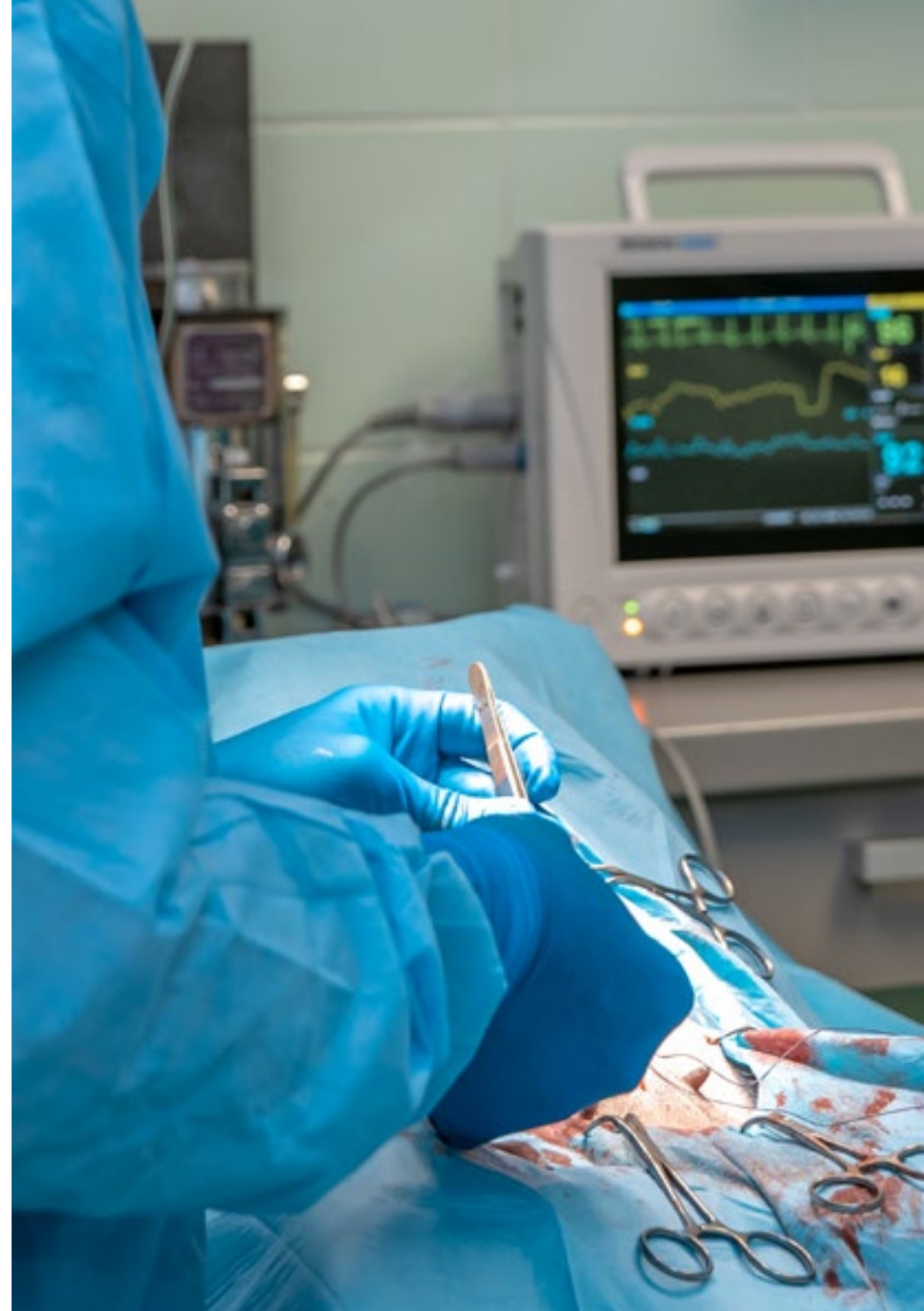
“

Llevarás a cabo intervenciones laparoscópicas oncológicas y gonadales en Pediatría, perfeccionando tu precisión quirúrgica, criterio clínico y capacidad de decisión ante casos de alta complejidad”



Objetivos generales

- ♦ Desarrollar habilidades avanzadas en técnicas de cirugía mínimamente invasiva, aplicándolas en el tratamiento de diversas Patologías Pediátricas, para lograr procedimientos más seguros y eficaces
- ♦ Adquirir un dominio profundo de las técnicas de Laparoscopia, toracoscopia y cirugía robótica, que permitan intervenir en una amplia gama de condiciones complejas en pacientes pediátricos
- ♦ Mejorar la capacidad para abordar y tratar Patologías Pediátricas de alta complejidad mediante métodos quirúrgicos que minimicen los riesgos y aceleren la recuperación
- ♦ Capacitar en la implementación y aplicación de protocolos de seguridad y recuperación postoperatoria acelerada, con el fin de optimizar los resultados y la calidad de vida de los pacientes pediátricos
- ♦ Dominar el uso de tecnologías innovadoras en el ámbito quirúrgico pediátrico, realizando intervenciones de alta precisión que mejoren los resultados clínicos
- ♦ Fomentar la capacidad investigadora y el análisis crítico de la evidencia científica, impulsando la actualización continua y la incorporación de nuevos avances en cirugía mínimamente invasiva en Pediatría





Objetivos específicos

- ♦ Desarrollar habilidades en la Laparoscopia aplicada a la cirugía urológica pediátrica, con un enfoque en el manejo de Malformaciones y Trastornos del Tracto Urinario
- ♦ Capacitarse en técnicas mínimamente invasivas para el tratamiento de Enfermedades Urológicas complejas en niños



Reforzarás tu pericia en la planificación y evaluación de casos urológicos pediátricos, integrando conocimientos anatómicos, criterios de mínima invasión y estrategias de manejo adaptadas a cada paciente"

05

Metodología de estudio

TECH es la primera universidad en el mundo que combina la metodología de los **case studies** con el **Relearning**, un sistema de aprendizaje 100% online basado en la reiteración dirigida.

Esta disruptiva estrategia pedagógica ha sido concebida para ofrecer a los profesionales la oportunidad de actualizar conocimientos y desarrollar competencias de un modo intensivo y riguroso. Un modelo de aprendizaje que coloca al estudiante en el centro del proceso académico y le otorga todo el protagonismo, adaptándose a sus necesidades y dejando de lado las metodologías más convencionales.



“

TECH te prepara para afrontar nuevos retos en entornos inciertos y lograr el éxito en tu carrera”

El alumno: la prioridad de todos los programas de TECH

En la metodología de estudios de TECH el alumno es el protagonista absoluto. Las herramientas pedagógicas de cada programa han sido seleccionadas teniendo en cuenta las demandas de tiempo, disponibilidad y rigor académico que, a día de hoy, no solo exigen los estudiantes sino los puestos más competitivos del mercado.

Con el modelo educativo asincrónico de TECH, es el alumno quien elige el tiempo que destina al estudio, cómo decide establecer sus rutinas y todo ello desde la comodidad del dispositivo electrónico de su preferencia. El alumno no tendrá que asistir a clases en vivo, a las que muchas veces no podrá acudir. Las actividades de aprendizaje las realizará cuando le venga bien. Siempre podrá decidir cuándo y desde dónde estudiar.

“

*En TECH NO tendrás clases en directo
(a las que luego nunca puedes asistir)”*



Los planes de estudios más exhaustivos a nivel internacional

TECH se caracteriza por ofrecer los itinerarios académicos más completos del entorno universitario. Esta exhaustividad se logra a través de la creación de temarios que no solo abarcan los conocimientos esenciales, sino también las innovaciones más recientes en cada área.

Al estar en constante actualización, estos programas permiten que los estudiantes se mantengan al día con los cambios del mercado y adquieran las habilidades más valoradas por los empleadores. De esta manera, quienes finalizan sus estudios en TECH reciben una preparación integral que les proporciona una ventaja competitiva notable para avanzar en sus carreras.

Y además, podrán hacerlo desde cualquier dispositivo, pc, tableta o smartphone.

“

El modelo de TECH es asincrónico, de modo que te permite estudiar con tu pc, tableta o tu smartphone donde quieras, cuando quieras y durante el tiempo que quieras”

Case studies o Método del caso

El método del caso ha sido el sistema de aprendizaje más utilizado por las mejores escuelas de negocios del mundo. Desarrollado en 1912 para que los estudiantes de Derecho no solo aprendiesen las leyes a base de contenidos teóricos, su función era también presentarles situaciones complejas reales. Así, podían tomar decisiones y emitir juicios de valor fundamentados sobre cómo resolverlas. En 1924 se estableció como método estándar de enseñanza en Harvard.

Con este modelo de enseñanza es el propio alumno quien va construyendo su competencia profesional a través de estrategias como el *Learning by doing* o el *Design Thinking*, utilizadas por otras instituciones de renombre como Yale o Stanford.

Este método, orientado a la acción, será aplicado a lo largo de todo el itinerario académico que el alumno emprenda junto a TECH. De ese modo se enfrentará a múltiples situaciones reales y deberá integrar conocimientos, investigar, argumentar y defender sus ideas y decisiones. Todo ello con la premisa de responder al cuestionamiento de cómo actuaría al posicionarse frente a eventos específicos de complejidad en su labor cotidiana.



Método Relearning

En TECH los *case studies* son potenciados con el mejor método de enseñanza 100% online: el *Relearning*.

Este método rompe con las técnicas tradicionales de enseñanza para poner al alumno en el centro de la ecuación, proveyéndole del mejor contenido en diferentes formatos. De esta forma, consigue repasar y reiterar los conceptos clave de cada materia y aprender a aplicarlos en un entorno real.

En esta misma línea, y de acuerdo a múltiples investigaciones científicas, la reiteración es la mejor manera de aprender. Por eso, TECH ofrece entre 8 y 16 repeticiones de cada concepto clave dentro de una misma lección, presentada de una manera diferente, con el objetivo de asegurar que el conocimiento sea completamente afianzado durante el proceso de estudio.

El Relearning te permitirá aprender con menos esfuerzo y más rendimiento, implicándote más en tu especialización, desarrollando el espíritu crítico, la defensa de argumentos y el contraste de opiniones: una ecuación directa al éxito.



Un Campus Virtual 100% online con los mejores recursos didácticos

Para aplicar su metodología de forma eficaz, TECH se centra en proveer a los egresados de materiales didácticos en diferentes formatos: textos, vídeos interactivos, ilustraciones y mapas de conocimiento, entre otros. Todos ellos, diseñados por profesores cualificados que centran el trabajo en combinar casos reales con la resolución de situaciones complejas mediante simulación, el estudio de contextos aplicados a cada carrera profesional y el aprendizaje basado en la reiteración, a través de audios, presentaciones, animaciones, imágenes, etc.

Y es que las últimas evidencias científicas en el ámbito de las Neurociencias apuntan a la importancia de tener en cuenta el lugar y el contexto donde se accede a los contenidos antes de iniciar un nuevo aprendizaje. Poder ajustar esas variables de una manera personalizada favorece que las personas puedan recordar y almacenar en el hipocampo los conocimientos para retenerlos a largo plazo. Se trata de un modelo denominado *Neurocognitive context-dependent e-learning* que es aplicado de manera consciente en esta titulación universitaria.

Por otro lado, también en aras de favorecer al máximo el contacto mentor-alumno, se proporciona un amplio abanico de posibilidades de comunicación, tanto en tiempo real como en diferido (mensajería interna, foros de discusión, servicio de atención telefónica, email de contacto con secretaría técnica, chat y videoconferencia).

Asimismo, este completísimo Campus Virtual permitirá que el alumnado de TECH organice sus horarios de estudio de acuerdo con su disponibilidad personal o sus obligaciones laborales. De esa manera tendrá un control global de los contenidos académicos y sus herramientas didácticas, puestas en función de su acelerada actualización profesional.



La modalidad de estudios online de este programa te permitirá organizar tu tiempo y tu ritmo de aprendizaje, adaptándolo a tus horarios"

La eficacia del método se justifica con cuatro logros fundamentales:

1. Los alumnos que siguen este método no solo consiguen la asimilación de conceptos, sino un desarrollo de su capacidad mental, mediante ejercicios de evaluación de situaciones reales y aplicación de conocimientos.
2. El aprendizaje se concreta de una manera sólida en capacidades prácticas que permiten al alumno una mejor integración en el mundo real.
3. Se consigue una asimilación más sencilla y eficiente de las ideas y conceptos, gracias al planteamiento de situaciones que han surgido de la realidad.
4. La sensación de eficiencia del esfuerzo invertido se convierte en un estímulo muy importante para el alumnado, que se traduce en un interés mayor en los aprendizajes y un incremento del tiempo dedicado a trabajar en el curso.

La metodología universitaria mejor valorada por sus alumnos

Los resultados de este innovador modelo académico son constatables en los niveles de satisfacción global de los egresados de TECH.

La valoración de los estudiantes sobre la calidad docente, calidad de los materiales, estructura del curso y sus objetivos es excelente. No en valde, la institución se convirtió en la universidad mejor valorada por sus alumnos según el índice global score, obteniendo un 4,9 de 5.

Accede a los contenidos de estudio desde cualquier dispositivo con conexión a Internet (ordenador, tablet, smartphone) gracias a que TECH está al día de la vanguardia tecnológica y pedagógica.

Podrás aprender con las ventajas del acceso a entornos simulados de aprendizaje y el planteamiento de aprendizaje por observación, esto es, Learning from an expert.

Así, en este programa estarán disponibles los mejores materiales educativos, preparados a conciencia:



Material de estudio

Todos los contenidos didácticos son creados por los especialistas que van a impartir el curso, específicamente para él, de manera que el desarrollo didáctico sea realmente específico y concreto.

Estos contenidos son aplicados después al formato audiovisual que creará nuestra manera de trabajo online, con las técnicas más novedosas que nos permiten ofrecerte una gran calidad, en cada una de las piezas que pondremos a tu servicio.



Prácticas de habilidades y competencias

Realizarás actividades de desarrollo de competencias y habilidades específicas en cada área temática. Prácticas y dinámicas para adquirir y desarrollar las destrezas y habilidades que un especialista precisa desarrollar en el marco de la globalización que vivimos.



Resúmenes interactivos

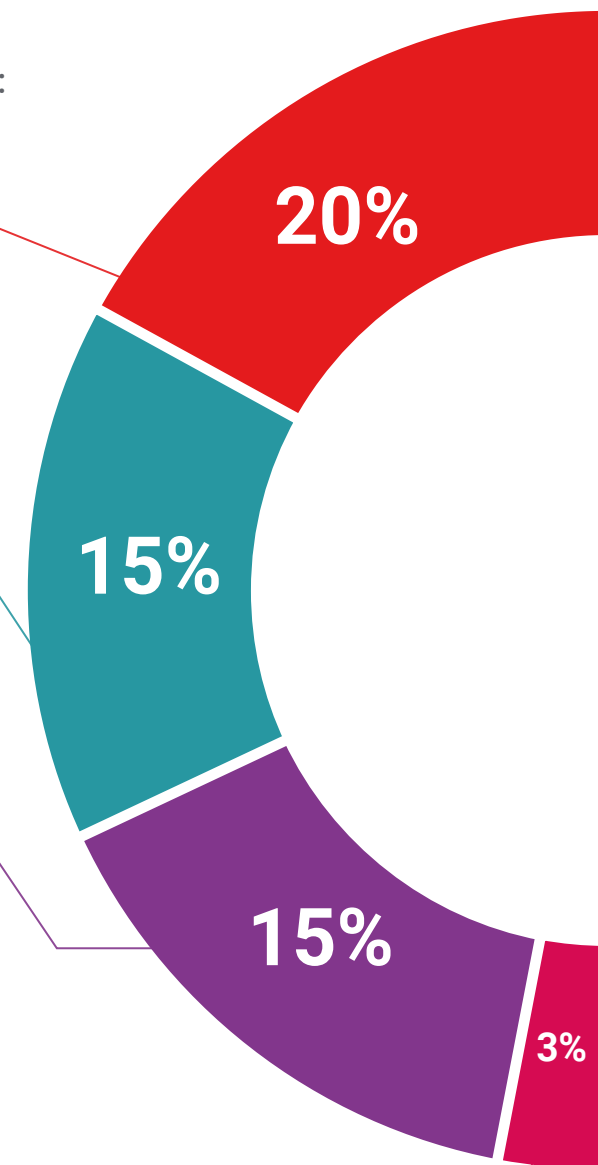
Presentamos los contenidos de manera atractiva y dinámica en píldoras multimedia que incluyen audio, vídeos, imágenes, esquemas y mapas conceptuales con el fin de afianzar el conocimiento.

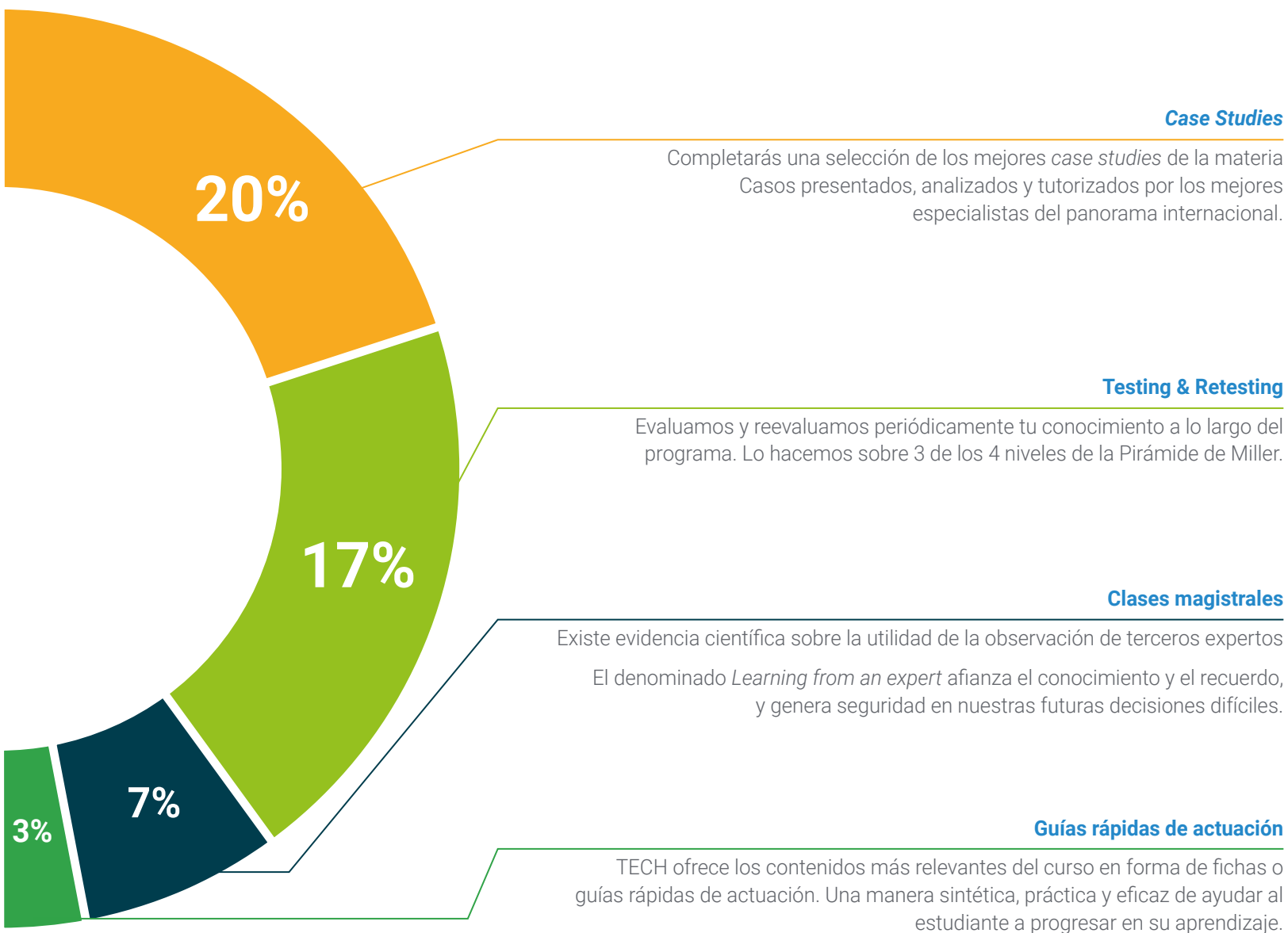
Este sistema exclusivo educativo para la presentación de contenidos multimedia fue premiado por Microsoft como "Caso de éxito en Europa".



Lecturas complementarias

Artículos recientes, documentos de consenso, guías internacionales... En nuestra biblioteca virtual tendrás acceso a todo lo que necesitas para completar tu capacitación.





06

Cuadro docente

El equipo docente de este programa universitario reúne a especialistas en cirugía pediátrica Oncológica y Gonadal, con amplia experiencia en Laparoscopia y manejo de Patologías del Tracto Urinario y Tumoral. Cada docente aporta conocimientos actualizados sobre técnicas mínimamente invasivas, planificación quirúrgica, manejo anestésico en pacientes pediátricos y criterios de preservación funcional, garantizando una capacitación integral. Su enfoque combina rigor científico y práctica clínica avanzada, promoviendo la transferencia de competencias esenciales para la identificación, evaluación y resolución de escenarios quirúrgicos complejos, siempre priorizando la seguridad, precisión y eficacia operatoria.



“

Aprenderás de auténticos referentes en cirugía pediátrica avanzada, integrando experiencia clínica y conocimientos de vanguardia para potenciar tu criterio quirúrgico”

Dirección



Dr. Cabezalí Barbancho, Daniel

- Cirujano Pediátrico Experto en Laparoscopia y Endoscopia
- Cirujano Pediátrico en el Hospital Universitario Vithas Madrid Aravaca
- Cirujano Pediátrico en Urología Infantil en el Hospital Sanitas La Zarzuela
- Urólogo Pediátrico del Servicio de Cirugía Pediátrica en el Hospital Universitario 12 de Octubre
- Autor y coautor de decenas de artículos para revistas científicas nacionales e internacionales
- Autor de varios capítulos de libros
- Ponente habitual en congresos nacionales e internacionales relacionados con su especialidad
- Doctor en Medicina y Cirugía por la Universidad Complutense de Madrid

Profesores

Dra. Tordable Ojeda, Cristina

- Especialista en Cirugía Pediátrica en la Unidad de Urología Pediátrica del Hospital Universitario 12 de Octubre de Madrid
- Especialidad en Cirugía Pediátrica en el Hospital Universitario 12 de Octubre de Madrid
- Licenciada en Medicina por la Universidad Complutense de Madrid
- Máster en Urología Pediátrica por la Universidad Internacional de Andalucía
- Máster en Cirugía Mínimamente Invasiva en Pediatría por TECH Universidad Tecnológica
- Estancia Práctica en el Servicio de Urología Pediátrica en Great Ormond Street Hospital, Londres

Dr. García Aparicio, Luis

- Jefe de la Unidad de Urología Pediátrica en el Hospital Sant Joan de Déu
- Especialista en Cirugía y Urología Pediátrica en el Hospital Sant Joan de Déu
- Estancia práctica en Urología Pediátrica en el Nicklaus Children's Hospital
- Fellow por el European Board of Paediatric Surgery (FEBPS)
- Fellow por el European Academy of Paediatric Urology (FEAPU)
- Especialidad en Cirugía Pediátrica en el Hospital Sant Joan de Déu
- Licenciado en Medicina y Cirugía por la Universidad de Barcelona
- Doctor en Medicina por la Universidad de Barcelona

Dr. Gómez Fraile, Andrés

- ♦ Jefe de Servicio de Cirugía y Urología Pediátrica en el Hospital Universitario 12 de Octubre
- ♦ Presidente de la Sociedad Iberoamericana de Urología Pediátrica
- ♦ Médico Adjunto del Servicio de Cirugía Pediátrica en el Hospital General Yagüe
- ♦ Médico Adjunto del Servicio de Cirugía Pediátrica en el Hospital Nuestra Señora de la Candelaria
- ♦ Residente de Cirugía Pediátrica en el Hospital Universitario y Politécnico La Fe
- ♦ Doctor en Medicina y Cirugía por la Universidad Complutense de Madrid
- ♦ Licenciado en Medicina y Cirugía por la Universidad Complutense de Madrid
- ♦ Especialista en Cirugía Pediátrica por la Universidad Literaria de Valencia
- ♦ Miembro: ESPU, SIUP, AEU, SECP

Dra. Pérez Bertólez, Sonia

- ♦ Consultora en Cirugía Pediátrica, Cirugía Neonatal y Urología Pediátrica en el Centro Médico Teknon
- ♦ Especialista en la Sección de Urología Pediátrica en el Hospital Infantil Sant Joan de Déu
- ♦ Especialista en Cirugía Pediátrica en el Hospital Infantil Virgen del Rocío
- ♦ Especialista en Cirugía Pediátrica en el Complejo Hospitalario de Toledo
- ♦ Doctora en Medicina y Cirugía por la Universidad de Málaga
- ♦ Licenciada en Medicina y Cirugía por la Universidad de Santiago de Compostela
- ♦ Especialidad en Cirugía Pediátrica en el Complejo Hospitalario Regional Universitario Carlos Haya
- ♦ Máster en Urología Pediátrica
- ♦ Experto Universitario en Cirugía Pediátrica
- ♦ Fellow del European Board of Paediatric Surgery

Dr. Martín Solé, Oriol

- ♦ Coordinador de Urología Pediátrica en el Hospital HM Nens. Barcelona
- ♦ Especialista en la Unidad de Urología Pediátrica del Área de Cirugía Pediátrica en el Hospital Sant Joan de Déu
- ♦ Doctor en Medicina por la Universidad de Barcelona
- ♦ Licenciado en Medicina por la Universidad Autónoma de Barcelona
- ♦ Fellow en Cirugía Pediátrica por la European Union of Medical Specialists (UEMS)
- ♦ Máster en Metodología de la Investigación: Diseño y Estadística en Ciencias de la Salud por la Universidad Autónoma de Barcelona
- ♦ Curso Universitario en Estadística en Ciencias de la Salud por la Universidad Autónoma de Barcelona

Dr. Parente Hernández, Alberto

- ♦ Especialista en Cirugía Pediátrica en el Hospital Universitario Reina Sofía de Córdoba
- ♦ Especialista en Cirugía Pediátrica en el Hospital Universitario de Torrejón
- ♦ Especialista en Cirugía Pediátrica de la Sección de Urología Pediátrica en el Hospital Materno Infantil Gregorio Marañón de Madrid
- ♦ Doctor en Medicina por la Universidad Complutense de Madrid
- ♦ Licenciado en Medicina por la Universidad de Valladolid
- ♦ Especialista en Cirugía Pediátrica
- ♦ Máster en Gestión Clínica, Dirección Médica y Asistencial por la Universidad CEU Cardenal Herrera
- ♦ Máster en Urología Pediátrica por la Universidad Internacional de Andalucía

- ♦ Miembro de la Sociedad Europea de Pediatría Urológica

Dr. Angulo Madero, José María

- ♦ Jefe de la Sección de Urología Pediátrica en el Hospital General Universitario Gregorio Marañón
- ♦ Cirujano Pediátrico en el Hospital Nuestra Señora de Aránzazu
- ♦ Especialista en Cirugía Pediátrica en el Hospital Universitario Puerta del Mar
- ♦ Licenciado en Medicina y Cirugía por la Universidad Autónoma de Madrid
- ♦ Especialidad en Cirugía Pediátrica en el Hospital General Universitario Gregorio Marañón
- ♦ Miembro: Sociedad Española de Cirugía Pediátrica, Sociedad Española de Urología, Fundador de la Sociedad Española de Cirugía de Urgencias, Miembro de Honor de la Asociación Gaditana Espina Bífida e Hidrocefalia, Sociedad Iberoamericana de Urología Pediátrica y ESPES





“

Da el paso para ponerte al día en las últimas novedades en Laparoscopia Oncológica y Gonadal en Pediatría”

07

Titulación

El Curso Universitario en Laparoscopia Oncológica y Gonadal en Pediatría garantiza, además de la capacitación más rigurosa y actualizada, el acceso a un título de Curso Universitario expedido por TECH Global University.



“

Supera con éxito este programa y recibe tu titulación universitaria sin desplazamientos ni farragosos trámites”

Este programa te permitirá obtener el título propio de **Curso Universitario en Laparoscopia Oncológica y Gonadal en Pediatría** avalado por **TECH Global University**, la mayor Universidad digital del mundo.

TECH Global University, es una Universidad Oficial Europea reconocida públicamente por el Gobierno de Andorra ([boletín oficial](#)). Andorra forma parte del Espacio Europeo de Educación Superior (EEES) desde 2003. El EEES es una iniciativa promovida por la Unión Europea que tiene como objetivo organizar el marco formativo internacional y armonizar los sistemas de educación superior de los países miembros de este espacio. El proyecto promueve unos valores comunes, la implementación de herramientas conjuntas y fortaleciendo sus mecanismos de garantía de calidad para potenciar la colaboración y movilidad entre estudiantes, investigadores y académicos.

Este título propio de **TECH Global University**, es un programa europeo de formación continua y actualización profesional que garantiza la adquisición de las competencias en su área de conocimiento, confiriendo un alto valor curricular al estudiante que supere el programa.

TECH es miembro de **Pediatric Resource Group (PRG)**, red internacional dedicada a compartir conocimiento mediante el intercambio de ideas y técnicas clínicas en pediatría. Esta afiliación reafirma su compromiso con la innovación y la excelencia clínica.

Aval/Membresía  PEDIATRIC
RESOURCE
GROUP

Título: **Curso Universitario en Laparoscopia Oncológica y Gonadal en Pediatría**

Modalidad: **online**

Duración: **6 semanas**

Acreditación: **6 ECTS**





Curso Universitario Laparoscopia Oncológica y Gonadal en Pediatría

- » Modalidad: online
- » Duración: 6 semanas
- » Titulación: TECH Global University
- » Acreditación: 6 ECTS
- » Horario: a tu ritmo
- » Exámenes: online

Curso Universitario

Laparoscopia Oncológica y Gonadal en Pediatría

Aval/Membresía



PEDIATRIC
RESOURCE
GROUP

A photograph of three surgeons in an operating room, wearing blue scrubs, masks, and hairnets. They are focused on a surgical procedure. The image is partially obscured by a large blue diagonal graphic element on the left and bottom.

tech global
university