

Corso Universitario

Ascessi e Fistole Perianali





Corso Universitario

Ascessi e Fistole Perianali

- » Modalità: online
- » Durata: **6 settimane**
- » Titolo: **TECH Università Tecnologica**
- » Accreditamento: **6 ECTS**
- » Orario: **a scelta**
- » Esami: **online**

Accesso al sito web: www.techtute.com/it/medicina/corso-universitario/ascessi-fistole-perianali

Indice

01

Presentazione

pag. 4

02

Obiettivi

pag. 8

03

Direzione del corso

pag. 12

04

Struttura e contenuti

pag. 18

05

Metodologia

pag. 22

06

Titolo

pag. 30

01 Presentazione

In questa specializzazione si affronteranno il concetto, l'eziologia, la diagnosi, gli esami complementari e la classificazione degli ascessi e delle fistole perianali nel modo più interessante ed efficace, con un orientamento totalmente applicato alla pratica. Un percorso didattico di altissima qualità, gestito dai migliori professionisti in ambito di intervento clinico e di ricerca che operano in questa appassionante area di lavoro.



“

*Un programma incentrato su Ascessi
e Fistole Perianali, in uno studio dettagliato e
completo di questo settore che ti permetterà
di intervenire con la massima efficacia"*

L'obiettivo principale del programma è quello di comprendere e assimilare le più recenti evidenze nel trattamento degli ascessi e delle fistole perianali, illustrate in video associati ad esami di imaging esplicativi dei tratti fistolosi e dell'importanza della correlazione clinico-radiologica per il successo della chirurgia.

Non possiamo non citare le temute complicanze degli ascessi perianali e situazioni particolari come le malattie infiammatorie intestinali associate a manifestazioni anali.

Un altro argomento importante è la fistola rettovaginale, di cui approfondiremo la diagnosi, la preparazione preoperatoria e le tecniche di riparazione chirurgica.

Infine, offriamo una rassegna del trattamento delle fistole anali con cellule staminali, del loro presente e del loro futuro. La comprensione della loro fisiologia e del meccanismo d'azione porterà a una visione globale di questo arsenale terapeutico. Oltre ad altre nuove tecnologie per il loro trattamento che sono meno diffuse.

Questo **Corso Universitario in Ascessi e Fistole Perianali** possiede il programma scientifico più completo e aggiornato del mercato. Le caratteristiche principali del programma sono:

- ♦ Sviluppo di un gran numero di casi di studio presentati da esperti
- ♦ Contenuto grafico, schematico ed eminentemente pratico
- ♦ Novità e progressi in questo settore
- ♦ Esercizi pratici che offrono un processo di autovalutazione per migliorare l'apprendimento
- ♦ Metodologie innovative e altamente efficienti
- ♦ Lezioni teoriche, domande all'esperto, forum di discussione su questioni controverse e compiti di riflessione individuale
- ♦ Possibilità di accedere ai contenuti da qualsiasi dispositivo fisso o mobile con connessione a internet



Una rassegna che comprende uno studio dettagliato delle temute complicanze degli ascessi perianali e di situazioni particolari come le malattie infiammatorie intestinali associate a manifestazioni anali"

“

Un Corso Universitario unico nel suo genere che combina perfettamente lo studio intenso delle tecniche più innovative del settore, con la flessibilità di cui ha bisogno il professionista in attività”

Lo sviluppo di questo Corso Universitario è incentrato sulla messa in pratica degli argomenti teorici proposti. Grazie ai sistemi di insegnamento più efficaci e a metodi collaudati importati dalle più prestigiose università del mondo, potrai acquisire nuove conoscenze in modo eminentemente pratico. Il nostro impegno è quello di trasformare i tuoi sforzi in competenze reali e immediate.

Il sistema online è un altro punto di forza del nostro approccio didattico. Grazie ad una piattaforma interattiva che sfrutta gli ultimi sviluppi tecnologici, ti offriamo gli strumenti digitali più interattivi. In questo modo possiamo offrirti un modo di apprendimento totalmente adattabile alle tue esigenze, per consentirti di combinare perfettamente questa preparazione con la tua vita personale o professionale.

Questo Corso Universitario 100% online ti permetterà di combinare i tuoi studi con il lavoro, ampliando le tue conoscenze in questo ambito.

Una specializzazione creata per permetterti di implementare in modo pressoché immediato le conoscenze acquisite nella tua pratica quotidiana.



02

Obiettivi

L'obiettivo di questa specializzazione è quello di offrire ai medici un percorso di specializzazione in proctologia, che include tutti gli aspetti più rilevanti e aggiornati di questa area di intervento. Un corso completo che ti porterà ad acquisire conoscenze, competenze e abilità avanzate per la pratica clinica ordinaria, o per aggiornarti sugli ultimi sviluppi in quest'area di intervento. Un modo pratico ed efficace per mantenerti all'avanguardia in una professione in costante evoluzione.





“

Nuove tecniche di approccio agli Ascessi e alle Fistole Perianali, con ampie spiegazioni sui tratti fistolosi e sull'importanza della diagnosi basata sulla correlazione clinico-radiologica"



Obiettivi generali

- Approfondire le conoscenze sulla Proctologia e sul pavimento pelvico, con l'obiettivo di acquisire le competenze necessarie per l'anamnesi, l'esame fisico e l'interpretazione dei test complementari focalizzati sugli algoritmi diagnostici mentali e sulla posteriore corretta indicazione chirurgica delle patologie che compongono questo settore chirurgico
- Identificare e conoscere i trattamenti e le tecniche chirurgiche utilizzate per ogni tipo di patologia riguardante la proctologia e il pavimento pelvico



*Obiettivi misurabili e raggiungibili,
sostenuti da un sistema di lavoro
stimolante e altamente efficiente"*





Obiettivi specifici

- ♦ Rivedere l'eziologia, la diagnosi, le classificazioni e i test complementari degli ascessi e delle fistole perianali
- ♦ Aggiornare e unificare le conoscenze sul drenaggio degli ascessi perianali e sulla gestione delle fistole anali secondo la localizzazione e la classificazione
- ♦ Riconoscere in maniera precoce i segni delle complicazioni degli ascessi perianali, in particolare la cancrena di Fournier
- ♦ Approfondire gli algoritmi diagnostici e terapeutici per le fistole rettovaginali
- ♦ Capire il ruolo della terapia con cellule staminali nella patologia fistolosa

03

Direzione del corso

Il personale docente comprende specialisti rinomati ed esperti che hanno sviluppato con cura il materiale didattico, con una speciale attenzione alla qualità dei contenuti pratici riproducibili. Si tratta di esperti in diversi campi della cura e della pratica clinica, tutti con esperienza nell'insegnamento e nella ricerca e con conoscenze di gestione, e ti offriranno una visione ampia, sistematica e realistica della complessità di questo settore, mettendo la loro esperienza reale e aggiornata a tua disposizione.



“

Un personale docente scelto tra i più qualificati professionisti del settore, con una larga esperienza in questo campo di lavoro, ti insegnerà a partire dalla sua autentica, ampia e aggiornata esperienza in proctologia"

Direttore Ospite Internazionale

Il Dott. Shehebar è un chirurgo con doppia certificazione, specializzato in chirurgia del colon e del retto. Si è laureato in Antropologia alla New York University e ha poi conseguito la laurea in Medicina alla Sackler School of Medicine dell'Università di Tel Aviv. Successivamente, ha completato la sua specializzazione in Chirurgia Generale presso il Montefiore Medical Center/Albert Einstein College of Medicine nel Bronx, New York.

Il Dott. Shehebar ha proseguito la sua formazione con una borsa di studio in Chirurgia del Colon e del Retto presso il St. Luke's-Roosevelt Hospital Center del Columbia University College of Physicians and Surgeons di New York City. Ha acquisito una competenza altamente specializzata nel trattamento delle malattie benigne e maligne del colon, del retto e dell'ano e ha ricevuto una specializzazione in tecniche avanzate di chirurgia laparoscopica e robotica.

Il Dott. Shehebar è attivamente coinvolto nella formazione degli specializzandi in Chirurgia Generale presso il NYU Langone Hospital - Brooklyn. I suoi interessi clinici e di ricerca includono la cura di pazienti affetti da malattie infiammatorie intestinali (IBD), diverticolite, tumori avanzati del colon e del retto e malattie ano-rettali complesse, tutte affrontate in modo minimamente invasivo. Esegue anche colonscopie di screening e terapeutiche. Il Dott. Shehebar ha contribuito a numerosi articoli sottoposti a revisione paritaria ed è autore di diversi capitoli in noti libri di testo medici sui disturbi gastrointestinali.

È membro dell'American College of Surgeons, dell'American Society of Colon and Rectal Surgeons e della New York Society of Colon and Rectal Surgeons.



Dott. A. Shehebar, Josef

- Responsabile dell'unità di Chirurgia Colorettale, NYU Langone Hospital-Brooklyn
- Specialista in tumori avanzati del colon e del retto, malattie infiammatorie intestinali, diverticolite e malattie ano-rettali complesse
- Laurea in Antropologia presso l'Università di New York
- Laurea in Medicina conseguita presso l'Università di Tel Aviv
- Fellowship in Chirurgia del Colon e del Retto presso il St. Luke's Roosevelt Hospital Center, Columbia University

“

*Grazie a TECH potrai
imparare con i migliori
professionisti del mondo"*

Direzione



Dott. León Arellano, Miguel

- ♦ Medico presso l'Ospedale Universitario Fondazione Jiménez Díaz
- ♦ Chirurgo Generale e dell'Apparato Digerente in IMED Hospitales
- ♦ Partecipazione a diversi studi di ricerca
- ♦ Docente in studi universitari e corsi relativi alla sua specialità
- ♦ Master in Chirurgia Coloretale e del Pavimento Pelvico presso l'Università di Saragozza n

Personale docente

Dott. Valverde Núñez, Ignacio

- ♦ Responsabile dell'Unità di Coloproctologia e Chirurgia Coloretale dell'Ospedale Generale Universitario de Villalba
- ♦ Specialista in Chirurgia Generale presso l'Ospedale La Paz di Madrid
- ♦ Specialista in Chirurgia Generale presso l'Ospedale de La Princesa
- ♦ Specialista in Chirurgia Coloretale e Coloproctologia presso il St. Mark's & Northwick Park Hospital (NWLH Trust) di Londra
- ♦ Dottorato in Medicina presso l'Università Rey Juan Carlos di Madrid
- ♦ Laurea in Medicina presso l'Università Autonoma di Madrid
- ♦ Corso post-laurea in Chirurgia Coloretale, Malattie Infiammatorie Intestinali e Proctologia presso il St. Mark's Hospital di Londra
- ♦ Fellow of the European Board of Coloproctology

Dott. Guadalajara Labajo, Héctor

- ♦ Capo reparto di Chirurgia presso l'Ospedale Generale di Villalba
- ♦ Professore Associato presso l'Università Autonoma di Madrid
- ♦ Specialista in Chirurgia Coloretale con assistenza alla Chirurgia Coloretale Robotica e alla Proctologia
- ♦ Coloretale e Proctologia
- ♦ Dottorato di Ricerca conseguito con Menzione Internazionale conseguito presso l'Università Autonoma di Madrid
- ♦ Promotore di www.operemos.es



04

Struttura e contenuti

Il Corso Universitario in Ascessi e Fistole Perianali offre elementi unici, come un approccio pratico agli argomenti trattati, con casi clinici, algoritmi di gestione e materiale multimediale di alta qualità per trasmettere le conoscenze in modo completo, dinamico, attivo e divertente. Il design dei contenuti è stato progettato da un team di esperti, consapevoli dell'importanza della specializzazione attuale per avanzare nella pratica medica con sicurezza e competitività, e per esercitare la professione con l'eccellenza che solo la migliore specializzazione permette di avere.





“

*Un programma completo e sviluppato
attraverso la migliore selezione di contenuti
multimediali, che ti permetteranno di
approfondire la tua esperienza clinico-
chirurgica in modo sicuro e comodo”*

Modulo 1. Ascessi e fistole perianali

- 1.1. Concetto ed eziologia
- 1.2. Diagnosi e test supplementari
- 1.3. Classificazione
- 1.4. Trattamento ascessi perianali
- 1.5. Trattamento fistole perianali
- 1.6. Complicazioni degli ascessi perianali - cancrena di Fournier
- 1.7. Situazioni particolari relative alle fistole perianali
- 1.8. Recidive
- 1.9. Fistola rettovaginale
- 1.10. Il ruolo delle cellule staminali nelle fistole perianali





“

*Un'esperienza didattica unica,
fondamentale e mirata a
renderti una figura di spicco nel
mondo professionale"*

05 Metodologia

Questo programma ti offre un modo differente di imparare. La nostra metodologia si sviluppa in una modalità di apprendimento ciclico: ***il Relearning***.

Questo sistema di insegnamento viene applicato nelle più prestigiose facoltà di medicina del mondo ed è considerato uno dei più efficaci da importanti pubblicazioni come il ***New England Journal of Medicine***.



“

Scopri il Relearning, un sistema che abbandona l'apprendimento lineare convenzionale, per guidarti attraverso dei sistemi di insegnamento ciclici: una modalità di apprendimento che ha dimostrato la sua enorme efficacia, soprattutto nelle materie che richiedono la memorizzazione”

In TECH applichiamo il Metodo Casistico

Cosa dovrebbe fare un professionista per affrontare una determinata situazione? Durante il programma affronterai molteplici casi clinici simulati ma basati su pazienti reali, per risolvere i quali dovrai indagare, stabilire ipotesi e infine fornire una soluzione. Esistono molteplici prove scientifiche sull'efficacia del metodo. Gli specialisti imparano meglio e in modo più veloce e sostenibile nel tempo.

Grazie a TECH potrai sperimentare un modo di imparare che sta scuotendo le fondamenta delle università tradizionali di tutto il mondo.



Secondo il dottor Gervas, il caso clinico è una presentazione con osservazioni del paziente, o di un gruppo di pazienti, che diventa un "caso", un esempio o un modello che illustra qualche componente clinica particolare, sia per il suo potenziale didattico che per la sua singolarità o rarità. È essenziale che il caso faccia riferimento alla vita professionale attuale, cercando di ricreare le condizioni reali della pratica professionale del medico.

“

Sapevi che questo metodo è stato sviluppato ad Harvard nel 1912 per gli studenti di Diritto? Il metodo casistico consisteva nel presentare agli studenti situazioni reali complesse per far prendere loro decisioni e giustificare come risolverle. Nel 1924 fu stabilito come metodo di insegnamento standard ad Harvard”

L'efficacia del metodo è giustificata da quattro risultati chiave:

1. Gli studenti che seguono questo metodo, non solo assimilano i concetti, ma sviluppano anche la capacità mentale, grazie a esercizi che valutano situazioni reali e richiedono l'applicazione delle conoscenze.
2. L'apprendimento è solidamente fondato su competenze pratiche, che permettono allo studente di integrarsi meglio nel mondo reale.
3. L'approccio a situazioni nate dalla realtà rende più facile ed efficace l'assimilazione delle idee e dei concetti.
4. La sensazione di efficienza degli sforzi compiuti diventa uno stimolo molto importante per gli studenti e si traduce in un maggiore interesse per l'apprendimento e in un aumento del tempo dedicato al corso.



Metodologia Relearning

TECH coniuga efficacemente la metodologia del Caso di Studio con un sistema di apprendimento 100% online basato sulla ripetizione, che combina 8 diversi elementi didattici in ogni lezione.

Potenziamo il Caso di Studio con il miglior metodo di insegnamento 100% online: il Relearning.

Il medico imparerà mediante casi reali e la risoluzione di situazioni complesse in contesti di apprendimento simulati. Queste simulazioni sono sviluppate grazie all'uso di software di ultima generazione per facilitare un apprendimento coinvolgente.



All'avanguardia della pedagogia mondiale, il metodo Relearning è riuscito a migliorare i livelli di soddisfazione generale dei professionisti che completano i propri studi, rispetto agli indicatori di qualità della migliore università online del mondo (Columbia University).

Grazie a questa metodologia abbiamo formato con un successo senza precedenti più di 250.000 medici di tutte le specialità cliniche, indipendentemente dal carico chirurgico. La nostra metodologia pedagogica è stata sviluppata in un contesto molto esigente, con un corpo di studenti universitari di alto profilo socio-economico e un'età media di 43,5 anni.


Il Relearning ti permetterà di apprendere con meno sforzo e più performance, impegnandoti maggiormente nella tua specializzazione, sviluppando uno spirito critico, difendendo gli argomenti e contrastando le opinioni: un'equazione che punta direttamente al successo.

Nel nostro programma, l'apprendimento non è un processo lineare, ma avviene in una spirale (impariamo, disimpariamo, dimentichiamo e re-impariamo). Pertanto, combiniamo ciascuno di questi elementi in modo concentrico.

Il punteggio complessivo del sistema di apprendimento di TECH è 8.01, secondo i più alti standard internazionali.



Questo programma offre i migliori materiali didattici, preparati appositamente per i professionisti:



Materiali di studio

Tutti i contenuti didattici sono creati appositamente per il corso dagli specialisti che lo impartiranno, per fare in modo che lo sviluppo didattico sia davvero specifico e concreto.

Questi contenuti sono poi applicati al formato audiovisivo che supporterà la modalità di lavoro online di TECH. Tutto questo, con le ultime tecniche che offrono componenti di alta qualità in ognuno dei materiali che vengono messi a disposizione dello studente.



Tecniche chirurgiche e procedure in video

TECH rende partecipe lo studente delle ultime tecniche, degli ultimi progressi educativi e dell'avanguardia delle tecniche mediche attuali. Il tutto in prima persona, con il massimo rigore, spiegato e dettagliato affinché tu lo possa assimilare e comprendere. E la cosa migliore è che puoi guardarli tutte le volte che vuoi.



Riepiloghi interattivi

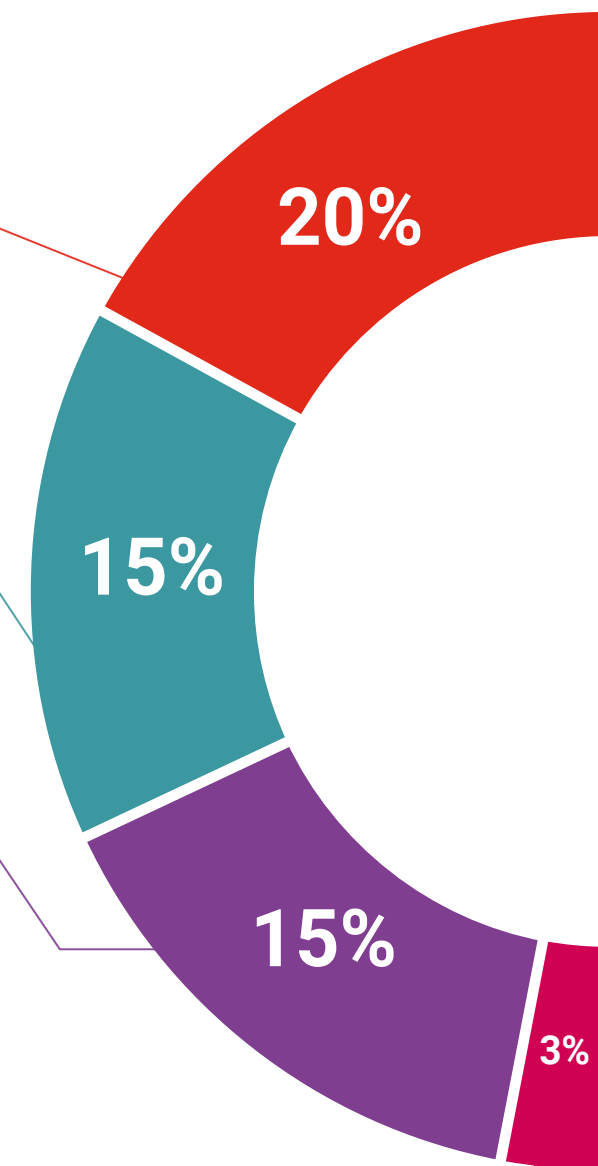
Il team di TECH presenta i contenuti in modo accattivante e dinamico in pillole multimediali che includono audio, video, immagini, diagrammi e mappe concettuali per consolidare la conoscenza.

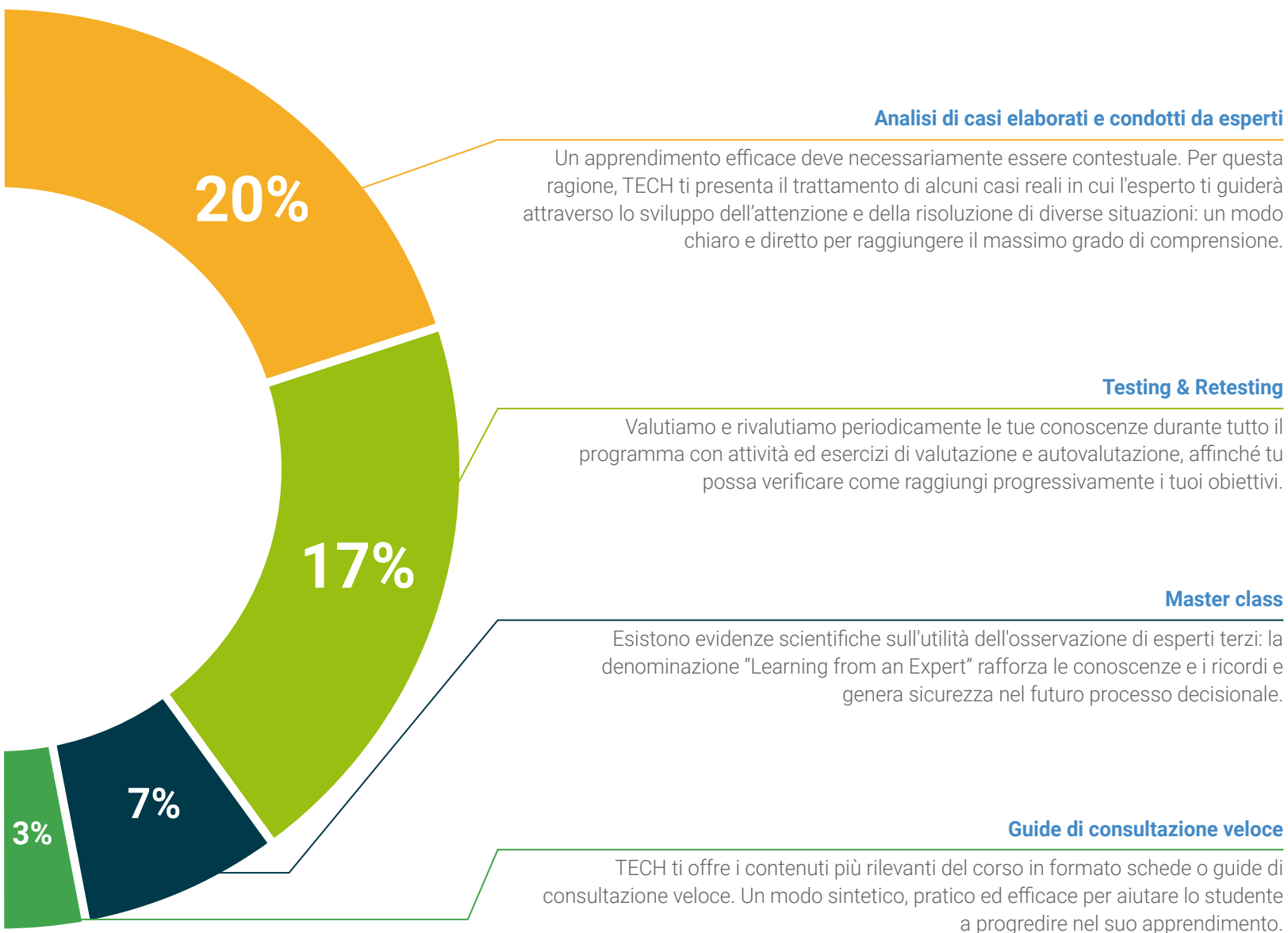
Questo esclusivo sistema di specializzazione per la presentazione di contenuti multimediali è stato premiato da Microsoft come "Caso di successo in Europa".



Letture complementari

Articoli recenti, documenti di consenso e linee guida internazionali, tra gli altri. Nella biblioteca virtuale di TECH potrai accedere a tutto il materiale necessario per completare la tua specializzazione.





06 Titolo

Il Corso Universitario in Ascessi e Fistole Perianali ti garantisce, oltre alla preparazione più rigorosa e aggiornata, l'accesso a una qualifica di Corso Universitario rilasciata da TECH Università Tecnologica.



“

Porta a termine questo programma e ricevi la tua qualifica universitaria senza spostamenti o fastidiose formalità”

Questo programma ti consentirà di ottenere il titolo di studio di **Corso Universitario in Ascessi e Fistole Perianali** rilasciato da **TECH Global University**, la più grande università digitale del mondo.

TECH Global University è un'Università Ufficiale Europea riconosciuta pubblicamente dal Governo di Andorra ([bollettino ufficiale](#)). Andorra fa parte dello Spazio Europeo dell'Istruzione Superiore (EHEA) dal 2003. L'EHEA è un'iniziativa promossa dall'Unione Europea che mira a organizzare il quadro formativo internazionale e ad armonizzare i sistemi di istruzione superiore dei Paesi membri di questo spazio. Il progetto promuove valori comuni, l'implementazione di strumenti congiunti e il rafforzamento dei meccanismi di garanzia della qualità per migliorare la collaborazione e la mobilità tra studenti, ricercatori e accademici.

Questo titolo privato di **TECH Global University** è un programma europeo di formazione continua e aggiornamento professionale che garantisce l'acquisizione di competenze nella propria area di conoscenza, conferendo allo studente che supera il programma un elevato valore curriculare.

Titolo: Corso Universitario in Ascessi e Fistole Perianali
ECTS: 6



futuro
salute fiducia persone
educazione informazione tutor
garanzia accreditamento insegnamento
istituzioni tecnologia apprendimento
comunità impegno
attenzione personalizzata innovazione
conoscenza presente qualità
formazione online
sviluppo istituzioni
classe virtuale lingue



Corso Universitario
Ascessi e Fistole
Perianali

- » Modalità: online
- » Durata: 6 settimane
- » Titolo: TECH Università Tecnologica
- » Accreditamento: 6 ECTS
- » Orario: a scelta
- » Esami: online

Corso Universitario

Ascessi e Fistole Perianali

