

Experto Universitario

Oncología Médica en la Mujer



Experto Universitario Oncología Médica en la Mujer

- » Modalidad: **online**
- » Duración: **6 meses**
- » Titulación: **TECH Global University**
- » Acreditación: **18 ECTS**
- » Horario: **a tu ritmo**
- » Exámenes: **online**

Acceso web: www.techtitute.com/medicina/experto-universitario/experto-oncologia-medica-mujer

Índice

01

Presentación

pág. 4

02

Objetivos

pág. 8

03

Dirección del curso

pág. 12

04

Estructura y contenido

pág. 18

05

Metodología de estudio

pág. 22

06

Titulación

pág. 32

01 Presentación

El cáncer de mama es el más común y afectó en 2020 a más de 2,2 millones de mujeres en todo el mundo según los datos aportados por la Organización Mundial de la Salud. Unas cifras que preocupan siendo además una de las principales causas de muerte en la mujer. El avance que se ha producido en los últimos años en los tratamientos en este tipo de cáncer y en otros que afectan al aparato reproductor femenino dan esperanzas, pero requieren de una actualización constante por parte del profesional de la medicina que debe atender a pacientes oncológicos. Esta titulación 100% online brinda la oportunidad de estar al tanto de los tratamientos más innovadores y aquellos que se encuentran en fase de desarrollo.



A large mammography image is displayed on a screen, showing the intricate network of breast tissue. The image is rendered in shades of blue and white, highlighting the fibrous structure. The screen is part of a medical workstation, with a control panel visible at the bottom left. The background of the slide is a dark blue gradient with a white diagonal shape on the right side.

“

Inscríbete en una titulación universitaria que te aportará el conocimiento más actual en tratamiento y diagnóstico en tumores ováricos, de útero y sarcoma”

Este Experto Universitario en Oncología Médica en la Mujer está dirigido principalmente al profesional de la medicina que desee estar al tanto de los recientes tratamientos empleados en mujeres que padecen Cáncer de Mama y Tumores Ginecológico de la mano de un equipo docente especializado y con amplia trayectoria en el abordaje de pacientes oncológicos.

En este programa el alumnado encontrará el contenido multimedia más actualizado en este campo, permitiéndole profundizar en los principales pasos de presentación, diagnóstico y prevención primaria del cáncer de mama, además de renovar su saber en el manejo del tratamiento de los distintos subtipos, tanto en enfermedad precoz como en enfermedad avanzada. Asimismo, se adentrará en los tumores ginecológicos (cáncer de ovario, útero y sarcomas), donde se incidirá en cómo afrontar la patología y aplicar el tratamiento más eficiente en cada situación.

Una enseñanza donde habrá un módulo específico en la que se abordará la radioterapia con un docente especializado en el campo y donde se mostrará los avances más destacados. Todo ello con una enseñanza flexible y que podrá cursar el alumnado cómodamente.

TECH ofrece en todas sus titulaciones la modalidad online, sin sesiones con horarios fijos, lo que permite al alumnado poder acceder cuando y donde desee. Tan solo requiere de un ordenador o table para conectarse a la plataforma virtual donde está alojado el temario de alta calidad de la enseñanza académica. Un sistema que permite al profesional de la medicina compatibilizar sus responsabilidades laborales con un programa que le aporta el saber más reciente en el Cáncer de Mama y Tumores Ginecológicos en Oncología Médica.

Además, un prestigioso Director Invitado Internacional impartirá unas exhaustivas *Masterclasses* que otorgarán a los facultativos competencias clínicas avanzadas.

Este **Experto Universitario en Oncología Médica en la Mujer** contiene el programa universitario más completo y actualizado del mercado. Sus características más destacadas son:

- ◆ El desarrollo de casos prácticos presentados por expertos en Medicina especializados en Oncología
- ◆ Los contenidos gráficos, esquemáticos y eminentemente prácticos con los que está concebido recogen una información científica y práctica sobre aquellas disciplinas indispensables para el ejercicio profesional
- ◆ Los ejercicios prácticos donde realizar el proceso de autoevaluación para mejorar el aprendizaje
- ◆ Su especial hincapié en metodologías innovadoras
- ◆ Las lecciones teóricas, preguntas al experto, foros de discusión de temas controvertidos y trabajos de reflexión individual
- ◆ La disponibilidad de acceso a los contenidos desde cualquier dispositivo fijo o portátil con conexión a internet



Un reconocido Director Invitado Internacional ofrecerá unas intensivas Masterclasses sobre los tratamientos oncológicos más innovadores”

“

Tienes a tu disposición una biblioteca con recursos multimedia y simulaciones de casos reales de gran utilidad para tu práctica clínica”

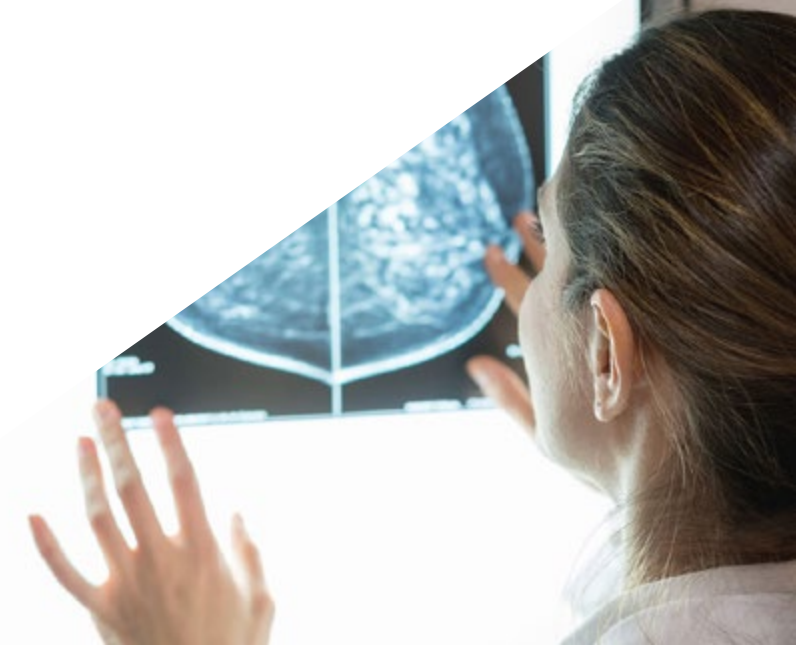
El programa incluye, en su cuadro docente, a profesionales del sector que vierten en esta capacitación la experiencia de su trabajo, además de reconocidos especialistas de sociedades de referencia y universidades de prestigio.

Su contenido multimedia, elaborado con la última tecnología educativa, permitirá al profesional un aprendizaje situado y contextual, es decir, un entorno simulado que proporcionará una capacitación inmersiva programada para entrenarse ante situaciones reales.

El diseño de este programa se centra en el Aprendizaje Basado en Problemas, mediante el cual el profesional deberá tratar de resolver las distintas situaciones de práctica profesional que se le planteen a lo largo del curso académico. Para ello, contará con la ayuda de un novedoso sistema de vídeo interactivo realizado por reconocidos expertos.

Renueva tu saber con esta enseñanza universitaria en el manejo de pacientes con enfermedad avanzada luminal.

Accede a los recientes avances alcanzados en tumores ginecológicos de la mano de un equipo docente especializado.



02

Objetivos

El profesional de la Medicina, una vez transcurran los 6 meses de duración de esta enseñanza universitaria, habrá logrado una renovación de sus conocimientos en el cáncer de mama y tumores ginecológicos. El material didáctico aportado por el equipo docente experto que imparte esta titulación le permitirá actualizar especialmente su saber en el diagnóstico detallado y con una adecuada estadificación del cáncer de mama, los avances en el papel de BRCA en el cáncer de ovario y las técnicas de radioterapia más empleadas. La simulación de casos reales que encontrará en esta enseñanza favorecerá la actualización en este campo.



“

Una enseñanza universitaria que te permitirá actualizar tu saber en los tratamientos más adecuado para cada una de los pacientes oncológicos, basándose en el subtipo y el estadio de la enfermedad”

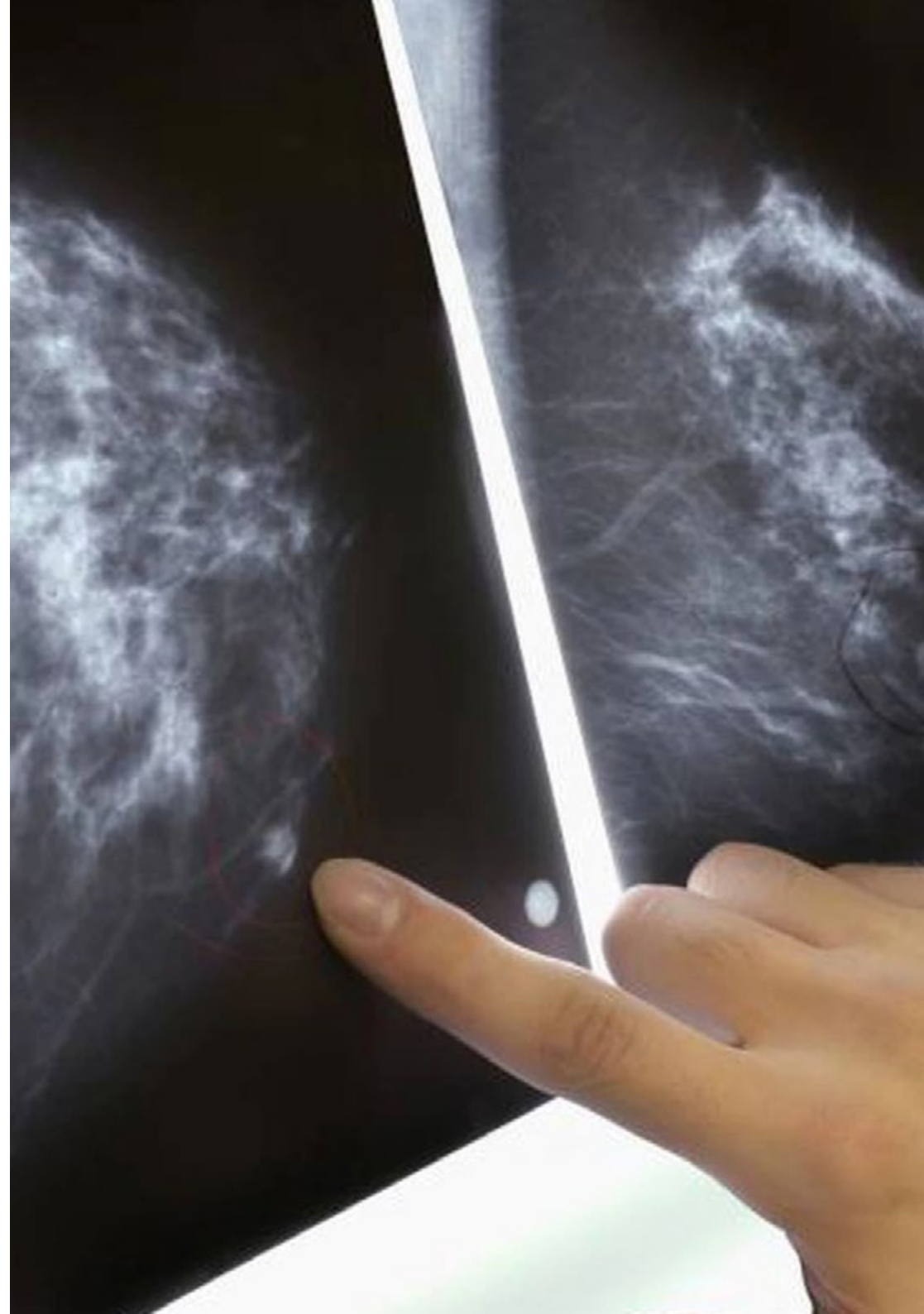


Objetivos generales

- ◆ Saber realizar una buena valoración del paciente con cáncer, comenzando por la epidemiología, el diagnóstico y estadificación de los tumores más frecuentes
- ◆ Profundizar en los estudios complementarios que nos ayuden al diagnóstico y toma de decisiones de las principales neoplasias
- ◆ Familiarizarse con los principales síndromes genéticos que predisponen al desarrollo de esta enfermedad
- ◆ Reconocer y manejar los principales tumores de mama, de pulmón, digestivos, urológicos, ginecológicos y mesenquimales



Profundiza en este Experto Universitario los tratamientos más efectivos y en desarrollo para abordar el cáncer de mama”





Objetivos específicos

Módulo 1. Cáncer de mama

- ◆ Realizar un diagnóstico detallado, con una adecuada estadificación del cáncer de mama
- ◆ Conocer las bases del diagnóstico precoz del cáncer de mama, las edades diana y diferenciar el cribado para pacientes de bajo, intermedio o alto riesgo
- ◆ Distinguir los principales subtipos del cáncer de mama, saber los factores predictivos y pronósticos que ayudan a determinar el mejor tratamiento, tanto en enfermedad precoz como en enfermedad avanzada
- ◆ Familiarizarse con las diferentes plataformas genéticas, que ayudan a decidir qué pacientes se benefician y cuáles no, del tratamiento de quimioterapia adyuvante
- ◆ Determinar qué tratamiento es el más adecuado para cada una de las pacientes, basándose en el subtipo y el estadio de la enfermedad
- ◆ Conocer cada uno de los tratamientos disponibles para enfermedad avanzada, así como las principales toxicidades derivadas del mismo, destacando los inhibidores de ciclinas (cdk4/6) y la inmunoterapia
- ◆ Comprender la enfermedad y tener las ideas claras en cuanto al manejo de pacientes con enfermedad avanzada luminal, triple negativo y HER 2 positivo. Sabiendo qué tratamiento se debe de escoger en cada una de las situaciones, tanto en primera línea como sucesivas

Módulo 2. Tumores ginecológicos

- ◆ Conocer en profundidad los diferentes tumores ginecológicos
- ◆ Ser conocedor del papel de BRCA en el cáncer de ovario y de sus implicaciones terapéuticas
- ◆ Saber diferenciar una paciente que sea platino sensible de la que no lo sea
- ◆ Conocer las indicaciones de los inhibidores de PARP

Módulo 3. Radioterapia

- ◆ Conocer las bases del tratamiento de radioterapia
- ◆ Saber cuáles son los volúmenes a tratar y sus nombres
- ◆ Determinar el papel fundamental del tratamiento con radioterapia en Oncología
- ◆ Saber a la perfección las indicaciones de tratamiento de radioterapia en el cáncer de mama, en el cáncer de pulmón, tumores ORL, cáncer de próstata y tumores digestivos
- ◆ Familiarizarse con el papel de la radioterapia en tumores menos frecuentes

03

Dirección del curso

La dirección y el cuadro docente de este Experto Universitario corre a cargo de profesionales de la Medicina especializados en Oncología y en Oncología Radioterápica. Su desempeño actual en centros hospitalarios relevantes y el saber adquirido en su dilatada trayectoria serán un gran aporte para el profesional de la Medicina que curse este programa con el objetivo de poder actualizar sus conocimientos y estar al tanto de los últimos estudios en este campo. De esta forma, TECH mantiene su compromiso de ofrecer al alumnado en todas sus titulaciones, una enseñanza de élite y al alcance de todos.



A background image showing the profile of a person with dark hair, looking towards the left. The image is split diagonally, with a dark blue upper right section and a light beige lower left section.

“


En este Experto Universitario tendrás a tu disposición a un equipo docente especializado en Oncología con el que podrás actualizar tu saber en esta área"

Director Invitado Internacional

El Doctor Lawrence Kleinberg es un destacado especialista en el tratamiento de **Tumores Cerebrales** y de la **Columna Vertebral** mediante **Radiación**, incluyendo la **Radiocirugía Estereotáctica**. Así, con una sólida trayectoria en **investigación**, su trabajo ha abarcado tanto **Tumores Primarios del Sistema Nervioso Central**, como **Metástasis** provenientes de otras ubicaciones. Además, su experiencia se extiende al tratamiento de **Tumores Esofágicos**, liderando ensayos clínicos nacionales en estos campos, lo que subraya su impacto significativo en la **Oncología Radioterápica**.

Asimismo, ha sido galardonado como uno de los **Mejores Doctores de América** por la organización editorial **Castle Connolly**, tanto en la categoría general como en la especialidad de **Cáncer**. En este sentido, cabe destacar su rol como **Vicepresidente de Investigación Clínica** en el **Johns Hopkins Medicine** de **Baltimore, Estados Unidos**, donde su trabajo ha tenido un impacto significativo en el avance de tratamientos y tecnologías en **Oncología**, contribuyendo a mejorar las opciones terapéuticas para pacientes con condiciones complejas. Y es que ha hecho numerosas contribuciones a la **Medicina** y la **Radiocirugía**, consolidándose como un líder influyente y respetado en su campo.

Reconocido a nivel internacional por su excelencia, el Doctor Lawrence Kleinberg ha sido incluido en la lista de los **Mejores Doctores del 1%** en su especialidad por el **US News and World Report**. Igualmente, su papel como **Copresidente del Grupo de Trabajo sobre Tumores Cerebrales del Eastern Cooperative Oncology Group** y como **Vicepresidente del Comité Directivo del Grupo Cooperativo del NCI para Tumores Esofágicos y Gástricos** ha destacado su liderazgo en la investigación y la práctica clínica. A su vez, su membresía en el **Comité Directivo del Grupo Cooperativo del NCI para Tumores Gastrointestinales** y en el **Equipo de Acreditación de Prácticas de Cáncer Neurológico para el Colegio Americano de Oncología Radioterápica**, ha resaltado su compromiso con la mejora continua.



Dr. Kleinberg, Lawrence

- Vicepresidente de Investigación Clínica en el Johns Hopkins Medicine, Baltimore, Estados Unidos
- Copresidente del Grupo de Trabajo sobre Tumores Cerebrales en el *Eastern Cooperative Oncology Group (ECOG)*
- Vicepresidente del Comité Directivo del Grupo Cooperativo del NCI (*National Cancer Institute*) para Tumores Esofágicos y Gástricos
- Miembro del Comité Directivo del Grupo Cooperativo del NCI (*National Cancer Institute*) para Tumores Gastrointestinales
- Especialista en Oncología Radioterapéutica por el Memorial Sloan Kettering Cancer Center
- Doctor en Medicina por la Universidad de Yale
- Miembro de: Sociedad Americana de Oncología Clínica (*American Society of Clinical Oncology*)

“

Gracias a TECH podrás aprender con los mejores profesionales del mundo”

Dirección



Dra. Olier Gárate, Clara

- Facultativo Especialista de Oncología Médica en el Hospital Universitario Fundación Alcorcón
- Médico vía MIR en la Especialización en Oncología por la Clínica Universidad de Navarra
- Especialista en el Área de Cáncer de Mama, SNC, Melanoma, Sarcoma y Consejo Genético
- Licenciada en Medicina por la Universidad de Navarra



Dra. Moreno Muñoz, Diana

- Médico Especialista en Oncología Médica en el Hospital Universitario Fundación Alcorcón
- Doctorada en el Programa de Biomedicina de la Universidad de Córdoba



Profesores

Dra. Cajal Campo, Begoña

- ♦ Médico Especialista en Radiodiagnóstico en el Hospital Universitario Fundación Alcorcón
- ♦ Médico Especialista en Radiodiagnóstico en la Unidad Central de Radiodiagnóstico
- ♦ Doctora por la Universidad Complutense de Madrid
- ♦ Experto Universitario en Radiología de la Mama por la Universidad de Barcelona
- ♦ Diploma de Estudios Avanzados en Especialidades Quirúrgicas por la Universidad de Córdoba
- ♦ Licenciatura en Medicina por la Universidad de Granada

Dra. Hernando Polo, Susana

- ♦ Médico Especialista en Oncología Médica en el Hospital Universitario Fundación Alcorcón
- ♦ Máster en Oncología Molecular en el Centro Nacional de Investigaciones Oncológicas (CNIO)
- ♦ Vocal de la Comisión de Mortalidad en el Hospital Universitario Fundación Alcorcón
- ♦ Docente en la Formación de Médicos Residentes
- ♦ Licenciada en Medicina y Cirugía por la Universidad Autónoma de Madrid

Dra. de Torres Olombrada, María Victoria

- ♦ Médico Especialista en Oncología Radioterápica en el Hospital Universitario de Fuenlabrada
- ♦ Supervisor de Instalaciones Radioactivas, licencia otorgada por el Consejo de Seguridad Nuclear
- ♦ Licenciado en Medicina General en la Facultad de Medicina de la Universidad Autónoma de Madrid

04

Estructura y contenido

El plan de estudio de este Experto Universitario ha sido elaborado por un equipo docente altamente cualificado y con experiencia en Oncología, especialmente en el abordaje de pacientes con cáncer de mama y tumores ginecológicos. Así, se ha confeccionado un temario que se ha dividido en 3 módulos diferenciados y con un enfoque teórico-práctico. En todos ellos, el profesional de la Medicina podrá actualizar su conocimiento sobre el diagnóstico y los tratamientos más efectivos empleados en mujeres que padecen esta enfermedad. El sistema *Relearning*, basado en la reiteración de contenidos, que aplica TECH en todos sus programas, permitirá actualizar conocimiento de una forma progresiva y reduciendo las largas horas de estudio.





“

Accede a todo el temario con el contenido más actualizado en Oncología Médica desde el primer día y distribuye la carga lectiva acorde a tus necesidades”

Módulo 1. Cáncer de mama

- 1.1. Principios del cáncer de mama
 - 1.1.1. Epidemiología
 - 1.1.2. Factores de riesgo
- 1.2. Cribado
- 1.3. Diagnóstico
 - 1.3.1. Presentación clínica y diagnóstico
- 1.4. Estadificación
- 1.5. Subtipos
- 1.6. Tratamiento enfermedad luminal
 - 1.6.1. Enfermedad localizada
 - 1.6.2. Enfermedad avanzada
- 1.7. Tratamiento enfermedad HER 2
 - 1.7.1. Enfermedad localizada
 - 1.7.2. Enfermedad avanzada
- 1.8. Tratamiento enfermedad triple negativo
 - 1.8.1. Enfermedad localizada
 - 1.8.2. Enfermedad avanzada
- 1.9. Perspectivas futuras enfermedad luminal
- 1.10. Perspectivas futuras enfermedad no luminal

Módulo 2. Tumores ginecológicos

- 2.1. Tumores ginecológicos
 - 2.1.1. Epidemiología
 - 2.1.2. Factores de riesgo
- 2.2. Diagnóstico
- 2.3. Estadificación
 - 2.3.1. Cáncer de ovario
 - 2.3.2. Cáncer de cérvix
 - 2.3.3. Cáncer de endometrio
- 2.4. Tratamiento cáncer ovario localizado
- 2.5. Tratamiento cáncer ovario avanzado





- 2.6. Tratamiento cáncer útero localizado
 - 2.6.1. Cérvix
 - 2.6.2. Endometrio
- 2.7. Tratamiento cáncer útero avanzado
 - 2.7.1. Cérvix
 - 2.7.2. Endometrio
- 2.8. Sarcomas uterinos
- 2.9. Síndromes genéticos
- 2.10. Perspectivas futuras

Módulo 3. Radioterapia

- 3.1. Evolución
- 3.2. Tipos de radioterapia
- 3.3. Tratamiento del cáncer de mama
- 3.4. Tratamiento del cáncer de pulmón
- 3.5. Tratamiento del cáncer de próstata
- 3.6. Tratamiento de los tumores digestivos
- 3.7. Tratamiento de los tumores cerebrales
- 3.8. Tratamiento de los tumores ORL
- 3.9. Tumores orbitarios, tumores mediastínicos, tumores mesenquimales
- 3.10. Radioterapia paliativa

“

Un programa 100% online que te permitirá estar al tanto de los avances en radioterapia en mujeres con tumores ováricos”

05

Metodología de estudio

TECH es la primera universidad en el mundo que combina la metodología de los **case studies** con el **Relearning**, un sistema de aprendizaje 100% online basado en la reiteración dirigida.

Esta disruptiva estrategia pedagógica ha sido concebida para ofrecer a los profesionales la oportunidad de actualizar conocimientos y desarrollar competencias de un modo intenso y riguroso. Un modelo de aprendizaje que coloca al estudiante en el centro del proceso académico y le otorga todo el protagonismo, adaptándose a sus necesidades y dejando de lado las metodologías más convencionales.



“

TECH te prepara para afrontar nuevos retos en entornos inciertos y lograr el éxito en tu carrera”

El alumno: la prioridad de todos los programas de TECH

En la metodología de estudios de TECH el alumno es el protagonista absoluto. Las herramientas pedagógicas de cada programa han sido seleccionadas teniendo en cuenta las demandas de tiempo, disponibilidad y rigor académico que, a día de hoy, no solo exigen los estudiantes sino los puestos más competitivos del mercado.

Con el modelo educativo asincrónico de TECH, es el alumno quien elige el tiempo que destina al estudio, cómo decide establecer sus rutinas y todo ello desde la comodidad del dispositivo electrónico de su preferencia. El alumno no tendrá que asistir a clases en vivo, a las que muchas veces no podrá acudir. Las actividades de aprendizaje las realizará cuando le venga bien. Siempre podrá decidir cuándo y desde dónde estudiar.

“

*En TECH NO tendrás clases en directo
(a las que luego nunca puedes asistir)”*



Los planes de estudios más exhaustivos a nivel internacional

TECH se caracteriza por ofrecer los itinerarios académicos más completos del entorno universitario. Esta exhaustividad se logra a través de la creación de temarios que no solo abarcan los conocimientos esenciales, sino también las innovaciones más recientes en cada área.

Al estar en constante actualización, estos programas permiten que los estudiantes se mantengan al día con los cambios del mercado y adquieran las habilidades más valoradas por los empleadores. De esta manera, quienes finalizan sus estudios en TECH reciben una preparación integral que les proporciona una ventaja competitiva notable para avanzar en sus carreras.

Y además, podrán hacerlo desde cualquier dispositivo, pc, tableta o smartphone.

“

El modelo de TECH es asincrónico, de modo que te permite estudiar con tu pc, tableta o tu smartphone donde quieras, cuando quieras y durante el tiempo que quieras”

Case studies o Método del caso

El método del caso ha sido el sistema de aprendizaje más utilizado por las mejores escuelas de negocios del mundo. Desarrollado en 1912 para que los estudiantes de Derecho no solo aprendiesen las leyes a base de contenidos teóricos, su función era también presentarles situaciones complejas reales. Así, podían tomar decisiones y emitir juicios de valor fundamentados sobre cómo resolverlas. En 1924 se estableció como método estándar de enseñanza en Harvard.

Con este modelo de enseñanza es el propio alumno quien va construyendo su competencia profesional a través de estrategias como el *Learning by doing* o el *Design Thinking*, utilizadas por otras instituciones de renombre como Yale o Stanford.

Este método, orientado a la acción, será aplicado a lo largo de todo el itinerario académico que el alumno emprenda junto a TECH. De ese modo se enfrentará a múltiples situaciones reales y deberá integrar conocimientos, investigar, argumentar y defender sus ideas y decisiones. Todo ello con la premisa de responder al cuestionamiento de cómo actuaría al posicionarse frente a eventos específicos de complejidad en su labor cotidiana.



Método Relearning

En TECH los *case studies* son potenciados con el mejor método de enseñanza 100% online: el *Relearning*.

Este método rompe con las técnicas tradicionales de enseñanza para poner al alumno en el centro de la ecuación, proveyéndole del mejor contenido en diferentes formatos. De esta forma, consigue repasar y reiterar los conceptos clave de cada materia y aprender a aplicarlos en un entorno real.

En esta misma línea, y de acuerdo a múltiples investigaciones científicas, la reiteración es la mejor manera de aprender. Por eso, TECH ofrece entre 8 y 16 repeticiones de cada concepto clave dentro de una misma lección, presentada de una manera diferente, con el objetivo de asegurar que el conocimiento sea completamente afianzado durante el proceso de estudio.

El Relearning te permitirá aprender con menos esfuerzo y más rendimiento, implicándote más en tu especialización, desarrollando el espíritu crítico, la defensa de argumentos y el contraste de opiniones: una ecuación directa al éxito.



Un Campus Virtual 100% online con los mejores recursos didácticos

Para aplicar su metodología de forma eficaz, TECH se centra en proveer a los egresados de materiales didácticos en diferentes formatos: textos, vídeos interactivos, ilustraciones y mapas de conocimiento, entre otros. Todos ellos, diseñados por profesores cualificados que centran el trabajo en combinar casos reales con la resolución de situaciones complejas mediante simulación, el estudio de contextos aplicados a cada carrera profesional y el aprendizaje basado en la reiteración, a través de audios, presentaciones, animaciones, imágenes, etc.

Y es que las últimas evidencias científicas en el ámbito de las Neurociencias apuntan a la importancia de tener en cuenta el lugar y el contexto donde se accede a los contenidos antes de iniciar un nuevo aprendizaje. Poder ajustar esas variables de una manera personalizada favorece que las personas puedan recordar y almacenar en el hipocampo los conocimientos para retenerlos a largo plazo. Se trata de un modelo denominado *Neurocognitive context-dependent e-learning* que es aplicado de manera consciente en esta titulación universitaria.

Por otro lado, también en aras de favorecer al máximo el contacto mentor-alumno, se proporciona un amplio abanico de posibilidades de comunicación, tanto en tiempo real como en diferido (mensajería interna, foros de discusión, servicio de atención telefónica, email de contacto con secretaría técnica, chat y videoconferencia).

Asimismo, este completísimo Campus Virtual permitirá que el alumnado de TECH organice sus horarios de estudio de acuerdo con su disponibilidad personal o sus obligaciones laborales. De esa manera tendrá un control global de los contenidos académicos y sus herramientas didácticas, puestas en función de su acelerada actualización profesional.



La modalidad de estudios online de este programa te permitirá organizar tu tiempo y tu ritmo de aprendizaje, adaptándolo a tus horarios”

La eficacia del método se justifica con cuatro logros fundamentales:

1. Los alumnos que siguen este método no solo consiguen la asimilación de conceptos, sino un desarrollo de su capacidad mental, mediante ejercicios de evaluación de situaciones reales y aplicación de conocimientos.
2. El aprendizaje se concreta de una manera sólida en capacidades prácticas que permiten al alumno una mejor integración en el mundo real.
3. Se consigue una asimilación más sencilla y eficiente de las ideas y conceptos, gracias al planteamiento de situaciones que han surgido de la realidad.
4. La sensación de eficiencia del esfuerzo invertido se convierte en un estímulo muy importante para el alumnado, que se traduce en un interés mayor en los aprendizajes y un incremento del tiempo dedicado a trabajar en el curso.

La metodología universitaria mejor valorada por sus alumnos

Los resultados de este innovador modelo académico son constatables en los niveles de satisfacción global de los egresados de TECH.

La valoración de los estudiantes sobre la calidad docente, calidad de los materiales, estructura del curso y sus objetivos es excelente. No en valde, la institución se convirtió en la universidad mejor valorada por sus alumnos según el índice global score, obteniendo un 4,9 de 5.

Accede a los contenidos de estudio desde cualquier dispositivo con conexión a Internet (ordenador, tablet, smartphone) gracias a que TECH está al día de la vanguardia tecnológica y pedagógica.

Podrás aprender con las ventajas del acceso a entornos simulados de aprendizaje y el planteamiento de aprendizaje por observación, esto es, Learning from an expert.



Así, en este programa estarán disponibles los mejores materiales educativos, preparados a conciencia:



Material de estudio

Todos los contenidos didácticos son creados por los especialistas que van a impartir el curso, específicamente para él, de manera que el desarrollo didáctico sea realmente específico y concreto.

Estos contenidos son aplicados después al formato audiovisual que creará nuestra manera de trabajo online, con las técnicas más novedosas que nos permiten ofrecerte una gran calidad, en cada una de las piezas que pondremos a tu servicio.



Prácticas de habilidades y competencias

Realizarás actividades de desarrollo de competencias y habilidades específicas en cada área temática. Prácticas y dinámicas para adquirir y desarrollar las destrezas y habilidades que un especialista precisa desarrollar en el marco de la globalización que vivimos.



Resúmenes interactivos

Presentamos los contenidos de manera atractiva y dinámica en píldoras multimedia que incluyen audio, vídeos, imágenes, esquemas y mapas conceptuales con el fin de afianzar el conocimiento.

Este sistema exclusivo educativo para la presentación de contenidos multimedia fue premiado por Microsoft como "Caso de éxito en Europa".



Lecturas complementarias

Artículos recientes, documentos de consenso, guías internacionales... En nuestra biblioteca virtual tendrás acceso a todo lo que necesitas para completar tu capacitación.





Case Studies

Completarás una selección de los mejores *case studies* de la materia. Casos presentados, analizados y tutorizados por los mejores especialistas del panorama internacional.



Testing & Retesting

Evaluamos y reevaluamos periódicamente tu conocimiento a lo largo del programa. Lo hacemos sobre 3 de los 4 niveles de la Pirámide de Miller.



Clases magistrales

Existe evidencia científica sobre la utilidad de la observación de terceros expertos. El denominado *Learning from an expert* afianza el conocimiento y el recuerdo, y genera seguridad en nuestras futuras decisiones difíciles.



Guías rápidas de actuación

TECH ofrece los contenidos más relevantes del curso en forma de fichas o guías rápidas de actuación. Una manera sintética, práctica y eficaz de ayudar al estudiante a progresar en su aprendizaje.



06

Titulación

El Experto Universitario en Oncología Médica en la Mujer garantiza, además de la capacitación más rigurosa y actualizada, el acceso a un título de Experto Universitario expedido por TECH Global University.



“

Supera con éxito este programa y recibe tu titulación universitaria sin desplazamientos ni farragosos trámites”

Este programa te permitirá obtener el título propio de **Experto Universitario en Oncología Médica en la Mujer** avalado por **TECH Global University**, la mayor Universidad digital del mundo.

TECH Global University, es una Universidad Oficial Europea reconocida públicamente por el Gobierno de Andorra (*boletín oficial*). Andorra forma parte del Espacio Europeo de Educación Superior (EEES) desde 2003. El EEES es una iniciativa promovida por la Unión Europea que tiene como objetivo organizar el marco formativo internacional y armonizar los sistemas de educación superior de los países miembros de este espacio. El proyecto promueve unos valores comunes, la implementación de herramientas conjuntas y fortaleciendo sus mecanismos de garantía de calidad para potenciar la colaboración y movilidad entre estudiantes, investigadores y académicos.

Este título propio de **TECH Global University**, es un programa europeo de formación continua y actualización profesional que garantiza la adquisición de las competencias en su área de conocimiento, confiriendo un alto valor curricular al estudiante que supere el programa.

Título: **Experto Universitario en Oncología Médica en la Mujer**

Modalidad: **online**

Duración: **6 meses**

Acreditación: **18 ECTS**



*Apostilla de La Haya. En caso de que el alumno solicite que su título en papel recabe la Apostilla de La Haya, TECH Global University realizará las gestiones oportunas para su obtención, con un coste adicional.



Experto Universitario Oncología Médica en la Mujer

- » Modalidad: online
- » Duración: 6 meses
- » Titulación: TECH Global University
- » Acreditación: 18 ECTS
- » Horario: a tu ritmo
- » Exámenes: online

Experto Universitario

Oncología Médica en la Mujer