

Diplomado

Urgencias y Manejo
Paliativo en
Oncología Digestiva



Diplomado

Urgencias y Manejo Paliativo en Oncología Digestiva

- » Modalidad: online
- » Duración: 6 semanas
- » Titulación: TECH Universidad Tecnológica
- » Dedicación: 16h/semana
- » Horario: a tu ritmo
- » Exámenes: online

Acceso web: www.techtute.com/medicina/cursos-universitario/urgencias-manejo-paliativo-oncologia-digestiva

Índice

01

Presentación

pág. 4

02

Objetivos

pág. 8

03

Dirección del curso

pág. 12

04

Estructura y contenido

pág. 18

05

Metodología

pág. 22

06

Titulación

pág. 30

01

Presentación

El abordaje de las urgencias y de los cuidados paliativos es crucial en el ámbito de la Oncología Digestiva, puesto que permiten el alivio de los síntomas del paciente cuando se producen efectos adversos o la patología está avanzada. Su relevancia para incrementar la calidad de vida de los enfermos oncológicos ha propiciado el desarrollo de novedosos procedimientos paliativos y técnicas de intervención que los especialistas deben identificar para no verse rezagados ante los avances de su sector. Ante este contexto, TECH ha creado esta titulación, con la que el médico conocerá los novedosos tratamientos quirúrgicos paliativos o las estrategias para el manejo de las comorbilidades cardiovasculares. Además, aprenderá excelentemente de forma 100% online y desde su propio domicilio.





“

Identifica, con esta titulación, las estrategias en base a la última evidencia científica para manejar las comorbilidades cardiovasculares asociadas a la patología oncológica digestiva”

Los pacientes con enfermedades oncológicas de carácter digestivo presentan, en numerosas ocasiones, situaciones complejas que requieren de una intervención rigurosa para garantizar su bienestar. Así, tanto el abordaje de las urgencias y de las comorbilidades asociadas al desarrollo de dicha patología como el manejo paliativo de los pacientes han experimentado numerosos avances, fruto del desarrollo científico y tecnológico. Estos perfeccionados mecanismos favorecen la rápida intervención con el individuo para tratar de aliviar sus síntomas de forma ágil, garantizando así su excelente calidad de vida. Debido a ello, los médicos que deseen estar en constante actualización de sus conocimientos deben detectar de forma exhaustiva estas innovaciones.

Por este motivo, TECH ha diseñado este programa, mediante el que el especialista asimilará los avances más recientes producidos en el ámbito de las Urgencias y Manejo Paliativo en Oncología Digestiva para garantizar su optimizada puesta al día profesional. A lo largo de este itinerario académico, detectará las actualizadas técnicas para el abordaje paliativo de los síntomas en los tumores gastrointestinales o los novedosos tratamientos paliativos mediante la intervención quirúrgica. Asimismo, ahondará en el manejo según la última evidencia científica de las comorbilidades endocrinológicas, neurológicas o nutricionales.

Dado que este Diplomado se imparte a través de una metodología 100% en línea, el alumno podrá gestionar a su antojo su propio tiempo para alcanzar un aprendizaje eficaz. De igual forma, accederá a materiales didácticos presente en vanguardistas soportes tales como el resumen interactivo, el vídeo explicativo o el test autoevaluativo. Con ello, el objetivo de TECH es brindarle una enseñanza disponible durante las 24 horas del día desde cualquier lugar, adaptándose así por completo a sus necesidades académicas y personales.

Este **Diplomado en Urgencias y Manejo Paliativo en Oncología Digestiva** contiene el programa científico más completo y actualizado del mercado. Sus características más destacadas son:

- ♦ El desarrollo de casos prácticos presentados por expertos en Oncología Digestiva
- ♦ Los contenidos gráficos, esquemáticos y eminentemente prácticos con los que está concebido recogen una información científica y práctica sobre aquellas disciplinas indispensables para el ejercicio profesional
- ♦ Los ejercicios prácticos donde realizar el proceso de autoevaluación para mejorar el aprendizaje
- ♦ Su especial hincapié en metodologías innovadoras
- ♦ Las lecciones teóricas, preguntas al experto, foros de discusión de temas controvertidos y trabajos de reflexión individual
- ♦ La disponibilidad de acceso a los contenidos desde cualquier dispositivo fijo o portátil con conexión a internet



Este Diplomado te permitirá conocer los avances más recientes para el tratamiento paliativo del paciente oncológico mediante la intervención quirúrgica”

“

Gracias a esta titulación, detectarás las actualizadas técnicas para el abordaje paliativo de los síntomas propiciados por los tumores gastrointestinales producidos en pacientes ancianos”

El programa incluye en su cuadro docente a profesionales del sector que vierten en esta capacitación la experiencia de su trabajo, además de reconocidos especialistas de sociedades de referencia y universidades de prestigio.

Su contenido multimedia, elaborado con la última tecnología educativa, permitirá al profesional un aprendizaje situado y contextual, es decir, un entorno simulado que proporcionará una capacitación inmersiva programada para entrenarse ante situaciones reales.

El diseño de este programa se centra en el Aprendizaje Basado en Problemas, mediante el cual el profesional deberá tratar de resolver las distintas situaciones de práctica profesional que se le planteen a lo largo del curso académico. Para ello, contará con la ayuda de un novedoso sistema de vídeo interactivo realizado por reconocidos expertos.

A través de la modalidad 100% en línea de este programa académico, obtendrás la posibilidad de aprender sin desplazarte de tu propio hogar.

Goza de un aprendizaje a través de formatos como el vídeo o los test autoevaluativos para optimizar y amenizar tu enseñanza.



02

Objetivos

El diseño de este Diplomado se ha realizado con la premisa de favorecer la actualización por parte del especialista en cuanto al abordaje de Urgencias y el Manejo Paliativo en Oncología Digestiva. Durante esta experiencia académica, ahondará en los avances propios de los tratamientos paliativos quirúrgicos o en la terapéutica de las comorbilidades nutricionales. Dicho aprendizaje quedará preservado por la consecución de los siguientes objetivos generales y específicos.



“

Adopta en tu praxis médica los avances más recientes en cuanto a Urgencias y Manejo Paliativo en Oncología Digestiva en tan solo 200 horas”



Objetivos generales

- Crear una visión global y actualizada de la Oncología Digestiva y todas sus vertientes, que permitan al alumno adquirir conocimientos útiles y a la vez, generar inquietud por ampliar la información y descubrir su aplicación en su práctica diaria
- Aportar y ampliar conocimientos sobre la inmunoterapia, como ejemplo de claro avance científico de investigación traslacional, y una de las líneas de investigación más prometedoras en el tratamiento del cáncer
- Discutir el panorama actual de la inmunoterapia contra el cáncer de estómago, las combinaciones en desarrollo clínico, las estrategias para la selección de la dosis y el diseño del ensayo, la farmacología clínica y las consideraciones regulatorias





Objetivo específico

- Evaluar el impacto de la edad en el pronóstico del paciente y los resultados del tratamiento
- Concienciar sobre cómo el excelente cuidado debe ser continuo y se debe avanzar hacia modelos de atención integrada junto con el resto de especialistas y, en particular, con la atención primaria
- Explicar la estrategia “Enhanced Support Care”, desarrollada por la Fundación Christie NHS Trust, para adaptar mejor el cuidado del paciente al paisaje cambiante del cáncer

“

Una vez finalizada esta titulación, gozarás de una actualización en Urgencias y Manejo Paliativo que te situará a la vanguardia de la Oncología Digestiva”

03

Dirección del curso

Con el fin de brindar el máximo nivel a sus programas académicos, esta titulación es dirigida e impartida por especialistas de referencia en el área de la Oncología Digestiva, quienes han desarrollado una excelente carrera hospitalaria e investigadora, vinculados a este campo. Estos profesionales serán los responsables de la realización de todos los recursos didácticos disponibles para el alumno a lo largo de este Diplomado. Por tanto, los contenidos que este obtendrá habrán sido aplicados con anterioridad en sus experiencias laborales.



“

El Diplomado en Urgencias y Manejo Paliativo en Oncología Digestiva es impartido por especialistas activos en esta área para brindarte los conocimientos más actualizados en dicho ámbito”

Dirección



Dr. Oruezábal Moreno, Mauro Javier

- ♦ Jefe de Servicio de Oncología Médica en el Hospital Universitario Rey Juan Carlos
- ♦ Doctor en Medicina por la Universidad Complutense de Madrid (UCM)
- ♦ Máster Universitario en Bioinformática y Bioestadística por la Universitat Oberta de Catalunya
- ♦ Máster en Análisis Bioinformático por la Universidad Pablo de Olavide
- ♦ Research Fellow at University of Southampton
- ♦ Licenciado en Medicina y Cirugía por la Universidad de Navarra
- ♦ Miembro de: Sociedad Española de Oncología Médica (SEOM) y Grupo Español de Tumores Digestivos (TTD)



Dr. Esteban López-Jamar, José Miguel

- ♦ Jefe de la Unidad de Endoscopia Hospital Clínico Universitario San Carlos de Madrid
- ♦ Doctor en Medicina y Cirugía por la Universidad Complutense de Madrid con Premio Extraordinario
- ♦ Formación en el AMC de Amsterdam, Instituto Paoli Calmettes de Marsella y en el Horst-Schmidt- Kliniken de Wiesbaden (Alemania)
- ♦ Profesor y miembro del Comité Científico Asesor del Curso de Especialización Universitaria de Ultrasonografía Endoscópica de la UOC
- ♦ Miembro de: Sociedad Española de Patología Digestiva, Asociación Castellana de Aparato Digestivo, Sociedad Española de Endoscopia Digestiva, European Society of Gastrointestinal Endoscopy y Miembro Honorario de la Sociedad Ecuatoriana de Gastroenterología



Dr. Loinaz Seguro, Carmelo

- ♦ Jefe de Sección de Cirugía General y del Aparato Digestivo, Hospital Universitario Doce de Octubre
- ♦ Jefe de Unidad de Cirugía General, Hospital Universitario Hospital Alcorcón
- ♦ Licenciado en Medicina y Cirugía, Universidad de Navarra
- ♦ Especialista en Cirugía General y del Aparato Digestivo, Hospital Universitario Doce de Octubre
- ♦ Doctor en Medicina y Cirugía, Universidad Complutense de Madrid, calificación sobresaliente cum laude
- ♦ Profesor Asociado de Ciencias de la Salud. Acreditado como Profesor Titular por ANECA
- ♦ Master en Dirección Médica y Gestión Clínica, por la UNED y Escuela de Sanidad-Instituto Carlos III
- ♦ Coordinador del Grupo de Colaboración Humanitaria de la AEC
- ♦ Es miembro de: Asociación Española de Cirujanos, Sociedad Española de Nutrición Parenteral y Enteral, The American College of Surgeons, Sociedad Española de Trasplante, La Sociedad Española de Trasplante Hepático, The European Society of Organ Transplantation, The Transplantation Society (sección IRTA, Intestinal Rehabilitation and Transplant Association), The International Society of Surgeons, Gastroenterologists and Oncologists (IASGO), The International Society of Diseases of the Esophagus (ISDE) y Comité de Cooperación Sanitaria del Departamento de Cirugía de la UCM

Profesores

Dr. Abradelo, Manuel

- ♦ Servicio de Cirugía HBP y Trasplante
- ♦ Queen Elizabeth Hospital
- ♦ Birmingham, Reino Unido

Dr. Alonso Casado, Oscar

- ♦ Servicio de Cirugía General
- ♦ Hospital M.D. Anderson, Madrid

Dra. Astudillo González, Aurora

- ♦ Servicio de Anatomía Patológica
- ♦ Profesora Titular Universidad de Oviedo Vinculada al Hospital Universitario Central de Asturias
- ♦ Directora Científica del Biobanco del Principado de Asturias

Dr. Bertomeu García, Agustín

- ♦ Sección de Cirugía Esofago-Gástrica
- ♦ Servicio de Cirugía General
- ♦ Hospital Universitario de Getafe, Madrid

Dr. Boan García, Jose Francisco

- ♦ Jefe de Servicio de Medicina Nuclear e Imagen molecular
- ♦ Hospital Ruber Internacional de Madrid

Dr. Cacho Lavin, Diego

- ♦ Servicio de Oncología médica
- ♦ Hospital Universitario Marques de Valdecilla

Dr. Concha Lopez, Ángel

- ♦ Jefe de Servicio de Anatomía-Patológica y Director del Biobanco
- ♦ Complejo Hospitalario Universitario A Coruña

Dra. Custodio Carretero, Ana

- ♦ Unidad Gastrointestinal y Tumores Neuroendocrinos
- ♦ Departamento de Oncología médica
- ♦ Hospital Universitario La Paz, IdiPAZ

Dr. Del Valle, Emilio

- ♦ Jefe de Servicio de Cirugía General
- ♦ Hospital Universitario Gregorio Marañón, Madrid

Dr. Díaz Pérez, Jose Angel

- ♦ Servicio de Endocrinología y Nutrición
- ♦ Hospital Clínico Universitario San Carlos de Madrid

Dra. Díaz Gavela, Ana A.

- ♦ Sección de Cirugía Esofago-Gástrica
- ♦ Servicio de Oncología Radioterápica
- ♦ Hospital QuirónSalud de Madrid

Dra. Figueroa, Angélica

- ♦ Instituto de Investigación Biomédica A Coruña (INIBIC)
- ♦ Research Group Leader, Epithelial Plasticity and Metastasis

Dr. García-Sesma, Alvaro

- ♦ Unidad de Cirugía HBP y Trasplante de Organos Abdominales
- ♦ Servicio de Cirugía General
- ♦ Hospital Universitario Doce de Octubre, Madrid

Dr. González Bayón, Luis

- ♦ Servicio de Cirugía General
- ♦ Hospital Universitario Gregorio Marañón, Madrid

Dr. Gonzalez-Haba Ruiz, Mariano

- ♦ Servicio de Gastroenterología
- ♦ Hospital Puerta de Hierro de Madrid

Dr. López López, Rafael

- ♦ Jefe del Servicio de Oncología Médica
- ♦ Complejo Hospitalario Universitaria de Santiago de Compostela
- ♦ Grupo de Oncología Médica Traslacional Insituto de Investigación Sanitaria

Dr. López Guerrero, José Antonio

- ♦ Servicio de Oncología Médica
- ♦ Instituto Valenciano de Oncología



Dr. Martínez Isla, Alberto

- ♦ Northwick Park-St. Marks Hospitals
- ♦ Londres, Reino Unido

Dr. Martinez Trufero, Javier

- ♦ Servicio de Oncología Médica
- ♦ Hospital Universitario Miguel Servet

Dr. Paramio Gonzalez, Jesús

- ♦ Unidad de Oncología Molecular del CIEMAT
- ♦ Instituto de Investigación del 12 de Octubre de Madrid

Dr. Rueda Fernández, Daniel

- ♦ Unidad de Investigación
- ♦ Hospital Universitario 12 de Octubre de Madrid

Dr. Sabater Ortí, Luis

- ♦ Servicio de Cirugía General
- ♦ Hospital Clínico Universitario de Valencia

Dr. Velastegui Ordoñez, Alejandro

- ♦ Servicio de Oncología médica
- ♦ Hospital Universitario Rey Juan Carlos de Madrid

Dr. Vega, Vicente

- ♦ Servicio de Cirugía General
- ♦ Hospital Universitario de Puerto Real, Cádiz

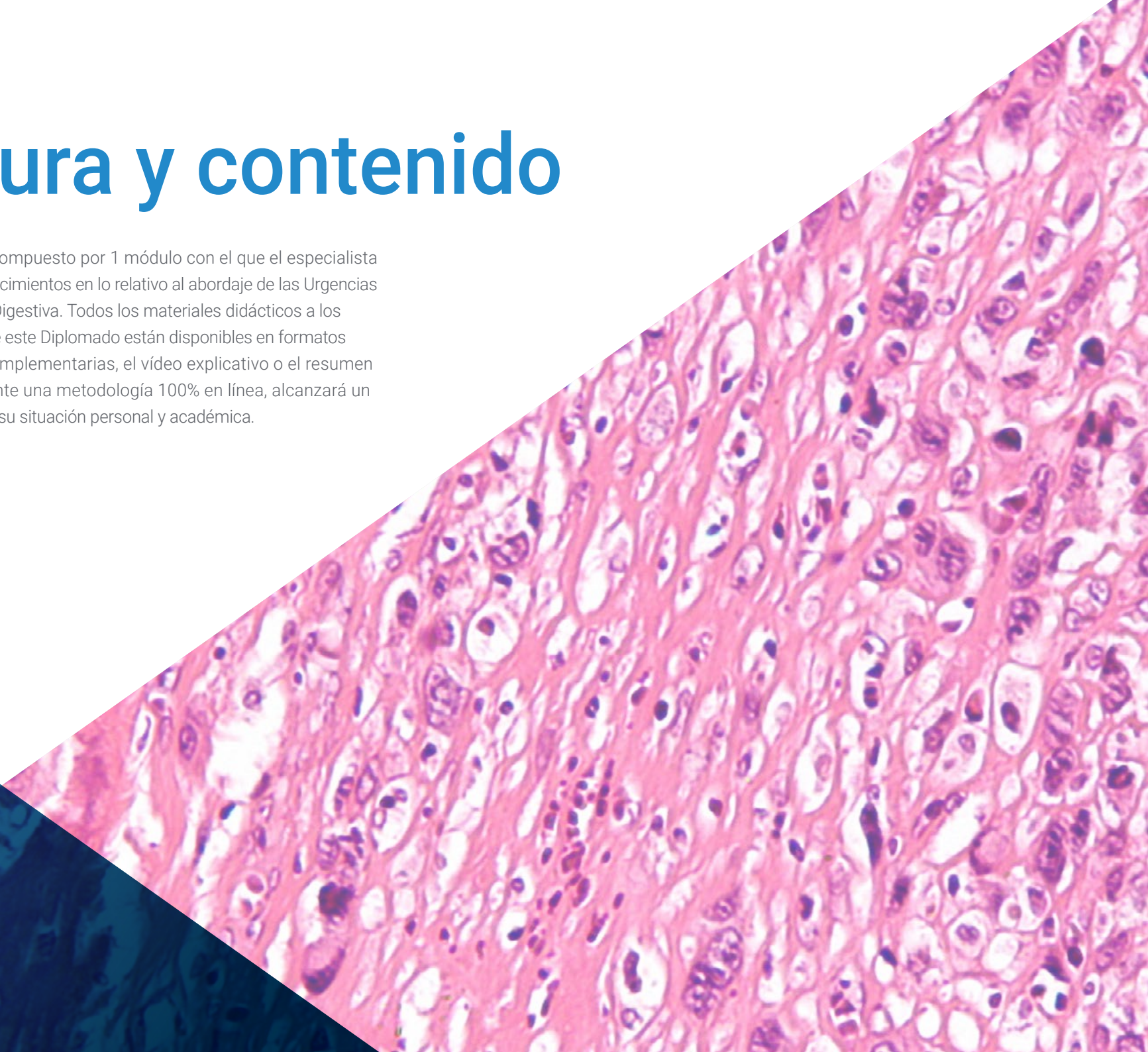
Dr. Valladares Ayerbes, Manuel

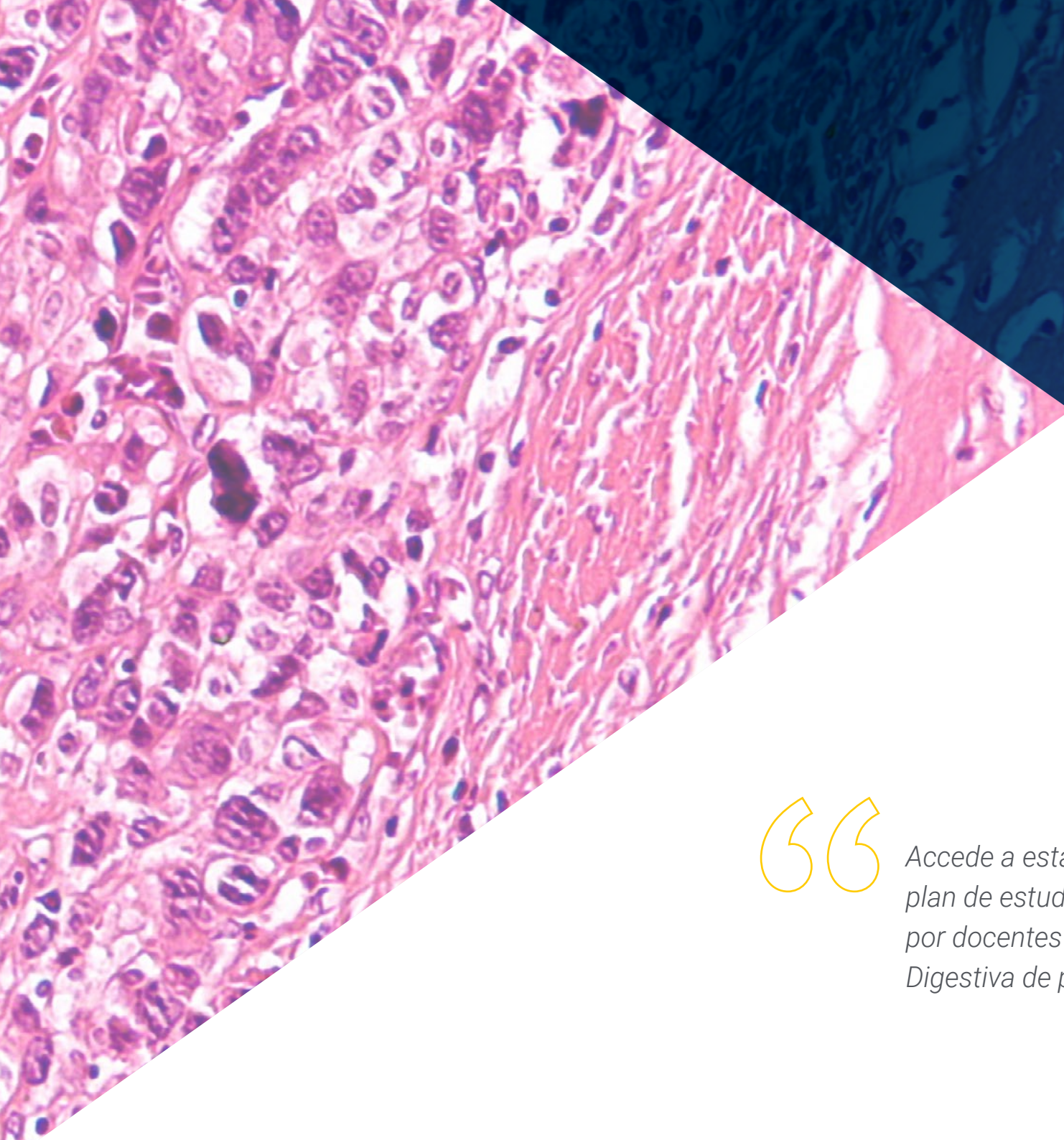
- ♦ UGC Oncología Médica
- ♦ Hospital Universitario Virgen del Rocío IBIS – Sevilla

04

Estructura y contenido

El temario de esta titulación está compuesto por 1 módulo con el que el especialista incrementará y actualizará sus conocimientos en lo relativo al abordaje de las Urgencias y el Manejo Paliativo en Oncología Digestiva. Todos los materiales didácticos a los que accederá durante la duración de este Diplomado están disponibles en formatos como, por ejemplo, las lecturas complementarias, el vídeo explicativo o el resumen interactivo. Gracias a ello y mediante una metodología 100% en línea, alcanzará un aprendizaje resolutivo y adaptado a su situación personal y académica.






“

Accede a esta titulación y disfruta de un plan de estudios diseñado y elaborado por docentes especialistas en Oncología Digestiva de primer nivel”

Módulo 1. Colaboración en el manejo del paciente oncológico

- 1.1. Valoración preoncológica en el anciano
- 1.2. Prescripción de ejercicio físico en el paciente oncológico. Prehabilitación
- 1.3. Consentimiento informado: ¿estamos realmente informando a nuestros pacientes?
- 1.4. Manejo paliativo de los síntomas en los tumores gastrointestinales
- 1.5. Tratamientos paliativos quirúrgicos
- 1.6. ¿Por qué se presenta los pacientes con tumores gastrointestinales en la sala de urgencias y cómo se pueden mejorar los resultados?
- 1.7. Manejo de las comorbilidades infecciosas
- 1.8. Manejo de las comorbilidades cardiovasculares
- 1.9. Manejo de las comorbilidades neurológicas
- 1.10. Manejo de las comorbilidades endocrinológicas
- 1.11. Manejo de las comorbilidades nutricionales
- 1.12. Los tumores gastrointestinales en el anciano
- 1.13. Cuidado ambulatorio de los pacientes con patología oncológica digestiva





“

Cursa este programa y obtén la posibilidad de aprender mediante un amplio abanico de formatos didácticos multimedia y textuales variados entre sí para optimizar tu enseñanza”

05

Metodología

Este programa de capacitación ofrece una forma diferente de aprender. Nuestra metodología se desarrolla a través de un modo de aprendizaje de forma cíclica: ***el Relearning***.

Este sistema de enseñanza es utilizado, por ejemplo, en las facultades de medicina más prestigiosas del mundo y se ha considerado uno de los más eficaces por publicaciones de gran relevancia como el ***New England Journal of Medicine***.



“

Descubre el Relearning, un sistema que abandona el aprendizaje lineal convencional para llevarte a través de sistemas cíclicos de enseñanza: una forma de aprender que ha demostrado su enorme eficacia, especialmente en las materias que requieren memorización”

En TECH empleamos el Método del Caso

Ante una determinada situación, ¿qué debería hacer un profesional? A lo largo del programa, los estudiantes se enfrentarán a múltiples casos clínicos simulados, basados en pacientes reales en los que deberán investigar, establecer hipótesis y, finalmente, resolver la situación. Existe abundante evidencia científica sobre la eficacia del método. Los especialistas aprenden mejor, más rápido y de manera más sostenible en el tiempo.

Con TECH podrás experimentar una forma de aprender que está moviendo los cimientos de las universidades tradicionales de todo el mundo.



Según el Dr. Gérvas, el caso clínico es la presentación comentada de un paciente, o grupo de pacientes, que se convierte en «caso», en un ejemplo o modelo que ilustra algún componente clínico peculiar, bien por su poder docente, bien por su singularidad o rareza. Es esencial que el caso se apoye en la vida profesional actual, intentando recrear los condicionantes reales en la práctica profesional del médico.

“

¿Sabías que este método fue desarrollado en 1912, en Harvard, para los estudiantes de Derecho? El método del caso consistía en presentarles situaciones complejas reales para que tomaran decisiones y justificasen cómo resolverlas. En 1924 se estableció como método estándar de enseñanza en Harvard”

La eficacia del método se justifica con cuatro logros fundamentales:

1. Los alumnos que siguen este método no solo consiguen la asimilación de conceptos, sino un desarrollo de su capacidad mental, mediante ejercicios de evaluación de situaciones reales y aplicación de conocimientos.
2. El aprendizaje se concreta de una manera sólida en capacidades prácticas que permiten al alumno una mejor integración en el mundo real.
3. Se consigue una asimilación más sencilla y eficiente de las ideas y conceptos, gracias al planteamiento de situaciones que han surgido de la realidad.
4. La sensación de eficiencia del esfuerzo invertido se convierte en un estímulo muy importante para el alumnado, que se traduce en un interés mayor en los aprendizajes y un incremento del tiempo dedicado a trabajar en el curso.



Relearning Methodology

TECH aúna de forma eficaz la metodología del Estudio de Caso con un sistema de aprendizaje 100% online basado en la reiteración, que combina 8 elementos didácticos diferentes en cada lección.

Potenciamos el Estudio de Caso con el mejor método de enseñanza 100% online: el Relearning.

El profesional aprenderá mediante casos reales y resolución de situaciones complejas en entornos simulados de aprendizaje. Estos simulacros están desarrollados a partir de software de última generación que permiten facilitar el aprendizaje inmersivo.



Situado a la vanguardia pedagógica mundial, el método Relearning ha conseguido mejorar los niveles de satisfacción global de los profesionales que finalizan sus estudios, con respecto a los indicadores de calidad de la mejor universidad online en habla hispana (Universidad de Columbia).

Con esta metodología, se han capacitado más de 250.000 médicos con un éxito sin precedentes en todas las especialidades clínicas con independencia de la carga en cirugía. Nuestra metodología pedagógica está desarrollada en un entorno de máxima exigencia, con un alumnado universitario de un perfil socioeconómico alto y una media de edad de 43,5 años.

El Relearning te permitirá aprender con menos esfuerzo y más rendimiento, implicándote más en tu especialización, desarrollando el espíritu crítico, la defensa de argumentos y el contraste de opiniones: una ecuación directa al éxito.

En nuestro programa, el aprendizaje no es un proceso lineal, sino que sucede en espiral (aprender, desaprender, olvidar y reaprender). Por eso, se combinan cada uno de estos elementos de forma concéntrica.

La puntuación global que obtiene el sistema de aprendizaje de TECH es de 8.01, con arreglo a los más altos estándares internacionales.



Este programa ofrece los mejores materiales educativos, preparados a conciencia para los profesionales:



Material de estudio

Todos los contenidos didácticos son creados por los especialistas que van a impartir el curso, específicamente para él, de manera que el desarrollo didáctico sea realmente específico y concreto.

Estos contenidos son aplicados después al formato audiovisual, para crear el método de trabajo online de TECH. Todo ello, con las técnicas más novedosas que ofrecen piezas de gran calidad en todos y cada uno los materiales que se ponen a disposición del alumno.



Técnicas quirúrgicas y procedimientos en vídeo

TECH acerca al alumno las técnicas más novedosas, los últimos avances educativos y al primer plano de la actualidad en técnicas médicas. Todo esto, en primera persona, con el máximo rigor, explicado y detallado para contribuir a la asimilación y comprensión del estudiante. Y lo mejor de todo, pudiéndolo ver las veces que quiera.



Resúmenes interactivos

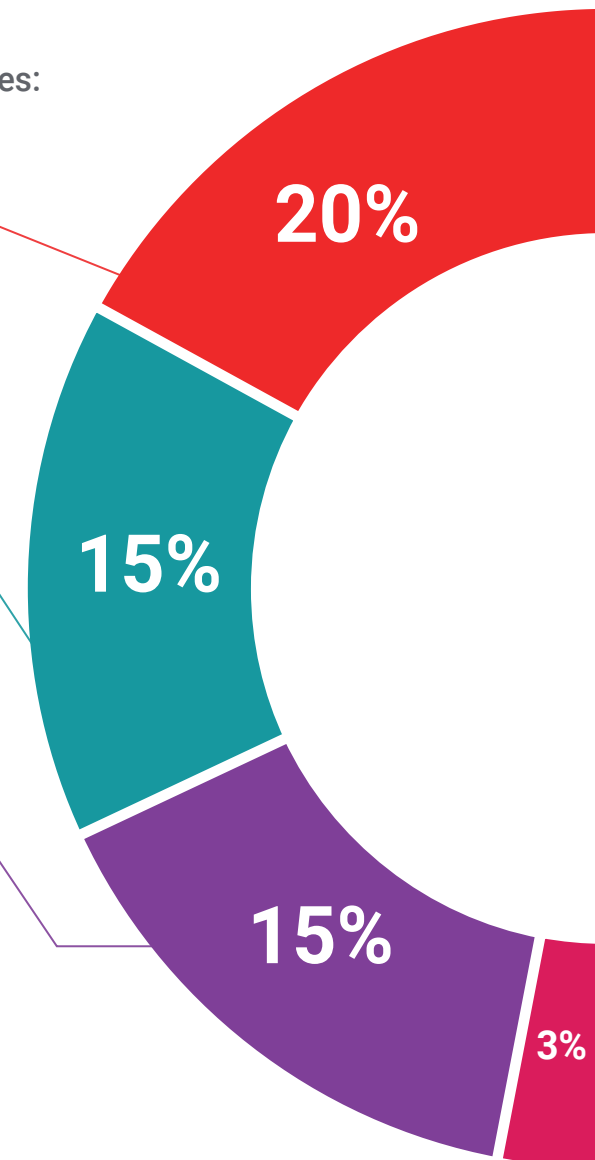
El equipo de TECH presenta los contenidos de manera atractiva y dinámica en píldoras multimedia que incluyen audios, vídeos, imágenes, esquemas y mapas conceptuales con el fin de afianzar el conocimiento.

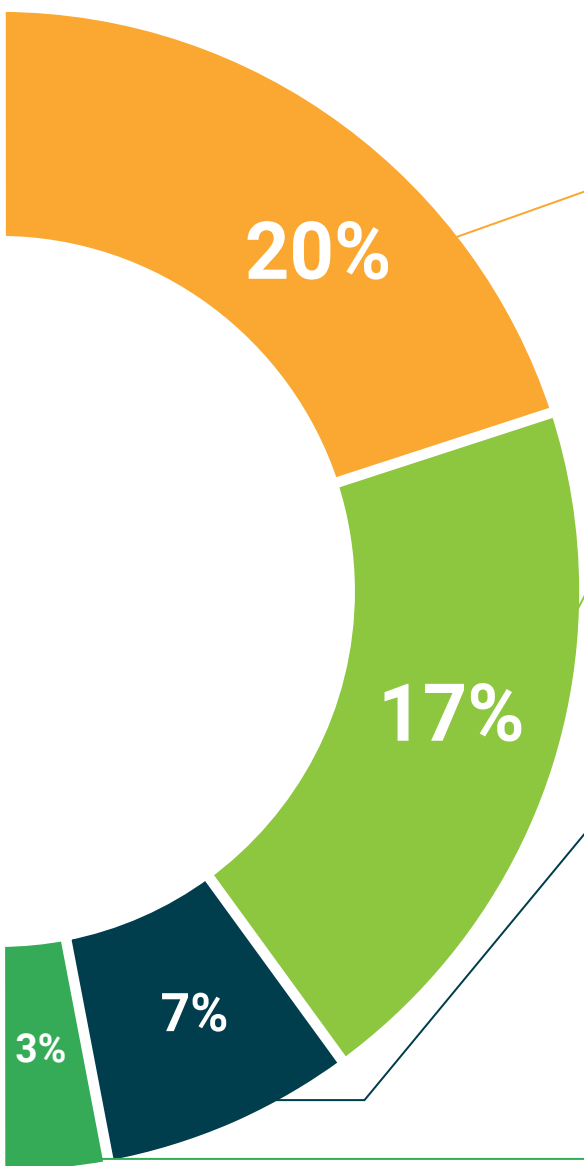
Este exclusivo sistema educativo para la presentación de contenidos multimedia fue premiado por Microsoft como "Caso de éxito en Europa".



Lecturas complementarias

Artículos recientes, documentos de consenso y guías internacionales, entre otros. En la biblioteca virtual de TECH el estudiante tendrá acceso a todo lo que necesita para completar su capacitación.





Análisis de casos elaborados y guiados por expertos

El aprendizaje eficaz tiene, necesariamente, que ser contextual. Por eso, TECH presenta los desarrollos de casos reales en los que el experto guiará al alumno a través del desarrollo de la atención y la resolución de las diferentes situaciones: una manera clara y directa de conseguir el grado de comprensión más elevado.



Testing & Retesting

Se evalúan y reevalúan periódicamente los conocimientos del alumno a lo largo del programa, mediante actividades y ejercicios evaluativos y autoevaluativos para que, de esta manera, el estudiante compruebe cómo va consiguiendo sus metas.



Clases magistrales

Existe evidencia científica sobre la utilidad de la observación de terceros expertos. El denominado Learning from an Expert afianza el conocimiento y el recuerdo, y genera seguridad en las futuras decisiones difíciles.



Guías rápidas de actuación

TECH ofrece los contenidos más relevantes del curso en forma de fichas o guías rápidas de actuación. Una manera sintética, práctica y eficaz de ayudar al estudiante a progresar en su aprendizaje.



06

Titulación

El Diplomado en Urgencias y Manejo Paliativo en Oncología Digestiva garantiza, además de la capacitación más rigurosa y actualizada, el acceso a un título de Diplomado expedido por TECH Universidad Tecnológica.



“

Supera con éxito este programa y recibe tu titulación universitaria sin desplazamientos ni farragosos trámites”

Este **Diplomado en Urgencias y Manejo Paliativo en Oncología Digestiva** contiene el programa científico más completo y actualizado del mercado.

Tras la superación de la evaluación, el alumno recibirá por correo postal* con acuse de recibo su correspondiente título de **Diplomado** emitido por **TECH Universidad Tecnológica**.

El título expedido por **TECH Universidad Tecnológica** expresará la calificación que haya obtenido en el Diplomado, y reunirá los requisitos comúnmente exigidos por las bolsas de trabajo, oposiciones y comités evaluadores de carreras profesionales.

Título: **Diplomado en Urgencias y Manejo Paliativo en Oncología Digestiva**

N.º Horas Oficiales: **200 h.**



*Apostilla de La Haya. En caso de que el alumno solicite que su título en papel recabe la Apostilla de La Haya, TECH EDUCATION realizará las gestiones oportunas para su obtención, con un coste adicional.



Diplomado

Urgencias y Manejo
Paliativo en
Oncología Digestiva

- » Modalidad: online
- » Duración: 6 semanas
- » Titulación: TECH Universidad Tecnológica
- » Dedicación: 16h/semana
- » Horario: a tu ritmo
- » Exámenes: online

Diplomado

Urgencias y Manejo
Paliativo en
Oncología Digestiva

