

Diplomado

Neurodegeneración y Parkinsonismo





Diplomado Neurodegeneración y Parkinsonismo

- » Modalidad: **online**
- » Duración: **6 Semanas**
- » Titulación: **TECH Universidad Tecnológica**
- » Dedicación: **16h/semana**
- » Horario: **a tu ritmo**
- » Exámenes: **online**

Acceso web: www.techtitute.com/medicina/curso-universitario/neurodegeneracion-parkinsonismo

Índice

01

Presentación

pág. 4

02

Objetivos

pág. 8

03

Dirección del curso

pág. 12

04

Estructura y contenido

pág. 18

05

Metodología

pág. 22

06

Titulación

pág. 30

01

Presentación

La Enfermedad de Parkinson es una de las afecciones en las que la detección temprana puede suponer un mejor pronóstico para el desarrollo en la vida del paciente. Para poder actuar con total solvencia en este campo, el especialista requiere de una actualización constante e intensiva. En este curso se da respuesta a esa necesidad con la mejor oferta de aprendizaje del mercado docente online.

Un curso de alta especialización que le proporcionará las competencias más avanzadas del sector.





“

Incorpora a tu especialización un curso de alta especialización en Neurodegeneración y Parkinsonismo, con la confianza de aprender de la mano de los mejores profesionales del sector”

La Neurodegeneración y el Parkinsonismo son una de las afecciones más diagnosticadas en la población de la tercera edad. El envejecimiento de la población está haciendo que la prevalencia de las mismas empiece a ser muy relevante.

En este programa recorrerá los aspectos fundamentales para el manejo de las mismas. Desde la realización del diagnóstico diferencial hasta el tratamiento adecuado en cada caso.

Para ello, tratará en profundidad el reconocimiento de los síntomas y signos tempranos en los trastornos del movimiento neurodegenerativo y los trastornos del sueño asociados.

El Diplomado en Neurodegeneración y Parkinsonismo pretende especializar con rigor, enseñar con precisión y aportar vías de perfeccionamiento para que el alumno sea capaz de liderar programas asistenciales y docentes realistas en el área específica de sus competencias profesionales.

Este **Diplomado en Neurodegeneración y Parkinsonismo** contiene el programa científico más completo y actualizado del mercado. Las características más destacadas son:

- ◆ Desarrollo de gran cantidad de casos prácticos presentados por expertos
- ◆ Contenidos gráficos, esquemáticos y eminentemente prácticos
- ◆ Novedades y avances de vanguardia en esta área
- ◆ Ejercicios prácticos donde realizar el proceso de autoevaluación para mejorar el aprendizaje
- ◆ Metodologías innovadoras de gran eficiencia
- ◆ Lecciones teóricas, preguntas al experto, foros de discusión de temas controvertidos y trabajos de reflexión individual
- ◆ Disponibilidad de los contenidos desde cualquier dispositivo fijo o portátil con conexión a internet



Este curso es la mejor inversión que puedes hacer para adquirir la mejor y más actualizada capacitación en Neurodegeneración y Parkinsonismo”

“


Los últimos avances en el área de Neurodegeneración y Parkinsonismo compilados en un Diplomado de alta eficiencia formativa, que optimizará tu esfuerzo con los mejores resultados”

El desarrollo de este curso está centrado en la práctica de los aprendizajes teóricos propuestos. A través de los sistemas de enseñanza más eficaces, contrastados métodos importados de las universidades más prestigiosas del mundo, podrá adquirir los nuevos conocimientos de manera eminentemente práctica. De esta forma, nos TECH se empeña en convertir su esfuerzo en competencias reales e inmediatas.

Nuestro sistema online es otra de las fortalezas de nuestra propuesta de aprendizaje. Con una plataforma interactiva que cuenta con las ventajas de los desarrollos tecnológicos de última generación, ponemos a su servicio las herramientas digitales más interactivas. De esta forma TECH puede ofrecerle una forma de aprendizaje totalmente adaptable a sus necesidades, para que pueda compaginar de manera perfecta, esta capacitación con vida personal o laboral.

Toda la metodología necesaria para el profesional, en un Curso de alto impacto, específico y concreto.

Una especialización creada para permitirte implementar los conocimientos adquiridos de forma casi inmediata, en tu práctica diaria.



02 Objetivos

El objetivo de este curso es ofrecer a los profesionales de la Medicina una vía completa para adquirir conocimientos, competencias y destrezas en el área de la Neurodegeneración y el Parkinsonismo o para actualizarse en los últimos avances en esta área de intervención. Una manera práctica y eficaz de mantenerle en vanguardia en una profesión en constante evolución.



“

Nuestro objetivo es sencillo: ayudarte a conseguir la actualización más completa en Neurodegeneración y Parkinsonismo en un curso totalmente compatible con tus obligaciones laborales y personales”



Objetivos generales

- ♦ Conocer los hallazgos más modernos en las alteraciones genéticas y proteómicas de estas enfermedades, así como en la Neurología Translacional que han producido estos hallazgos
- ♦ Adquirir las herramientas adecuadas y más efectivas para saber reconocer la clínica, interpretar los hallazgos de las pruebas complementarias y tratar de manera adecuada a pacientes con Enfermedades Neurodegenerativas

“

Una oportunidad creada para los profesionales que buscan un curso intensivo y eficaz, con el que dar un paso significativo en el ejercicio de su profesión”





Objetivos específicos

- ◆ Poder realizar un adecuado diagnóstico en las fases tempranas de la enfermedad de Parkinson
- ◆ Saber reconocer clínicamente los tipos de parkinsonismos, sus diferencias y sus implicaciones terapéuticas y su pronóstico
- ◆ Reconocer síntomas y signos tempranos en los trastornos del movimiento Neurodegenerativos
- ◆ Actualizar los conocimientos sobre los trastornos del sueño asociados a las enfermedades neurodegenerativas y específicamente a la enfermedad de Parkinson y los parkinsonismos

03

Dirección del curso

Este completísimo Curso en Neurodegeneración y Parkinsonismo está impartido por especialistas líderes en el sector. Entrenados en diferentes campos de la asistencia y práctica clínica, experimentados todos ellos en la docencia e investigación en diversas áreas del sistema nervioso y con los conocimientos de gestión necesarios para dar una visión amplia, sistemática y realista dentro de la complejidad de esta área de la Neurociencia, este grupo de expertos le acompañará a lo largo de toda la capacitación poniendo a su servicio su experiencia real y actualizada.





“

Una oportunidad excepcional para aprender de la mano de los mejores profesionales del sector”

Director Invitado Internacional


El doctor Adriano Aguzzi es un destacado especialista a nivel europeo e internacional, ocupando el cargo de director del Centro Nacional Suizo de Referencia para las Enfermedades Priónicas. Desde esta institución, ahonda en el diagnóstico de las **Encefalopatías Espongiformes Transmisibles** y desarrolla **métodos terapéuticos propios** para abordar dichas patologías a partir del estudio minucioso de las bases inmunológicas y moleculares.

Los mayores logros científicos de Aguzzi están relacionados con el descubrimiento de las **vías por las cuales los priones llegan al sistema nervioso central** a través de la manipulación genética de ratones *in vivo*. Además, su laboratorio apuesta por la creación de **tecnologías de clarificación de tejidos** de última generación con las cuales se obtienen imágenes microscópicas de los cerebros completos de los roedores, para su reconstrucción en 3D con máxima precisión. Esas técnicas resultan prometedoras para la comunidad académica, permitiendo **caracterizar los fenotipos vasculares** en el contexto de accidentes cerebrovasculares y las Enfermedades Neurodegenerativas como Alzheimer o Parkinson.

De entre sus múltiples estudios, destaca su proyecto *Exploring the Locales of Cognitive Decline*. En él, Aguzzi propone la **combinación de la morfología tridimensional** con una sofisticada **química de fluorocromos** y **métodos moleculares de interrogación/perturbación** del genoma. Por medio de esas técnicas revolucionarias, pretende crear un detallado **atlas de los diferentes tipos de células** causantes de daños neurodegenerativos.

Sus aportes vanguardistas cuentan con disímiles reconocimientos. Entre estos premios cabe mencionar el Ernst-Jung, el Robert-Koch Award y una medalla honorífica de la Organización Europea de Biología Molecular. Asimismo, fue galardonado como Científico Distinguido NOMIS y ha recibido subvenciones Avanzadas del Consejo Europeo de Investigación (ERC) para ampliar sus innovaciones.

Por otro lado, este distinguido neurocientífico forma parte del consejo editorial de *Science* y es editor jefe del *Swiss Medical Weekly*. A su vez, integra el consejo asesor de numerosas fundaciones filantrópicas y empresas de Biomedicina, ejerciendo también como director del Instituto de Neuropatología de la Universidad de Zurich.



Dr. Aguzzi, Adriano

- Director del Centro Nacional Suizo de Referencia para las Enfermedades Priónicas
- Director del Instituto de Neuropatología de Zurich
- Profesor de la Universidad de Zurich
- Editor Jefe del Swiss Medical Weekly
- Postdoctorado en el Instituto de Investigación de Patología Molecular (IMP) de Viena
- Doctor en Medicina por la Facultad de Medicina de la Universidad de Friburgo
- Director del Consejo del Instituto Europeo de Investigación del Cerebro (EBRI) en Italia
- Miembro: Consejo Científico Asesor de Instituto Italiano de Tecnología de Génova, Consejo Asesor de la Fundación Giovanni Armenise-Harvard de Boston, Comité de Neurociencias del Wellcome Trust de Londres, Consejo de Supervisión de Roche Research Foundation

“

Gracias a TECH podrás aprender con los mejores profesionales del mundo”

Dirección



Dr. Yusta Izquierdo, Antonio

- ♦ Jefe de la Sección de Neurología del Hospital Universitario de Guadalajara y del Instituto de Enfermedades Neurológicas de Castilla La Mancha
- ♦ Facultativo Especialista de Área de Neurología en el Hospital Universitario de Guadalajara
- ♦ Coordinador de la Unidad de Patología Neuromuscular del Servicio de Neurología de la Clínica Puerta de Hierro de Madrid
- ♦ Doctor en Medicina y Cirugía por la Universidad Autónoma de Madrid
- ♦ Especialidad en Neurología en el Servicio de Neurología de la Clínica Puerta de Hierro
- ♦ Licenciatura en Medicina y Cirugía por la Universidad Autónoma de Madrid
- ♦ Profesor de Ciencias de la Salud (Perfil Neurología) en la Facultad de Medicina de la Universidad de Alcalá
- ♦ Miembro de la Comisión de Expertos de la Federación Española del Daño Cerebral Adquirido



Profesores

Dr. Romero Delgado, Fernando

- ◆ Facultativo Especialista en Neurología en el Hospital Universitario de Guadalajara
- ◆ Neurólogo consultor, consulta monográfica de Esclerosis Múltiple y otras enfermedades desmielinizantes y guardias de neurología en Hospital Universitario Sanitas La Moraleja
- ◆ Facultativo Especialista Adjunto de Neurología en Hospital Clínico San Carlos
- ◆ Investigador integrado en la Unidad de Esclerosis Múltiple del Hospital Clínico San Carlos, a través de la Fundación para la Investigación Biomédica
- ◆ Investigador integrado en la Unidad de Esclerosis Múltiple y otras enfermedades desmielinizantes en el Hospital General Universitario Gregorio Marañón, a través de la Fundación para la Investigación Biomédica
- ◆ Máster en Neuroinmunología por la Universidad Autónoma de Barcelona
- ◆ Capacitado por la Sociedad Española de Neurología para realizar estudio neurosonológicos por la Sociedad Española de Neurología

Dr. Carvalho Monteiro, Guilherme

- ◆ Neurólogo en la Clínica Médica Campoamor
- ◆ Especialista en Neurología en el Hospital Universitario de Salamanca
- ◆ FEA en Neurología en el Hospital Universitario de Guadalajara
- ◆ Médico en el Hospital Clínico Universitario de Salamanca
- ◆ Máster de Neuroinmunología de la Universidad Autónoma de Barcelona
- ◆ Máster en Resolución de Casos Clínicos y Razonamiento Clínico por la Universidad de Alcalá
- ◆ Especialidad de Neurología vía MIR en el Hospital Universitario de Guadalajara (HUG)
- ◆ Licenciado en Medicina por la Universidad de Salamanca

04

Estructura y contenido

La estructura de los contenidos ha sido diseñada por un equipo de profesionales, conscientes en la relevancia en la actualidad de la capacitación para poder avanzar en el mercado laboral con seguridad y competitividad, y para ejercer la profesión con la excelencia que sólo permite la mejor capacitación.

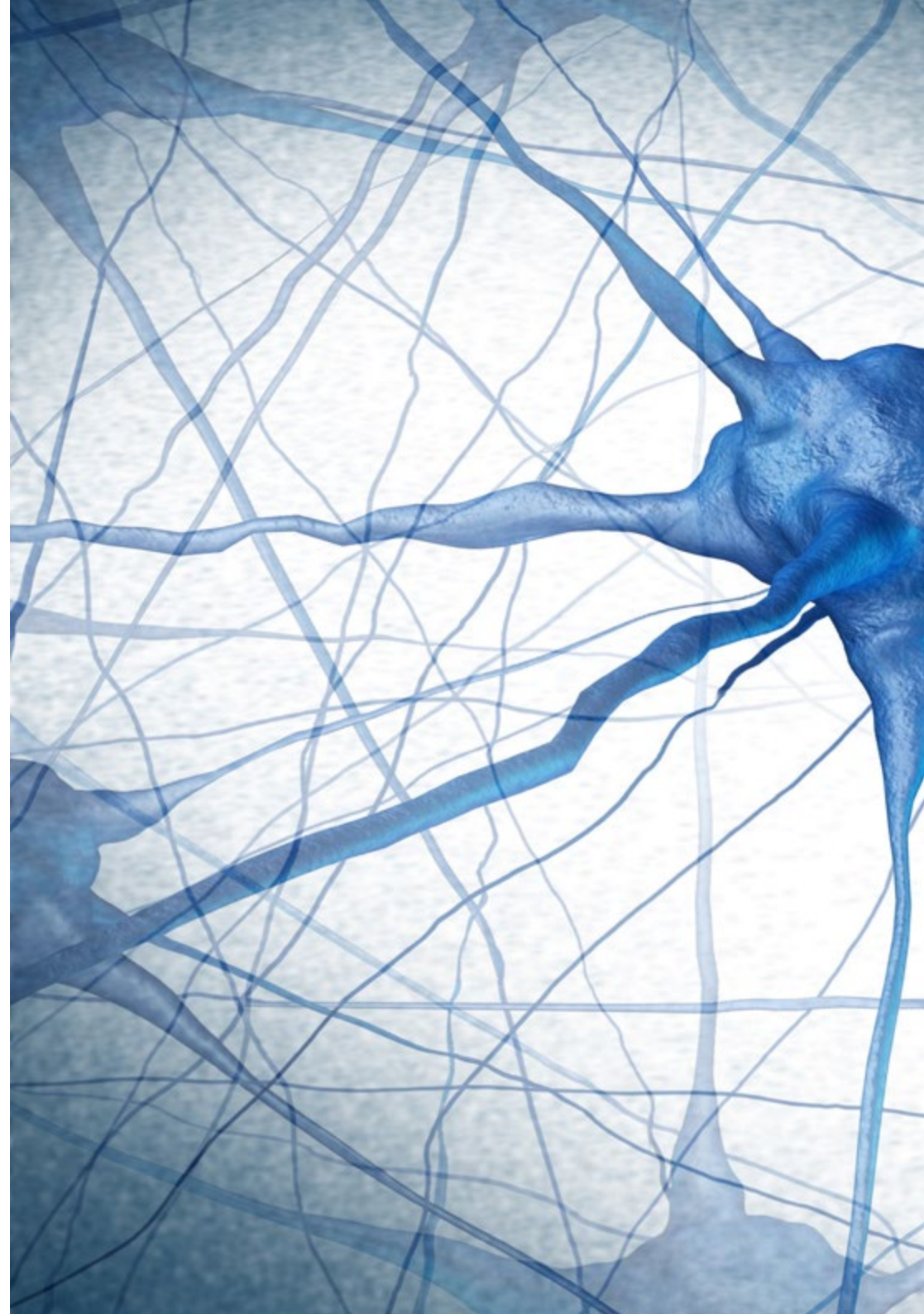


“

Este Diplomado contiene el programa científico más completo y actualizado del mercado”

Módulo 1. Neurodegeneración y Parkinsonismo

- 1.1. Enfermedad de parkinson
- 1.2. Diagnóstico diferencial de los Parkinsonismos
- 1.3. Demencia por cuerpos de Lewy
- 1.3. Parálisis supranuclear progresiva
- 1.4. Degeneración córtico-basal
- 1.5. Taupatías
- 1.6. Atrofias multisistémicas
 - 1.6.1. Síndrome de Shy-Drager
 - 1.6.2. Atrofia oliponto-cerebelosa
 - 1.6.3. Degeneración estriato-nígrica
- 1.7. Síndromes Parkinson-Demencia
- 1.8. Enfermedad de Huntington
 - 1.8.1. Manifestaciones clínicas
 - 1.8.2. Manejo farmacológico
- 1.9. Hiposmia en los Trastornos Neurodegenerarivos
- 1.10. Trastornos del sueño en las Enfermedades Neurodegenerativas





“

*Una experiencia de capacitación
única, clave y decisiva para
impulsar tu desarrollo profesional”*

05

Metodología

Este programa de capacitación ofrece una forma diferente de aprender. Nuestra metodología se desarrolla a través de un modo de aprendizaje de forma cíclica: ***el Relearning***.

Este sistema de enseñanza es utilizado, por ejemplo, en las facultades de medicina más prestigiosas del mundo y se ha considerado uno de los más eficaces por publicaciones de gran relevancia como el ***New England Journal of Medicine***.



“

Descubre el Relearning, un sistema que abandona el aprendizaje lineal convencional para llevarte a través de sistemas cíclicos de enseñanza: una forma de aprender que ha demostrado su enorme eficacia, especialmente en las materias que requieren memorización”

En TECH empleamos el Método del Caso

Ante una determinada situación, ¿qué debería hacer un profesional? A lo largo del programa, los estudiantes se enfrentarán a múltiples casos clínicos simulados, basados en pacientes reales en los que deberán investigar, establecer hipótesis y, finalmente, resolver la situación. Existe abundante evidencia científica sobre la eficacia del método. Los especialistas aprenden mejor, más rápido y de manera más sostenible en el tiempo.

Con TECH podrás experimentar una forma de aprender que está moviendo los cimientos de las universidades tradicionales de todo el mundo.



Según el Dr. Gérvas, el caso clínico es la presentación comentada de un paciente, o grupo de pacientes, que se convierte en «caso», en un ejemplo o modelo que ilustra algún componente clínico peculiar, bien por su poder docente, bien por su singularidad o rareza. Es esencial que el caso se apoye en la vida profesional actual, intentando recrear los condicionantes reales en la práctica profesional del médico.

“

¿Sabías que este método fue desarrollado en 1912, en Harvard, para los estudiantes de Derecho? El método del caso consistía en presentarles situaciones complejas reales para que tomaran decisiones y justificasen cómo resolverlas. En 1924 se estableció como método estándar de enseñanza en Harvard”

La eficacia del método se justifica con cuatro logros fundamentales:

1. Los alumnos que siguen este método no solo consiguen la asimilación de conceptos, sino un desarrollo de su capacidad mental, mediante ejercicios de evaluación de situaciones reales y aplicación de conocimientos.
2. El aprendizaje se concreta de una manera sólida en capacidades prácticas que permiten al alumno una mejor integración en el mundo real.
3. Se consigue una asimilación más sencilla y eficiente de las ideas y conceptos, gracias al planteamiento de situaciones que han surgido de la realidad.
4. La sensación de eficiencia del esfuerzo invertido se convierte en un estímulo muy importante para el alumnado, que se traduce en un interés mayor en los aprendizajes y un incremento del tiempo dedicado a trabajar en el curso.



Relearning Methodology

TECH aún de forma eficaz la metodología del Estudio de Caso con un sistema de aprendizaje 100% online basado en la reiteración, que combina 8 elementos didácticos diferentes en cada lección.

Potenciamos el Estudio de Caso con el mejor método de enseñanza 100% online: el Relearning.

El profesional aprenderá mediante casos reales y resolución de situaciones complejas en entornos simulados de aprendizaje. Estos simulacros están desarrollados a partir de software de última generación que permiten facilitar el aprendizaje inmersivo.



Situado a la vanguardia pedagógica mundial, el método Relearning ha conseguido mejorar los niveles de satisfacción global de los profesionales que finalizan sus estudios, con respecto a los indicadores de calidad de la mejor universidad online en habla hispana (Universidad de Columbia).

Con esta metodología, se han capacitado más de 250.000 médicos con un éxito sin precedentes en todas las especialidades clínicas con independencia de la carga en cirugía. Nuestra metodología pedagógica está desarrollada en un entorno de máxima exigencia, con un alumnado universitario de un perfil socioeconómico alto y una media de edad de 43,5 años.

El Relearning te permitirá aprender con menos esfuerzo y más rendimiento, implicándote más en tu especialización, desarrollando el espíritu crítico, la defensa de argumentos y el contraste de opiniones: una ecuación directa al éxito.

En nuestro programa, el aprendizaje no es un proceso lineal, sino que sucede en espiral (aprender, desaprender, olvidar y reaprender). Por eso, se combinan cada uno de estos elementos de forma concéntrica.

La puntuación global que obtiene el sistema de aprendizaje de TECH es de 8.01, con arreglo a los más altos estándares internacionales.



En este programa tendrás acceso a los mejores materiales educativos, preparados a conciencia para ti:



Material de estudio

Todos los contenidos didácticos son creados por los especialistas que van a impartir el curso, específicamente para él, de manera que el desarrollo didáctico sea realmente específico y concreto.

Estos contenidos son aplicados después al formato audiovisual que creará nuestra manera de trabajo online, con las técnicas más novedosas que nos permiten ofrecerte una gran calidad, en cada una de las piezas que pondremos a tu servicio.



Últimas técnicas y procedimientos en vídeo

Te acercamos a las técnicas más novedosas, a los últimos avances educativos, al primer plano de la actualidad en técnicas médicas. Todo esto, en primera persona, con el máximo rigor, explicado y detallado para tu asimilación y comprensión. Y lo mejor, puedes verlos las veces que quieras.



Resúmenes interactivos

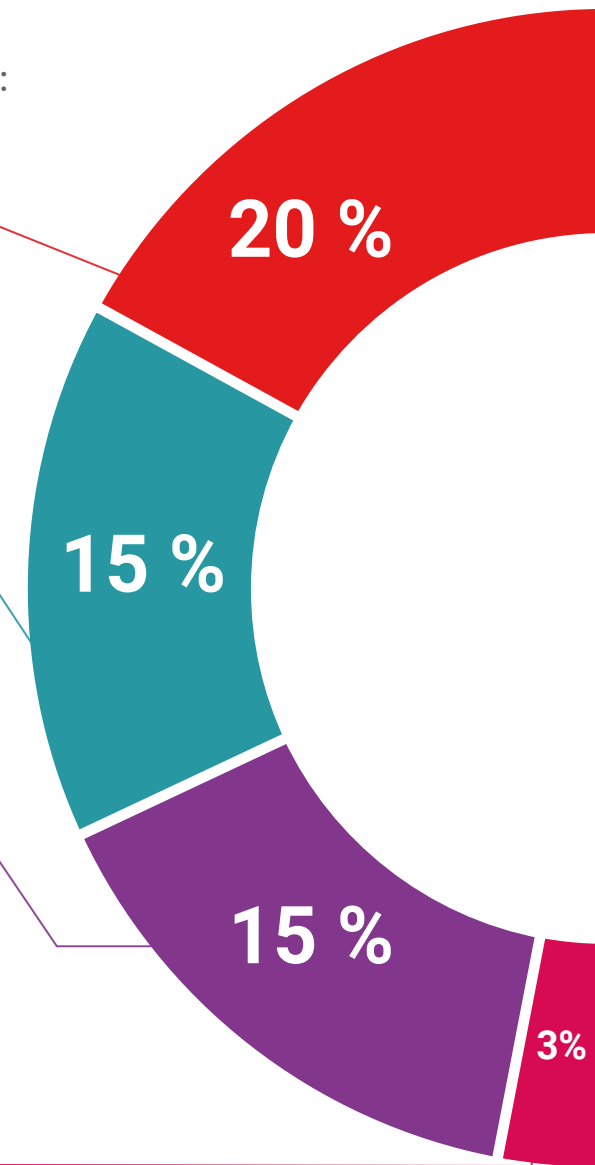
Presentamos los contenidos de manera atractiva y dinámica en píldoras multimedia que incluyen audio, vídeos, imágenes, esquemas y mapas conceptuales con el fin de afianzar el conocimiento.

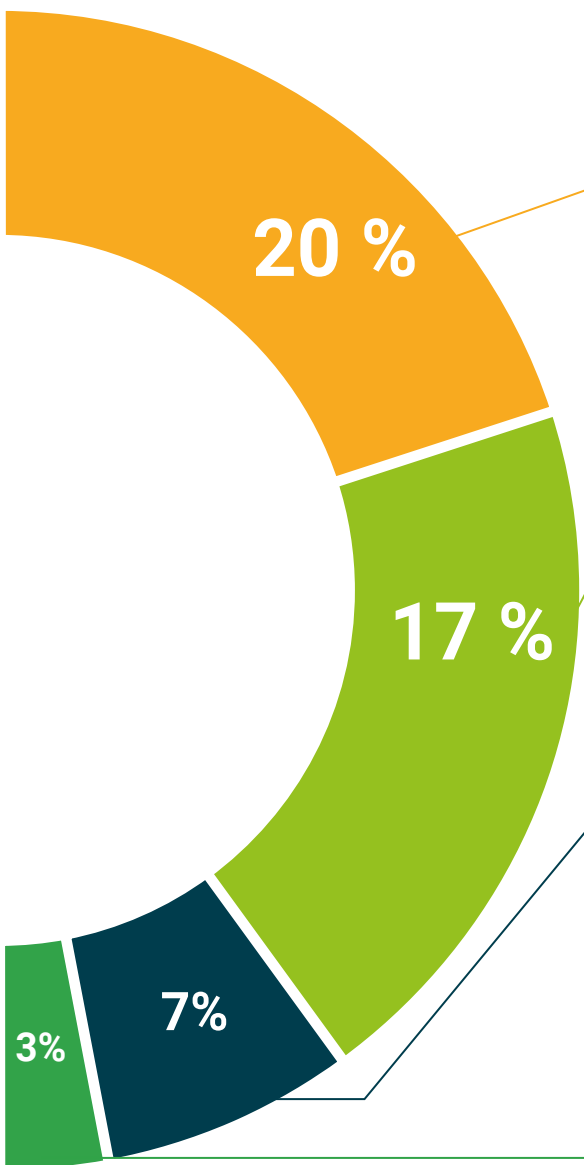
Este sistema exclusivo de capacitación para la presentación de contenidos multimedia fue premiado por Microsoft como "Caso de éxito en Europa".



Lecturas complementarias

Artículos recientes, documentos de consenso, guías internacionales..., en nuestra biblioteca virtual tendrás acceso a todo lo que necesitas para completar tu preparación.





Análisis de casos elaborados y guiados por expertos

El aprendizaje eficaz tiene, necesariamente, que ser contextual. Por eso, te presentaremos los desarrollos de casos reales en los que el experto te guiará a través del desarrollo de la atención y la resolución de las diferentes situaciones: una manera clara y directa de conseguir el grado de comprensión más elevado.



Testing & Retesting

Evaluamos y reevaluamos periódicamente tu conocimiento a lo largo del programa, mediante actividades y ejercicios evaluativos y autoevaluativos: para que compruebes cómo vas consiguiendo tus metas.



Clases magistrales

Existe evidencia científica sobre la utilidad de la observación de terceros expertos. El denominado Learning from an expert afianza el conocimiento y el recuerdo, y genera seguridad en nuestras futuras decisiones difíciles.



Guías rápidas de actuación

Te ofrecemos los contenidos más relevantes del curso en forma de fichas o guías rápidas de actuación. Una manera sintética, práctica y eficaz de ayudarte a progresar en tu aprendizaje.



06

Titulación

Este Diplomado en Neurodegeneración y Parkinsonismo garantiza, además de la capacitación más rigurosa y actualizada, el acceso a un título de Diplomado expedido por TECH Universidad Tecnológica.



“

Supera con éxito este programa y recibe tu titulación universitaria sin desplazamientos ni farragosos trámites”

Este **Diplomado en Neurodegeneración y Parkinsonismo** Contiene el programa científico mas completo y actualizado del mercado.

Tras la superación de la evaluación, el alumno recibirá por correo postal* con acuse de recibo su correspondiente título de **Diplomado** emitido por **TECH Universidad Tecnológica**.

El título expedido por **TECH Universidad Tecnológica** expresará la calificación que haya obtenido en Diplomado, y reunirá los requisitos comúnmente exigidos por las bolsas de trabajo, oposiciones y comités evaluadores de carreras profesionales.

Título: Diplomado en Neurodegeneración y Parkinsonismo

N.º Horas Oficiales: 150 h.



*Apostilla de La Haya. En caso de que el alumno solicite que su título en papel recabe la Apostilla de La Haya, TECH EDUCATION realizará las gestiones oportunas para su obtención, con un coste adicional.



Diplomado
Neurodegeneración
y Parkinsonismo

- » Modalidad: online
- » Duración: 6 Semanas
- » Titulación: TECH Universidad Tecnológica
- » Dedicación: 16h/semana
- » Horario: a tu ritmo
- » Exámenes: online

Diplomado

Neurodegeneración y Parkinsonismo

