

Diplomado

Enfermedad Hepática
Benigna





Diplomado Enfermedad Hepática Benigna

- » Modalidad: online
- » Duración: 6 semanas
- » Titulación: TECH Universidad Tecnológica
- » Dedicación: 16h/semana
- » Horario: a tu ritmo
- » Exámenes: online

Acceso web: www.techtitute.com/medicina/curso-universitario/enfermedad-hepatica-benigna

Índice

01

Presentación

pág. 4

02

Objetivos

pág. 8

03

Dirección del curso

pág. 12

04

Estructura y contenido

pág. 16

05

Metodología

pág. 20

06

Titulación

pág. 28

01

Presentación

La evidencia científica a escala internacional señala que los tumores hepáticos benignos son menos comunes que los malignos. Sin embargo, su prevalencia ha alcanzado valores significativos en ciertas poblaciones y en grupos de edades específicas. Ante estos riesgos, los médicos dedicados a esta área del cuerpo deben contar una mayor especialización y manejar las últimas técnicas diagnósticas. Por eso, TECH brinda a los cirujanos un temario de rigor para actualizar sus praxis para el manejo integral de esas patologías. El programa de estudios abarca también opciones terapéuticas y describe las herramientas de imagenologías de mayor eficiencia. Además, el itinerario académico cuenta con una metodología 100% online que garantiza el acceso integral de los alumnos a sus contenidos y una total flexibilidad horaria.



“

Profundizarás en los abscesos hepáticos amebianos y su manejo terapéutico por medio de este riguroso programa de TECH”

El temprano diagnóstico de las enfermedades hepáticas benignas conlleva diversos beneficios, tanto para pacientes como especialistas. Principalmente, esto favorece a que se aplique el tratamiento más adecuado, aliviando así las sintomatologías de manera temprana y efectiva. Asimismo, ayuda a la prevención de complicaciones potenciales como infecciones en la infección de los quistes. Sin embargo, ante los continuos progresos tecnológicos en esta materia, los profesionales tienen el reto de estar al corriente de estos para implementar en sus labores cotidianas las herramientas más innovadoras. Así pues, sus evaluaciones serán más detalladas y llevarán a cabo monitoreos más intensivos.

Con el fin de brindar una actualización rigurosa a los especialistas, TECH desarrolla este completísimo programa. Durante el programa, el alumnado ahondará en los padecimientos que afectan al Hígado y en el estudio de patologías como el Papiloma Biliar y los Adenomas. Al mismo tiempo, el temario describirá las estrategias de evaluación clínica más avanzadas con el apoyo de pruebas de laboratorio y técnicas de imagen concretas. También, el plan de estudios permitirá a los médicos abordar tumores hepáticos menos comunes para su valoración. Así, los egresados obtendrán una perspectiva holística que le permitirá tomar decisiones informadas integrando tanto aspectos clínicos como quirúrgicos.

Por otra parte, para afianzar tales contenidos, la metodología de este programa refuerza su carácter innovador. TECH ofrece un entorno educativo 100% online, adaptado a las necesidades de los profesionales que buscan avanzar en sus carreras. Igualmente, emplea la metodología *Relearning*, basada en la repetición de conceptos clave para fijar conocimientos y facilitar el aprendizaje. De esta manera, la combinación de flexibilidad y un enfoque pedagógico robusto, lo hace altamente accesible. Así pues, los egresados cumplirán su objetivo de actualizar su conocimiento mientras se adentran en las últimas tendencias en el mercado tecnológico.

Este **Diplomado en Enfermedad Hepática Benigna** contiene el programa científico más completo y actualizado del mercado. Sus características más destacadas son:

- ♦ El desarrollo de casos prácticos presentados por expertos en Patología Hepática Benigna
- ♦ Los contenidos gráficos, esquemáticos y eminentemente prácticos con los que está concebido recogen una información científica y práctica sobre aquellas disciplinas indispensables para el ejercicio profesional
- ♦ Los ejercicios prácticos donde realizar el proceso de autoevaluación para mejorar el aprendizaje
- ♦ Su especial hincapié en metodologías innovadoras
- ♦ Las lecciones teóricas, preguntas al experto, foros de discusión de temas controvertidos y trabajos de reflexión individual
- ♦ La disponibilidad de acceso a los contenidos desde cualquier dispositivo fijo o portátil con conexión a internet



Analizarás detalladamente la Hidatidosis Hepática a través de los contenidos elegidos por TECH, la mejor universidad digital del mundo según Forbes”

“

¿Quieres actualizar tus conocimientos sobre tumores mesenquimales benignos? Lógralo en 6 semanas gracias a este innovador programa”

El programa incluye en su cuadro docente a profesionales del sector que vierten en esta capacitación la experiencia de su trabajo, además de reconocidos especialistas de sociedades de referencia y universidades de prestigio.

Su contenido multimedia, elaborado con la última tecnología educativa, permitirá al profesional un aprendizaje situado y contextual, es decir, un entorno simulado que proporcionará una capacitación inmersiva programada para entrenarse ante situaciones reales.

El diseño de este programa se centra en el Aprendizaje Basado en Problemas, mediante el cual el profesional deberá tratar de resolver las distintas situaciones de práctica profesional que se le planteen a lo largo del curso académico. Para ello, contará con la ayuda de un novedoso sistema de vídeo interactivo realizado por reconocidos expertos.

Una capacitación con una metodología 100% online que se adapta con facilidad a tus horarios y obligaciones profesionales.

Cumplirás tus objetivos gracias a las herramientas didácticas de TECH, entre las que destacan los vídeos explicativos y los resúmenes interactivos.



02 Objetivos

Esta titulación universitaria proporcionará al alumnado un enfoque holístico en el tratamiento de la Patología Hepática Benigna, integrando aspectos médicos y quirúrgicos. El itinerario académico promoverá la toma de decisiones informada y la atención centrada en el paciente, mediante el análisis detallado de casos clínicos. De esta manera, los estudiantes dominarán competencias de vanguardia que implementarán en sus recorridos laborales las principales tendencias de este ámbito sanitario.





“

Gracias a los casos clínicos elegidos para esta titulación, desarrollarás competencias teórico-prácticas ajustadas a la realidad del contexto sanitario actual”

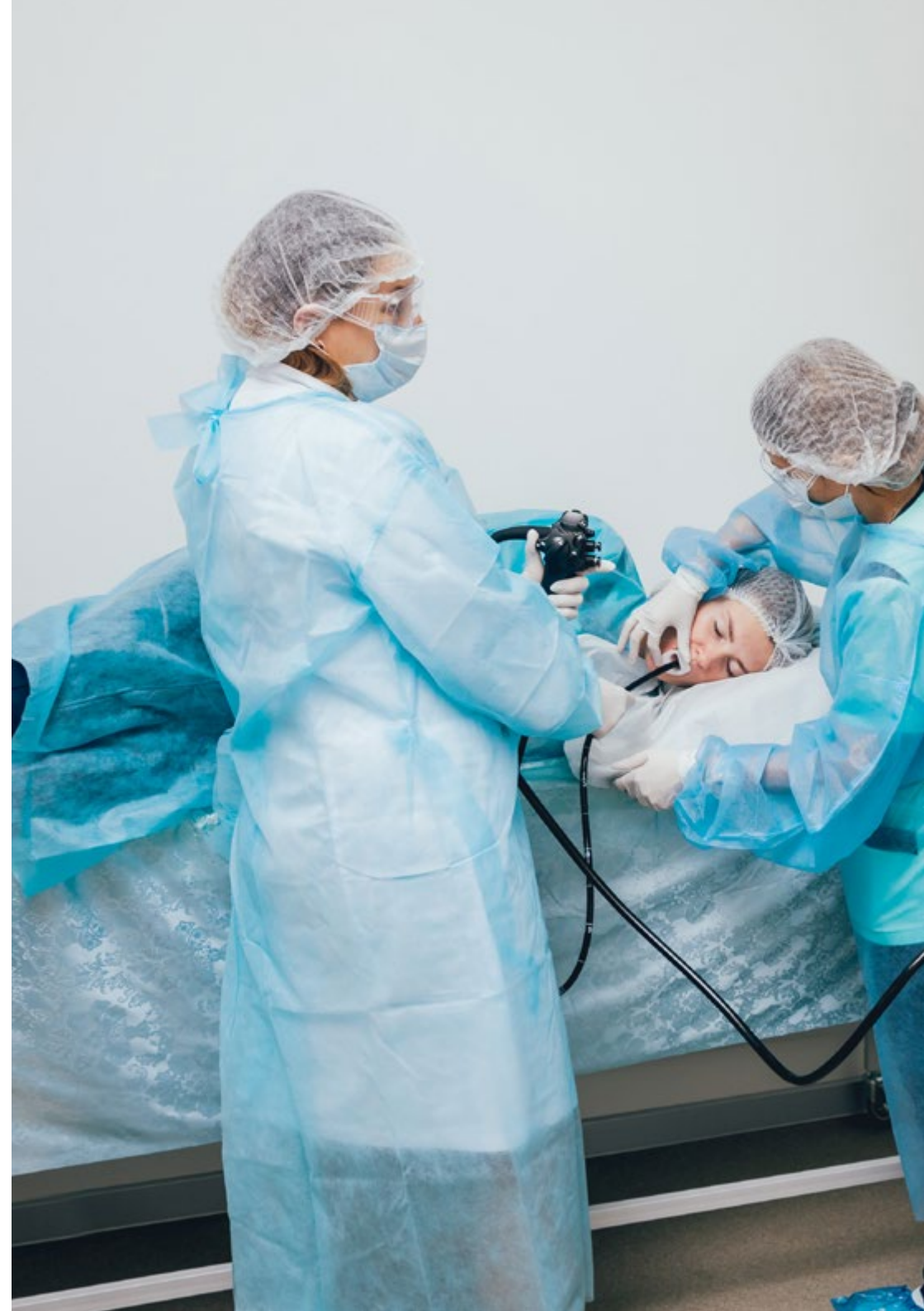


Objetivos generales

- ♦ Desarrollar una comprensión profunda de la anatomía normal del hígado, incluyendo la distribución vascular, segmentación hepática y relaciones anatómica
- ♦ Establecer una base sólida en la fisiología hepática normal para facilitar la identificación de desviaciones patológicas
- ♦ Establecer una comprensión profunda de la fisiopatología de las enfermedades hepáticas benignas, incluyendo la esteatosis, hepatitis crónica y otras afecciones
- ♦ Mejorar la toma de decisiones éticas en la selección y aplicación de procedimientos de diagnóstico, considerando la seguridad y bienestar del paciente
- ♦ Estimular el interés en la investigación sobre enfermedades pancreáticas y promover la actualización constante sobre avances terapéuticos y tecnológicos



Sin horarios ni cronogramas rígidos: así es este programa donde TECH te brinda la excelencia profesional"





Objetivos específicos

- ♦ Establecer una comprensión profunda de la fisiopatología de las enfermedades hepáticas benignas, incluyendo la esteatosis, hepatitis crónica y otras afecciones
- ♦ Familiarizarse con las técnicas de diagnóstico específicas para enfermedades hepáticas benignas, como pruebas de laboratorio y estudios de imagen, para una evaluación precisa
- ♦ Identificar posibles complicaciones asociadas con enfermedades hepáticas benignas y aprender a prevenirlas y gestionarlas de manera eficaz
- ♦ Fomentar la integración de un enfoque holístico en el manejo de pacientes con enfermedades hepáticas benignas, considerando aspectos médicos, psicosociales y nutricionales
- ♦ Desarrollar habilidades para educar a los pacientes sobre su condición, promoviendo la participación activa en su cuidado y manejo
- ♦ Mejorar las habilidades de toma de decisiones clínicas basadas en evidencia, considerando la individualización del tratamiento para cada paciente

03

Dirección del curso

TECH, para este Diplomado, cuenta con un cuadro docente de prestigio internacional. Estos especialistas atesoran un extenso recorrido profesional y son activos especialistas en centros hospitalarios de elevadísimo renombre. Además, se caracterizan por poseer un profundo conocimiento en las Patologías Hepáticas Benignas y dominan los recursos tecnológicos más avanzados del mercado sanitario. De esta forma, el alumnado tiene las garantías que requieren para actualizar sus competencias y adquirir competencias pioneras en el desarrollo de servicios sanitarios de calidad.





“

Un claustro docente compuesto por los mejores expertos está a tu alcance en este Diplomado”

Dirección



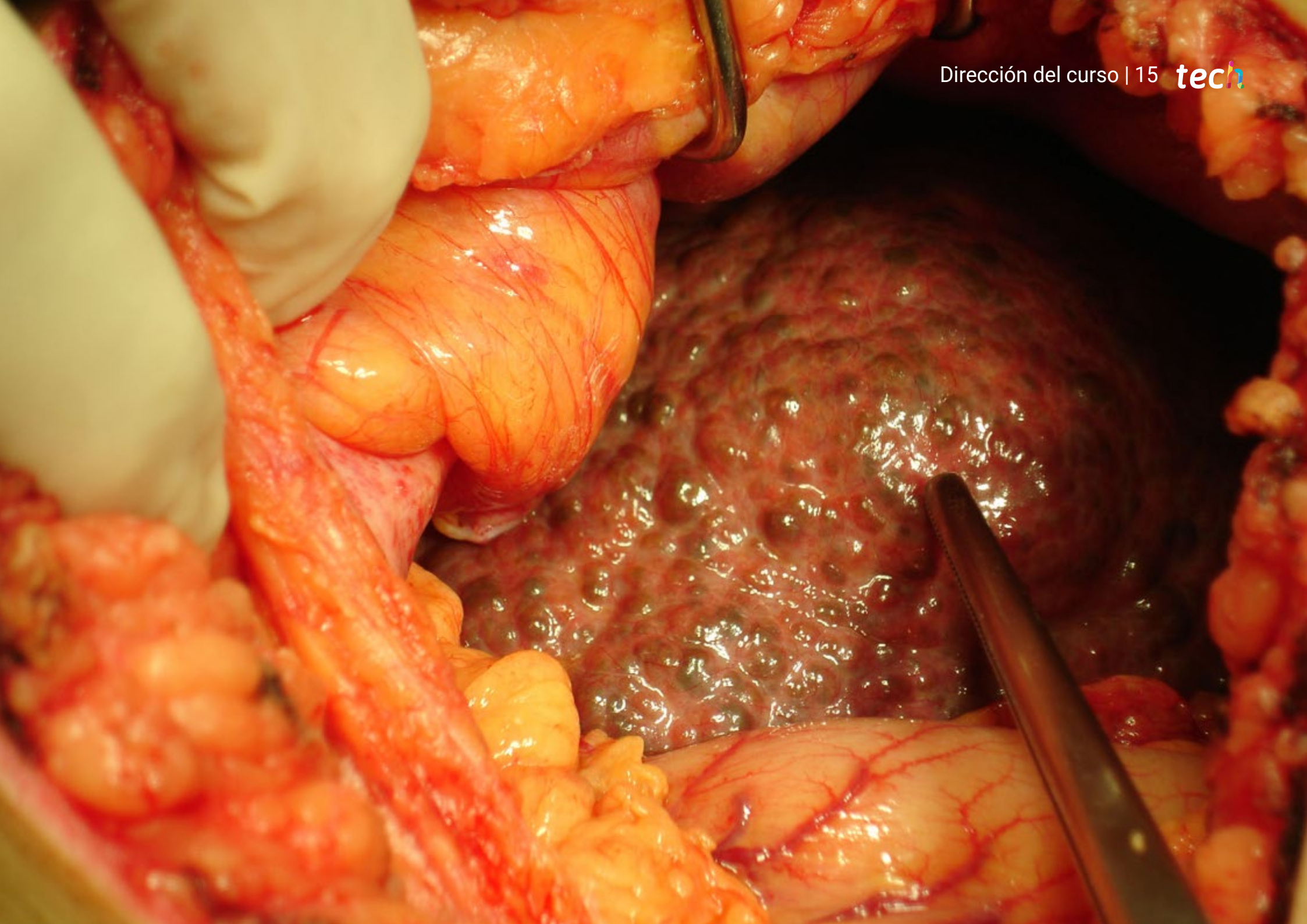
Dra. Al Shwely Abduljabar, Farah

- ♦ Responsable de la Unidad de Cirugía Hepatobiliopancreática del Hospital Universitario de Guadalajara
- ♦ Doctora en Medicina por la Universidad de Alcalá
- ♦ Especialista en Cirugía General y del Aparato Digestivo en el Hospital Universitario de Guadalajara
- ♦ *Fellowship Astellas* de Cirugía Hepatobiliopancreática y trasplante hepático y pancreático
- ♦ Máster Oficial en Hepatología e Investigación Clínica por la Universidad de Barcelona
- ♦ Máster Oficial de Peritaje Médico y Valoración de Daño Corporal por la Universidad de Barcelona
- ♦ Licenciada en Medicina por la Universidad de Alcalá
- ♦ Revisora del *Central European Journal Of Medicine*
- ♦ Miembro de la Asociación Española de Cirujanos
- ♦ Editora de: *Journal Of Liver and Clinical Research, EC Orthopaedics, Austin Pancreatic Disorders* y *Annals of Clinical Cytology and Pathology*

Profesores

Dra. López Marcano, Aylhin

- ♦ Médica en la Unidad de Cirugía Hepatobiliopancreática del Hospital Universitario de Guadalajara
- ♦ Doctora en Medicina por la Universidad de Alcalá
- ♦ Especialista en Cirugía General y del Aparato Digestivo
- ♦ Licenciada en la Escuela de Medicina Luis Razetti
- ♦ Licenciada en Medicina por la Universidad Central de Caracas



04

Estructura y contenido

En este plan de estudios, los alumnos desarrollarán un análisis detallado de las afecciones no malignas que se manifiestan en el Hígado. Para ello, en el programa abarca enfermedades tales como la Hepatitis Crónica, Esteatosis Hepática y los trastornos metabólicos. Así pues, los estudiantes abordarán en profundidad las causas, diagnóstico y manejo de dichas patologías. También, la titulación universitaria se distingue por el uso de métodos disruptivos como el *Relearning* y diversos materiales multimedia entre los que destacan vídeos explicativos y resúmenes interactivos.

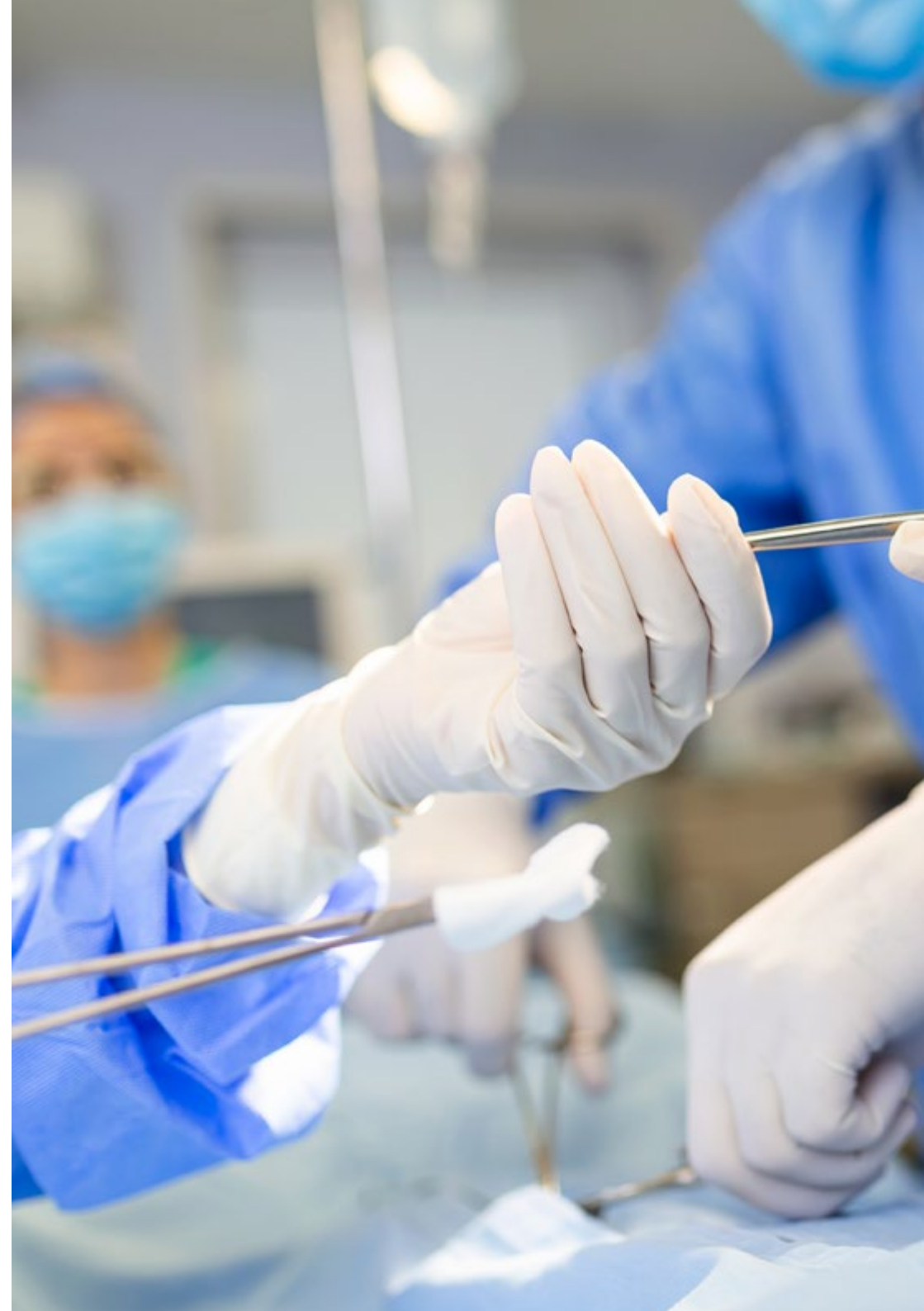


“

TECH es pionera en la metodología Relearning que te permitirá ampliar tus competencias sanitarias de un modo intensivo”

Módulo 1. Enfermedad hepática benigna

- 1.1. Clasificación de los tumores hepáticos benignos
 - 1.1.1. Hemangiomas hepáticos
 - 1.1.2. Hiperplasia Nodular Focal (HNF)
 - 1.1.3. Adenomas hepáticos
- 1.2. Tumores epiteliales benignos hepatocelulares
 - 1.2.1. Adenoma hepatocelular
 - 1.2.2. Hiperplasia Nodular Focal (HNF)
 - 1.2.3. Foco de Regeneración Nodular (FRN)
- 1.3. Tumores epiteliales benignos colangiocelulares
 - 1.3.1. Papiloma biliar
 - 1.3.2. Adenoma biliar
 - 1.3.3. Ductopenia
- 1.4. Tumores mesenquimales benignos
 - 1.4.1. Fibroma hepático
 - 1.4.2. Leiomioma hepático
 - 1.4.3. Conclusiones
- 1.5. Abscesos hepáticos piógenos
 - 1.5.1. Causas y factores de riesgo
 - 1.5.2. Síntomas
 - 1.5.3. Diagnóstico
- 1.6. Abscesos hepáticos amebianos
 - 1.6.1. Causas
 - 1.6.2. Síntomas
 - 1.6.3. Diagnóstico
- 1.7. Hidatidosis hepática
 - 1.7.1. Causas
 - 1.7.2. Síntomas
 - 1.7.3. Diagnóstico



- 1.8. Complicaciones de los abscesos hepáticos
 - 1.8.1. Ruptura del absceso
 - 1.8.2. Formación de fístulas
 - 1.8.3. Otras complicaciones
- 1.9. Quistes hepáticos simples
 - 1.9.1. Poliquistosis hepática
 - 1.9.2. Diagnóstico
 - 1.9.3. Tratamiento
- 1.10. Otras lesiones hepáticas benignas
 - 1.10.1. Hamartoma
 - 1.10.2. Pseudotumor inflamatorio
 - 1.10.3. Otras lesiones

“ *No dejes pasar la oportunidad y matricúlate en este Diplomado. Serás un verdadero experto en Enfermedad Hepática Benigna*”



05

Metodología

Este programa de capacitación ofrece una forma diferente de aprender. Nuestra metodología se desarrolla a través de un modo de aprendizaje de forma cíclica: ***el Relearning***.

Este sistema de enseñanza es utilizado, por ejemplo, en las facultades de medicina más prestigiosas del mundo y se ha considerado uno de los más eficaces por publicaciones de gran relevancia como el ***New England Journal of Medicine***.



“

Descubre el Relearning, un sistema que abandona el aprendizaje lineal convencional para llevarte a través de sistemas cíclicos de enseñanza: una forma de aprender que ha demostrado su enorme eficacia, especialmente en las materias que requieren memorización”

En TECH empleamos el Método del Caso

Ante una determinada situación, ¿qué debería hacer un profesional? A lo largo del programa, los estudiantes se enfrentarán a múltiples casos clínicos simulados, basados en pacientes reales en los que deberán investigar, establecer hipótesis y, finalmente, resolver la situación. Existe abundante evidencia científica sobre la eficacia del método. Los especialistas aprenden mejor, más rápido y de manera más sostenible en el tiempo.

Con TECH podrás experimentar una forma de aprender que está moviendo los cimientos de las universidades tradicionales de todo el mundo.



Según el Dr. Gérvas, el caso clínico es la presentación comentada de un paciente, o grupo de pacientes, que se convierte en «caso», en un ejemplo o modelo que ilustra algún componente clínico peculiar, bien por su poder docente, bien por su singularidad o rareza. Es esencial que el caso se apoye en la vida profesional actual, intentando recrear los condicionantes reales en la práctica profesional del médico.

“

¿Sabías que este método fue desarrollado en 1912, en Harvard, para los estudiantes de Derecho? El método del caso consistía en presentarles situaciones complejas reales para que tomaran decisiones y justificasen cómo resolverlas. En 1924 se estableció como método estándar de enseñanza en Harvard”

La eficacia del método se justifica con cuatro logros fundamentales:

1. Los alumnos que siguen este método no solo consiguen la asimilación de conceptos, sino un desarrollo de su capacidad mental, mediante ejercicios de evaluación de situaciones reales y aplicación de conocimientos.
2. El aprendizaje se concreta de una manera sólida en capacidades prácticas que permiten al alumno una mejor integración en el mundo real.
3. Se consigue una asimilación más sencilla y eficiente de las ideas y conceptos, gracias al planteamiento de situaciones que han surgido de la realidad.
4. La sensación de eficiencia del esfuerzo invertido se convierte en un estímulo muy importante para el alumnado, que se traduce en un interés mayor en los aprendizajes y un incremento del tiempo dedicado a trabajar en el curso.



Relearning Methodology

TECH aúna de forma eficaz la metodología del Estudio de Caso con un sistema de aprendizaje 100% online basado en la reiteración, que combina 8 elementos didácticos diferentes en cada lección.

Potenciamos el Estudio de Caso con el mejor método de enseñanza 100% online: el Relearning.

El profesional aprenderá mediante casos reales y resolución de situaciones complejas en entornos simulados de aprendizaje. Estos simulacros están desarrollados a partir de software de última generación que permiten facilitar el aprendizaje inmersivo.



Situado a la vanguardia pedagógica mundial, el método Relearning ha conseguido mejorar los niveles de satisfacción global de los profesionales que finalizan sus estudios, con respecto a los indicadores de calidad de la mejor universidad online en habla hispana (Universidad de Columbia).

Con esta metodología, se han capacitado más de 250.000 médicos con un éxito sin precedentes en todas las especialidades clínicas con independencia de la carga en cirugía. Nuestra metodología pedagógica está desarrollada en un entorno de máxima exigencia, con un alumnado universitario de un perfil socioeconómico alto y una media de edad de 43,5 años.

El Relearning te permitirá aprender con menos esfuerzo y más rendimiento, implicándote más en tu especialización, desarrollando el espíritu crítico, la defensa de argumentos y el contraste de opiniones: una ecuación directa al éxito.

En nuestro programa, el aprendizaje no es un proceso lineal, sino que sucede en espiral (aprender, desaprender, olvidar y reaprender). Por eso, se combinan cada uno de estos elementos de forma concéntrica.

La puntuación global que obtiene el sistema de aprendizaje de TECH es de 8.01, con arreglo a los más altos estándares internacionales.



Este programa ofrece los mejores materiales educativos, preparados a conciencia para los profesionales:



Material de estudio

Todos los contenidos didácticos son creados por los especialistas que van a impartir el curso, específicamente para él, de manera que el desarrollo didáctico sea realmente específico y concreto.

Estos contenidos son aplicados después al formato audiovisual, para crear el método de trabajo online de TECH. Todo ello, con las técnicas más novedosas que ofrecen piezas de gran calidad en todos y cada uno los materiales que se ponen a disposición del alumno.



Técnicas quirúrgicas y procedimientos en vídeo

TECH acerca al alumno las técnicas más novedosas, los últimos avances educativos y al primer plano de la actualidad en técnicas médicas. Todo esto, en primera persona, con el máximo rigor, explicado y detallado para contribuir a la asimilación y comprensión del estudiante. Y lo mejor de todo, pudiéndolo ver las veces que quiera.



Resúmenes interactivos

El equipo de TECH presenta los contenidos de manera atractiva y dinámica en píldoras multimedia que incluyen audios, vídeos, imágenes, esquemas y mapas conceptuales con el fin de afianzar el conocimiento.

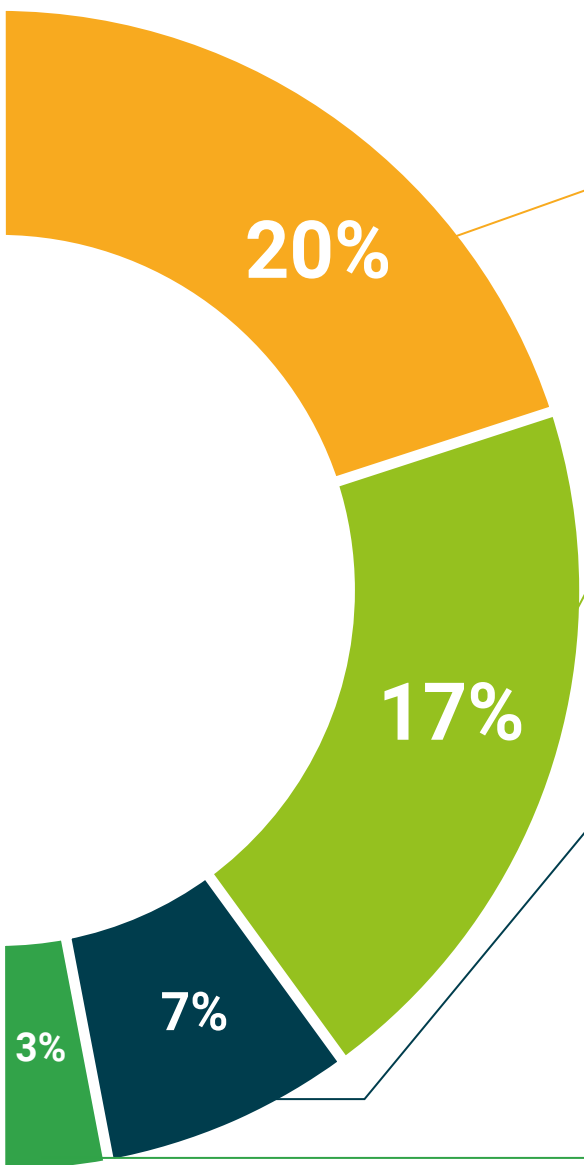
Este exclusivo sistema educativo para la presentación de contenidos multimedia fue premiado por Microsoft como "Caso de éxito en Europa".



Lecturas complementarias

Artículos recientes, documentos de consenso y guías internacionales, entre otros. En la biblioteca virtual de TECH el estudiante tendrá acceso a todo lo que necesita para completar su capacitación.





Análisis de casos elaborados y guiados por expertos

El aprendizaje eficaz tiene, necesariamente, que ser contextual. Por eso, TECH presenta los desarrollos de casos reales en los que el experto guiará al alumno a través del desarrollo de la atención y la resolución de las diferentes situaciones: una manera clara y directa de conseguir el grado de comprensión más elevado.



Testing & Retesting

Se evalúan y reevalúan periódicamente los conocimientos del alumno a lo largo del programa, mediante actividades y ejercicios evaluativos y autoevaluativos para que, de esta manera, el estudiante compruebe cómo va consiguiendo sus metas.



Clases magistrales

Existe evidencia científica sobre la utilidad de la observación de terceros expertos. El denominado Learning from an Expert afianza el conocimiento y el recuerdo, y genera seguridad en las futuras decisiones difíciles.



Guías rápidas de actuación

TECH ofrece los contenidos más relevantes del curso en forma de fichas o guías rápidas de actuación. Una manera sintética, práctica y eficaz de ayudar al estudiante a progresar en su aprendizaje.



06

Titulación

El Diplomado en Enfermedad Hepática Benigna garantiza, además de la capacitación más rigurosa y actualizada, el acceso a un título de Diplomado expedido por TECH Universidad Tecnológica.



“

Supera con éxito este programa y recibe tu titulación universitaria sin desplazamientos ni farragosos trámites”

Este **Diplomado en Enfermedad Hepática Benigna** contiene el programa científico más completo y actualizado del mercado.

Tras la superación de la evaluación, el alumno recibirá por correo postal* con acuse de recibo su correspondiente título de **Diplomado** emitido por **TECH Universidad Tecnológica**.

El título expedido por **TECH Universidad Tecnológica** expresará la calificación que haya obtenido en el Diplomado, y reunirá los requisitos comúnmente exigidos por las Bolsas de Trabajo, oposiciones y comités evaluadores de carreras profesionales.

Título: **Diplomado en Enfermedad Hepática Benigna**

N.º Horas Oficiales: **150 h.**



*Apostilla de La Haya. En caso de que el alumno solicite que su título en papel recabe la Apostilla de La Haya, TECH EDUCATION realizará las gestiones oportunas para su obtención, con un coste adicional.



Diplomado
Enfermedad Hepática
Benigna

- » Modalidad: online
- » Duración: 6 semanas
- » Titulación: TECH Universidad Tecnológica
- » Dedicación: 16h/semana
- » Horario: a tu ritmo
- » Exámenes: online

Diplomado

Enfermedad Hepática
Benigna