

Diplomado

Deterioro Cognitivo Vascular





Diplomado Deterioro Cognitivo Vascular

- » Modalidad: **online**
- » Duración: **8 semanas**
- » Titulación: **TECH Universidad Tecnológica**
- » Dedicación: **16h/semana**
- » Horario: **a tu ritmo**
- » Exámenes: **online**

Acceso web: www.techtitute.com/medicina/curso-universitario/deterioro-cognitivo-vascular

Índice

01

Presentación

pág. 4

02

Objetivos

pág. 8

03

Dirección del curso

pág. 12

04

Estructura y contenido

pág. 16

05

Metodología

pág. 20

06

Titulación

pág. 28

01

Presentación

Los trastornos que cursan con demencia requieren del profesional una capacitación permanentemente actualizada en cada avance que la lucha contra estas enfermedades va desarrollando en este amplio ámbito de actuación. En este Curso ponemos a tu disposición un recorrido por los avances de diagnóstico y tratamiento de la demencia ocasionada por el Deterioro Cognitivo Vascular que te permitirá aportar a tus competencias una solvencia que te colocará en primera línea de capacitación.





“

Este Diplomado es la mejor opción que podrás encontrar para especializarte en Deterioro Cognitivo Vascular y actualizar tus conocimientos en esta área de intervención”

Los pacientes con Deterioro Cognitivo Vascular van poco a poco perdiendo cada vez más capacidades. Por eso, es necesaria una atención más personalizada y multidisciplinar, con profesionales que se puedan adaptar a cada situación y que cuenten con unos conocimientos actualizados en este campo. Así, la posibilidad de integrar en un mismo marco teórico la visión de especialistas en neurología, geriatría, psiquiatría, neuro-radiología, medicina nuclear y neuropatología, supone una capacitación de excepción, completa y enriquecedora.

Se abordarán conceptos básicos en estructura capacitativa creciente, de la mano de profesionales de máximo liderazgo en su campo, ya sea en biomarcadores de imagen, tanto funcional como estructural, como en neuropatología, pasando por el asesoramiento genético y la neuropsicología. No dejaremos pasar la oportunidad de capacitar a los alumnos en afrontar el proceso de diagnóstico y manejo de las personas que sufren demencia rápidamente progresiva en sus distintas formas. Además, se planteará al alumno la necesidad de la toma de decisiones clínicas y diagnósticas en casos reales, complejos por su diagnóstico diferencial, así como por su abordaje terapéutico.

Los contenidos teóricos de máxima actualidad se verán reforzados por casos clínico-prácticos, vídeos capacitivos, resolución de dudas mediante tutorías online, así como material de apoyo, siempre de máxima actualidad.

El Curso en Deterioro Cognitivo Vascular es un proyecto educativo comprometido en capacitar profesionales de alta calidad. Es un programa ideado por profesionales especializados en cada materia específica que se encuentran cada día con nuevos retos.

El alumno, tras la realización de este Curso, tendrá los conocimientos suficientes para abordar el manejo de personas con demencia. Sabrá, desde el primer momento, todo lo que conllevan este tipo de enfermedades, desde su diagnóstico, tratamiento, posibles efectos adversos, hasta la comunicación con los familiares. Así que no lo dudes más y logra convertirte en un verdadero profesional a través de la última tecnología educativa 100% online.

Este **Diplomado en Deterioro Cognitivo Vascular** contiene el programa educativo más completo y actualizado del mercado. Las características más destacadas del curso son:

- ♦ El desarrollo de casos prácticos presentados por expertos en demencias
- ♦ Los contenidos gráficos, esquemáticos y eminentemente prácticos con los que están concebidos recogen una información científica y práctica sobre aquellas disciplinas indispensables para el ejercicio profesional
- ♦ Las novedades sobre el tratamiento a personas con demencia
- ♦ Los ejercicios prácticos donde realizar el proceso de autoevaluación para mejorar el aprendizaje
- ♦ Su especial hincapié en metodologías innovadoras en demencias
- ♦ Las lecciones teóricas, preguntas al experto, foros de discusión de temas controvertidos y trabajos de reflexión individual
- ♦ La disponibilidad de acceso a los contenidos desde cualquier dispositivo fijo o portátil con conexión a internet



No dejes pasar la oportunidad de realizar este Curso en Deterioro Cognitivo Vascular con nosotros. Es la oportunidad perfecta para avanzar en tu carrera”

“

Con este Curso podrás poner al día tus conocimientos en Deterioro Cognitivo Vascular y, además, obtendrás una titulación avalada por la TECH Universidad Tecnológica”

Incluye en su cuadro docente a profesionales pertenecientes al ámbito de la sanidad, que vierten en esta capacitación la experiencia de su trabajo, además de reconocidos especialistas de sociedades de referencia y universidades de prestigio.

Su contenido multimedia, elaborado con la última tecnología educativa, permitirá al profesional un aprendizaje situado y contextual, es decir, un entorno simulado que proporcionará una capacitación inmersiva programada para entrenarse ante situaciones reales.

El diseño de este programa se centra en el Aprendizaje Basado en Problemas, mediante el cual el especialista deberá tratar de resolver las distintas situaciones de práctica profesional que se le planteen a lo largo del curso académico. Para ello, el profesional contará con la ayuda de un novedoso sistema de vídeo interactivo realizado por reconocidos expertos en demencias y con gran experiencia.

Los contenidos audiovisuales de este Curso te permitirán avanzar con rapidez y eficiencia aplicando lo aprendido de manera inmediata en tu praxis profesional .

Este Curso 100% Online te permitirá compaginar tus estudios con tu labor profesional a la vez que aumentas tus conocimientos en este ámbito.



02 Objetivos

El **Diplomado en Deterioro Cognitivo Vascular** está orientado a facilitar la actuación del profesional dedicado a la sanidad con los últimos avances y los tratamientos más novedosos en el sector.





“

Esta es la mejor opción para conocer los últimos avances en el tratamiento del Deterioro Cognitivo Vascular y dar un salto cualitativo de altísimo nivel en tu formación”



Objetivos generales

- Conocer en profundidad la demencia, cómo diagnosticarla y cómo tratarla
- Identificar sus factores de riesgo y la posibilidad de prevención
- Adentrarse en el campo de las enfermedades que cursan con demencia muy versátil y de tremenda dificultad
- Aprender a detectar de manera precoz los síntomas que hacen sospechar esta enfermedad
- Explorar síntomas clínicos, motores, cognitivos, de disautonomía y neuropsiquiátricos
- Conocer sus diferentes presentaciones clínicas, algunas de las cuales son vistas en primera instancia en las consultas de psiquiatría, de neuromuscular o de trastornos del movimiento, antes que en las de demencias
- Aprender las particularidades de la exploración de sus síntomas y signos, tanto cognitivos como conductuales, así como su abordaje terapéutico
- Capacitar al alumnado en el conocimiento de las distintas herramientas de evaluación y rehabilitación cognitiva en las demencias
- Conocer las demencias genéticamente condicionadas y sus patrones de herencia
- Conocer los diferentes equipos de neuroimagen y los radiotrazadores disponibles para evaluar los procesos específicos involucrados en las condiciones neurodegenerativas con demencia
- Aportar conocimiento sobre las distintas técnicas de imagen que se utilizan en la evaluación de pacientes con deterioro cognitivo, tanto los estudios estructurales con TC o RM, como los estudios funcionales que pueden realizarse con RM o los estudios de Perfusión y Difusión, así como los estudios de RM funcional
- Conocer las indicaciones y utilidad de cada técnica en las distintas causas de demencia
- Adentrarse en el estudio de la enfermedad de Alzheimer, incidiendo sobre el diagnóstico precoz, así como sobre marcadores de imagen que permiten valorar la progresión y la posible respuesta a tratamientos
- Interpretar las lesiones fundamentales que caracterizan a las diferentes patologías neurodegenerativas
- Conocer las principales categorías sindrómicas de demencia rápidamente progresiva, las enfermedades más prevalentes en cada una de estas categorías y el algoritmo diagnóstico a seguir
- Aprender a considerar aspectos importantes a evaluar en las personas mayores con deterioro cognitivo o demencia, por su impacto tanto en la neurodegeneración como en la evolución clínica de las personas que la sufren



Objetivos Específicos

Módulo 1. Deterioro Cognitivo Vascular

- ♦ Realizar el diagnóstico diferencial del DVA con acierto
- ♦ Desarrollar protocolos preventivos del DVA
- ♦ Plantear un abordaje terapéutico integral



Aprovecha la oportunidad y da el paso para ponerte al día en las últimas novedades en el manejo de la Deterioro Cognitivo Vascular .

03

Dirección del curso

El programa incluye en su cuadro docente a expertos de referencia en Demencias, que vierten en esta capacitación la experiencia de su trabajo. Además, participan en su diseño y elaboración otros expertos de reconocido prestigio que completan el programa de un modo interdisciplinar.





“

Profesionales en activo, expertos en la materia se han unido para enseñarte los últimos avances en el tratamiento a personas con demencia”

Dirección



Dra. Manzano Palomo, María del Sagrario

- ♦ Médico Especialista del Servicio de Neurología en la Unidad de Patología Cognitiva del Hospital Universitario Infanta Leonor
- ♦ Coordinadora del Grupo de Neurología de la Conducta y Demencias de la Sociedad Española de Neurología
- ♦ Revisora de la Revista de Neurología Sociedad Española de Neurología
- ♦ Profesora asociada de Medicina en la Universidad Complutense de Madrid
- ♦ Doctora en Medicina por la Universidad de Alcalá
- ♦ Licenciada en Medicina por la Universidad Complutense de Madrid
- ♦ Créditos en el Doctorado en Neurociencias por la Universidad Complutense de Madrid
- ♦ Diploma de estudios avanzados por la Universidad Complutense de Madrid
- ♦ Programa MIR, Especialidad de Neurología en el Hospital Clínico San Carlos
- ♦ Miembro: Grupo de Neurogeriátría de la Sociedad Española de Neurología y Comité Rotatorio de la Revista Alzheimer, Realidades e Investigación en Demencia



Profesores

Dra. Toribio Díaz, María Elena

- ◆ Especialista en Neurología y Experta en Demencias
- ◆ Neuróloga en el Hospital Universitario del Henares
- ◆ Docente en estudios posuniversitarios de Medicina
- ◆ Tesorera de la Sociedad Española de Neurología
- ◆ Doctora en Medicina por la Universidad Miguel Hernández
- ◆ Máster en Trastornos del Movimiento por la Universidad de Murcia

04

Estructura y contenido

La estructura de los contenidos ha sido diseñada por los mejores profesionales del sector, con una amplia trayectoria y reconocido prestigio en la profesión, avalada por el volumen de casos revisados, estudiados y diagnosticados, y con amplio dominio de las nuevas tecnologías aplicadas a la medicina.



“

Este Curso en Deterioro Cognitivo Vascular contiene el programa científico más completo y actualizado del mercado”

Módulo 1. Deterioro Cognitivo Vascular

- 1.1. Concepto
- 1.2. Factores de riesgo
- 1.3. Epidemiología
- 1.4. Criterios diagnósticos
- 1.5. Fenotipos clínicos
- 1.6. Aspectos neuropsicológicos
- 1.7. Biomarcadores de imagen estructural
- 1.8. Tratamiento centrado en la cognición
- 1.9. Tratamientos centrados en la conducta
- 1.10. Tratamientos no farmacológicos



“

Esta capacitación te permitirá convertirte en un profesional de alta cualificación aportando a tu CV la competitividad de un Curso en Deterioro Cognitivo Vascular de alto nivel”

05

Metodología

Este programa de capacitación ofrece una forma diferente de aprender. Nuestra metodología se desarrolla a través de un modo de aprendizaje de forma cíclica: ***el Relearning***.

Este sistema de enseñanza es utilizado, por ejemplo, en las facultades de medicina más prestigiosas del mundo y se ha considerado uno de los más eficaces por publicaciones de gran relevancia como el ***New England Journal of Medicine***.



“

Descubre el Relearning, un sistema que abandona el aprendizaje lineal convencional para llevarte a través de sistemas cíclicos de enseñanza: una forma de aprender que ha demostrado su enorme eficacia, especialmente en las materias que requieren memorización”

En TECH empleamos el Método del Caso

Ante una determinada situación, ¿qué debería hacer un profesional? A lo largo del programa, los estudiantes se enfrentarán a múltiples casos clínicos simulados, basados en pacientes reales en los que deberán investigar, establecer hipótesis y, finalmente, resolver la situación. Existe abundante evidencia científica sobre la eficacia del método. Los especialistas aprenden mejor, más rápido y de manera más sostenible en el tiempo.

Con TECH podrás experimentar una forma de aprender que está moviendo los cimientos de las universidades tradicionales de todo el mundo.



Según el Dr. Gérvas, el caso clínico es la presentación comentada de un paciente, o grupo de pacientes, que se convierte en «caso», en un ejemplo o modelo que ilustra algún componente clínico peculiar, bien por su poder docente, bien por su singularidad o rareza. Es esencial que el caso se apoye en la vida profesional actual, intentando recrear los condicionantes reales en la práctica profesional del médico.

“

¿Sabías que este método fue desarrollado en 1912, en Harvard, para los estudiantes de Derecho? El método del caso consistía en presentarles situaciones complejas reales para que tomaran decisiones y justificasen cómo resolverlas. En 1924 se estableció como método estándar de enseñanza en Harvard”

La eficacia del método se justifica con cuatro logros fundamentales:

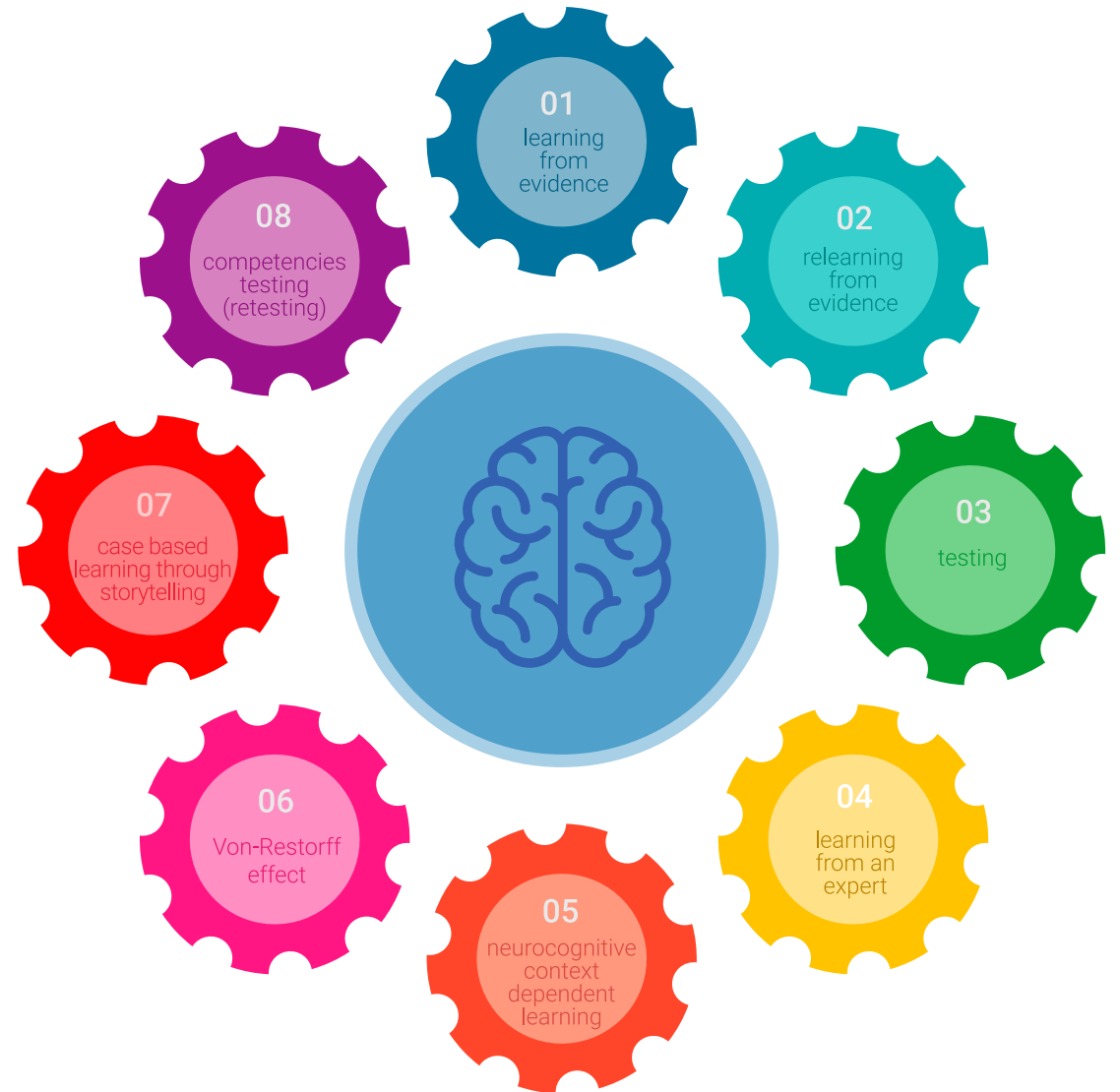
1. Los alumnos que siguen este método no solo consiguen la asimilación de conceptos, sino un desarrollo de su capacidad mental, mediante ejercicios de evaluación de situaciones reales y aplicación de conocimientos.
2. El aprendizaje se concreta de una manera sólida en capacidades prácticas que permiten al alumno una mejor integración en el mundo real.
3. Se consigue una asimilación más sencilla y eficiente de las ideas y conceptos, gracias al planteamiento de situaciones que han surgido de la realidad.
4. La sensación de eficiencia del esfuerzo invertido se convierte en un estímulo muy importante para el alumnado, que se traduce en un interés mayor en los aprendizajes y un incremento del tiempo dedicado a trabajar en el curso.



Relearning Methodology

En TECH potenciamos el método del caso de Harvard con la mejor metodología de enseñanza 100 % online del momento: el Relearning.

Nuestra Universidad es la primera en el mundo que combina el estudio de casos clínicos con un sistema de aprendizaje 100% online basado en la reiteración, que combina un mínimo de 8 elementos diferentes en cada lección, y que suponen una auténtica revolución con respecto al simple estudio y análisis de casos.



El médico aprenderá mediante casos reales y resolución de situaciones complejas en entornos simulados de aprendizaje. Estos simulacros están desarrollados a partir de software de última generación que permiten facilitar el aprendizaje inmersivo.

Situado a la vanguardia pedagógica mundial, el método Relearning ha conseguido mejorar los niveles de satisfacción global de los profesionales que finalizan sus estudios, con respecto a los indicadores de calidad de la mejor universidad online en habla hispana (Universidad de Columbia).

Con esta metodología hemos formado a más de 250.000 médicos con un éxito sin precedentes, en todas las especialidades clínicas con independencia la carga de cirugía. Nuestra metodología pedagógica está desarrollada en entorno de máxima exigencia, con un alumnado universitario de un perfil socioeconómico alto y una media de edad de 43,5 años.

El relearning te permitirá aprender con menos esfuerzo y más rendimiento, implicándote más en tu especialización, desarrollando el espíritu crítico, la defensa de argumentos y el contraste de opiniones: una ecuación directa al éxito.

En nuestro programa, el aprendizaje no es un proceso lineal, sino que sucede en espiral (aprendemos, desaprendemos, olvidamos y reaprendemos). Por eso, combinamos cada uno de estos elementos de forma concéntrica.

La puntuación global que obtiene nuestro sistema de aprendizaje es de 8.01, con arreglo a los más altos estándares internacionales.



En este programa tendrás acceso a los mejores materiales educativos, preparados a conciencia para ti:



Material de estudio

Todos los contenidos didácticos son creados por los especialistas que van a impartir el curso, específicamente para él, de manera que el desarrollo didáctico sea realmente específico y concreto.

Estos contenidos son aplicados después al formato audiovisual que creará nuestra manera de trabajo online, con las técnicas más novedosas que nos permiten ofrecerte una gran calidad, en cada una de las piezas que pondremos a tu servicio.



Últimas técnicas y procedimientos en vídeo

Te acercamos a las técnicas más novedosas, a los últimos avances educativos, al primer plano de la actualidad en técnicas médicas. Todo esto, en primera persona, con el máximo rigor, explicado y detallado para tu asimilación y comprensión. Y lo mejor, puedes verlos las veces que quieras.



Resúmenes interactivos

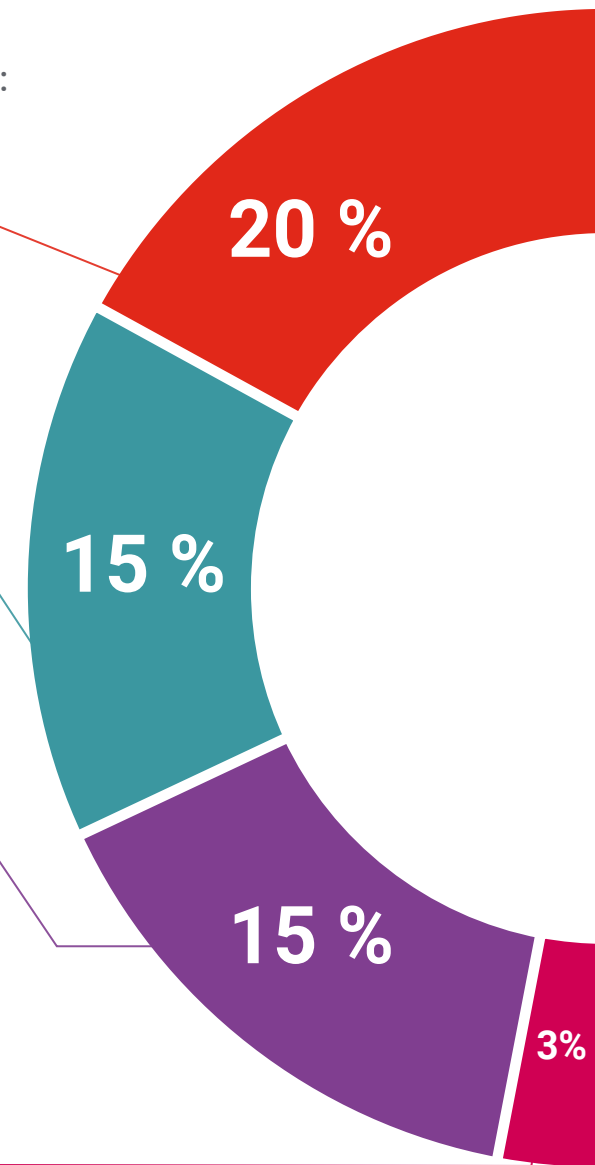
Presentamos los contenidos de manera atractiva y dinámica en píldoras multimedia que incluyen audio, vídeos, imágenes, esquemas y mapas conceptuales con el fin de afianzar el conocimiento.

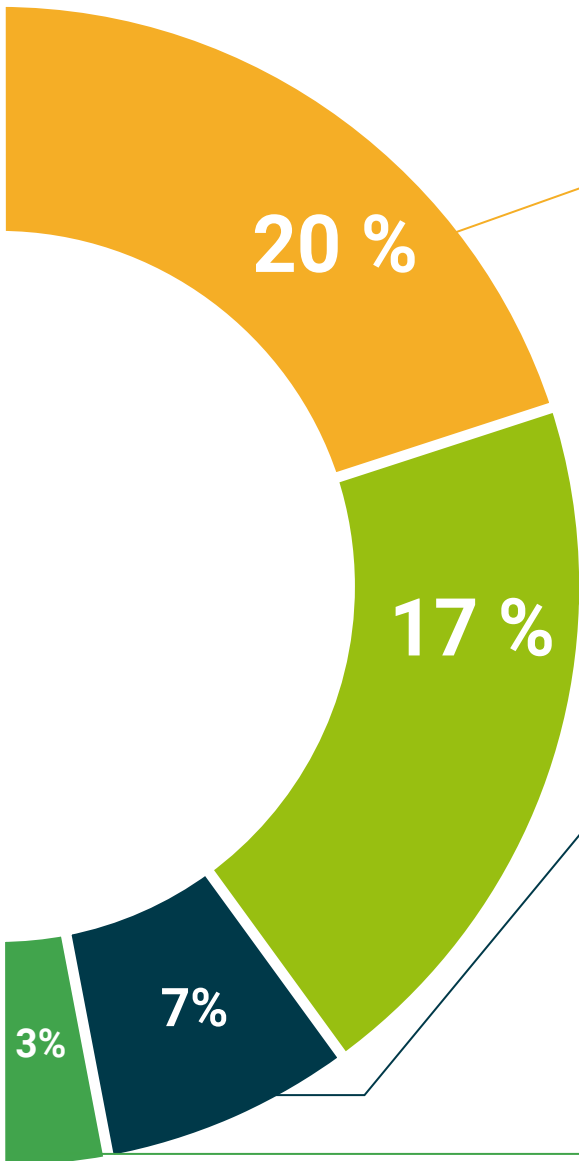
Este sistema exclusivo de capacitación para la presentación de contenidos multimedia fue premiado por Microsoft como "Caso de éxito en Europa".



Lecturas complementarias

Artículos recientes, documentos de consenso, guías internacionales..., en nuestra biblioteca virtual tendrás acceso a todo lo que necesitas para completar tu preparación.





Análisis de casos elaborados y guiados por expertos

El aprendizaje eficaz tiene, necesariamente, que ser contextual. Por eso, te presentaremos los desarrollos de casos reales en los que el experto te guiará a través del desarrollo de la atención y la resolución de las diferentes situaciones: una manera clara y directa de conseguir el grado de comprensión más elevado.



Testing & Retesting

Evaluamos y reevaluamos periódicamente tu conocimiento a lo largo del programa, mediante actividades y ejercicios evaluativos y autoevaluativos: para que compruebes cómo vas consiguiendo tus metas.



Clases magistrales

Existe evidencia científica sobre la utilidad de la observación de terceros expertos. El denominado Learning from an expert afianza el conocimiento y el recuerdo, y genera seguridad en nuestras futuras decisiones difíciles.



Guías rápidas de actuación

Te ofrecemos los contenidos más relevantes del curso en forma de fichas o guías rápidas de actuación. Una manera sintética, práctica y eficaz de ayudarte a progresar en tu aprendizaje.



06

Titulación

El **Diplomado en Deterioro Cognitivo Vascular** le garantiza, además de la capacitación más rigurosa y actualizada, el acceso a un título universitario de Curso **expedido por TECH Universidad Tecnológica**.



“

Supera con éxito esta capacitación y recibe tu titulación universitaria sin desplazamientos ni farragosos trámites”

Este **Diplomado en Deterioro Cognitivo Vascular** contiene el programa científico más completo y actualizado del mercado.

Tras la superación de la evaluación, el alumno recibirá por correo postal* con acuse de recibo su correspondiente título de **Diplomado** emitido por **TECH Universidad Tecnológica**.

El título expedido por **TECH Universidad Tecnológica** expresará la calificación que haya obtenido en el Diplomado, y reunirá los requisitos comúnmente exigidos por las bolsas de trabajo, oposiciones y comités evaluadores de carreras profesionales.

Título: **Diplomado en Deterioro Cognitivo Vascular**

N.º Horas Oficiales: **150 h.**



*Apostilla de La Haya. En caso de que el alumno solicite que su título en papel recabe la Apostilla de La Haya, TECH EDUCATION realizará las gestiones oportunas para su obtención, con un coste adicional.



Diplomado Deterioro Cognitivo Vascular

- » Modalidad: online
- » Duración: 8 semanas
- » Titulación: TECH Universidad Tecnológica
- » Dedicación: 16h/semana
- » Horario: a tu ritmo
- » Exámenes: online

Diplomado

Deterioro Cognitivo Vascular

