

# Diplomado

## Cáncer Anal y Tumores





## Diplomado Cáncer Anal y Tumores

- » Modalidad: online
- » Duración: 6 semanas
- » Titulación: TECH Universidad Tecnológica
- » Dedicación: 16h/semana
- » Horario: a tu ritmo
- » Exámenes: online

Acceso web: [www.techtitute.com/medicina/curso-universitario/cancer-anal-tumores](http://www.techtitute.com/medicina/curso-universitario/cancer-anal-tumores)

# Índice

01

Presentación

---

*pág. 4*

02

Objetivos

---

*pág. 8*

03

Dirección del curso

---

*pág. 12*

04

Estructura y contenido

---

*pág. 20*

05

Metodología

---

*pág. 24*

06

Titulación

---

*pág. 32*

# 01

# Presentación

Los procedimientos y las herramientas empleadas para combatir los distintos Tumores Digestivos tales como el Cáncer Anal o los Tumores Neuroendocrinos del páncreas han evolucionado significativamente gracias a los avances científicos. Su manejo favorece el abordaje efectivo y riguroso de estas patologías para garantizar la adecuada recuperación del paciente. Este beneficio pone en manifiesto la relevancia de identificar estas novedades por parte del médico para preservar su adecuada puesta al día profesional, por lo que TECH ha diseñado este programa. A lo largo del mismo, el alumno conocerá las últimas innovaciones radioterápicas en el Cáncer de ano o en el tratamiento quirúrgico del Gastrinoma. Así, de modo 100% online, compatibilizará este aprendizaje con sus quehaceres profesionales y personales.



“

*Conoce, gracias a esta titulación,  
los tratamientos radioterápicos  
más avanzados para combatir el  
Cáncer Anal”*

El abordaje de las patologías oncológicas producidas en el tubo digestivo como, por ejemplo, el Cáncer Anal localmente avanzado y con metástasis o los Tumores Neuroendocrinos del intestino delgado, supone un relevante reto para los especialistas debido a su elevada complejidad. Para facilitar sus labores, se han desarrollado en los últimos años numerosos avances quirúrgicos y radioterápicos que maximizan las posibilidades de superar la enfermedad por parte del paciente. Su repercusión directa en el bienestar de las personas que padecen afecciones digestivas oncológicas obliga a los médicos a disponer de amplios conocimientos en estos novedosos mecanismos para gozar de una adecuada puesta al día profesional.

Por este motivo, TECH ha impulsado la creación de esta titulación, a través de la que el alumno conocerá los últimos avances en cuanto al manejo del Cáncer Anal y otros tumores de carácter digestivo. A lo largo de este itinerario académico, ahondará en el vanguardista tratamiento del Cáncer Anal localmente avanzado o en el abordaje de los distintos Tumores Neuroendocrinos del páncreas. De la misma manera, identificará las innovaciones propias de la intervención quirúrgica para el manejo de los tumores estromales gastrointestinales, asimilando así los conocimientos más actualizados en su campo de trabajo.

Dado que este programa se imparte por medio de una modalidad completamente en línea, el especialista obtendrá la oportunidad de compaginar su excelente aprendizaje con sus obligaciones personales y profesionales. Asimismo, este Diplomado es diseñado e impartido por los mejores expertos en Oncología Digestiva, quienes disponen de una amplia trayectoria en hospitales de primer nivel. Por ello, los conocimientos que adquirirá habrán sido aplicados con anterioridad por estos médicos en sus propias experiencias laborales, preservando así una completísima aplicabilidad.

Este **Diplomado en Cáncer Anal y Tumores** contiene el programa educativo más completo y actualizado del mercado. Sus características más destacadas son:

- ♦ El desarrollo de casos prácticos presentados por expertos en Oncología Digestiva
- ♦ Los contenidos gráficos, esquemáticos y eminentemente prácticos con los que está concebido recogen una información científica y práctica sobre aquellas disciplinas indispensables para el ejercicio profesional
- ♦ Los ejercicios prácticos donde realizar el proceso de autoevaluación para mejorar el aprendizaje
- ♦ Su especial hincapié en metodologías innovadoras
- ♦ Las lecciones teóricas, preguntas al experto, foros de discusión de temas controvertidos y trabajos de reflexión individual
- ♦ La disponibilidad de acceso a los contenidos desde cualquier dispositivo fijo o portátil con conexión a internet



*A través de esta titulación de TECH, adquirirás los últimos avances en el tratamiento del Cáncer Anal localmente avanzado o con metástasis”*



“

*El sistema Relearning de esta titulación te permitirá aprender a tu propio ritmo sin condiciones externas de ningún tipo”*

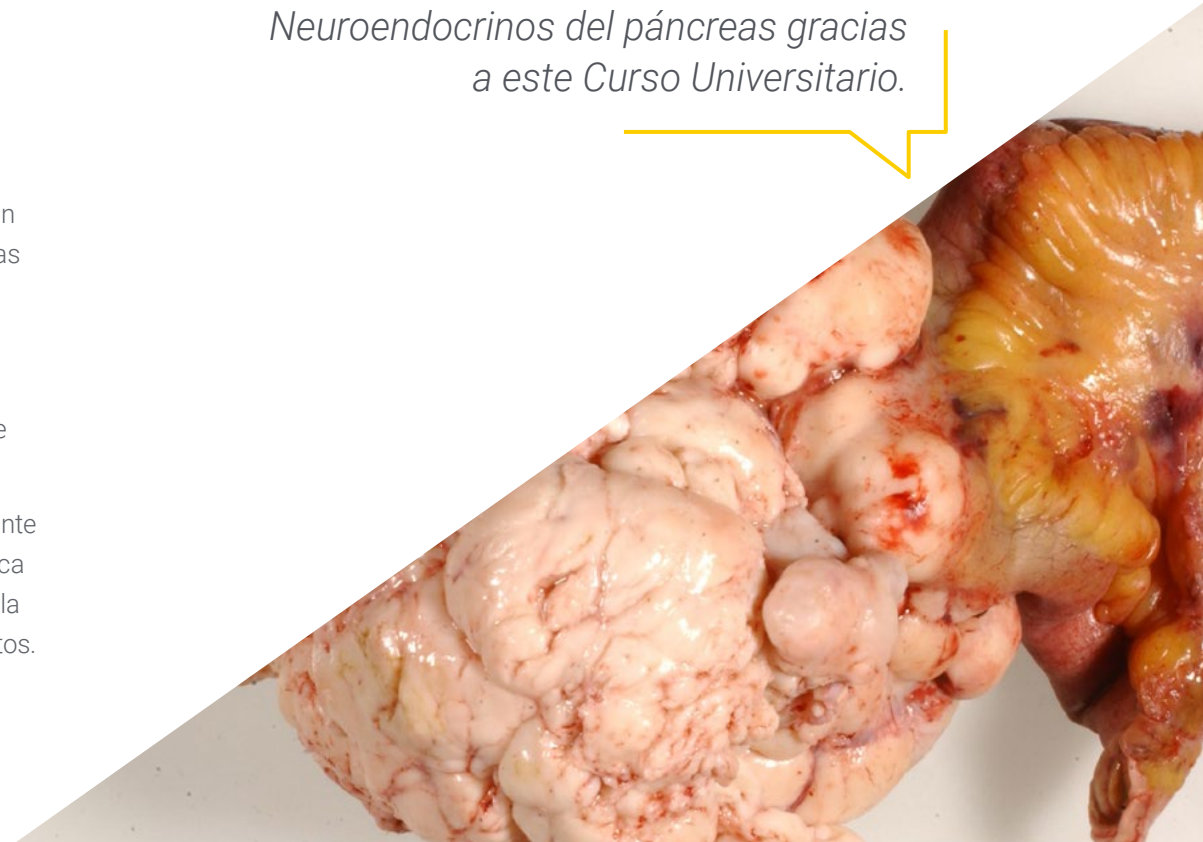
El programa incluye en su cuadro docente a profesionales del sector que vierten en esta capacitación la experiencia de su trabajo, además de reconocidos especialistas de sociedades de referencia y universidades de prestigio.

Su contenido multimedia, elaborado con la última tecnología educativa, permitirá al profesional un aprendizaje situado y contextual, es decir, un entorno simulado que proporcionará una capacitación inmersiva programada para entrenarse ante situaciones reales.

El diseño de este programa se centra en el Aprendizaje Basado en Problemas, mediante el cual el profesional deberá tratar de resolver las distintas situaciones de práctica profesional que se le planteen a lo largo del curso académico. Para ello, contará con la ayuda de un novedoso sistema de vídeo interactivo realizado por reconocidos expertos.

*Goza de un aprendizaje en línea que te habilitará para estudiar desde cualquier parte del mundo y en el momento que desees.*

*Actualiza tus conocimientos respecto al abordaje de los distintos Tumores Neuroendocrinos del páncreas gracias a este Curso Universitario.*



# 02 Objetivos

TECH ha diseñado este Diplomado con la intención de favorecer la actualización de los conocimientos por parte de los médicos en lo relativo al Cáncer Anal y otros Tumores Digestivos. De este modo, ahondará en los últimos avances del tratamiento de los diversos tipos de Cáncer o en el abordaje del Linfoma MALT gástrico. Todo ello, asegurado mediante la consecución de los siguientes objetivos generales y específicos trazados por esta institución.







“

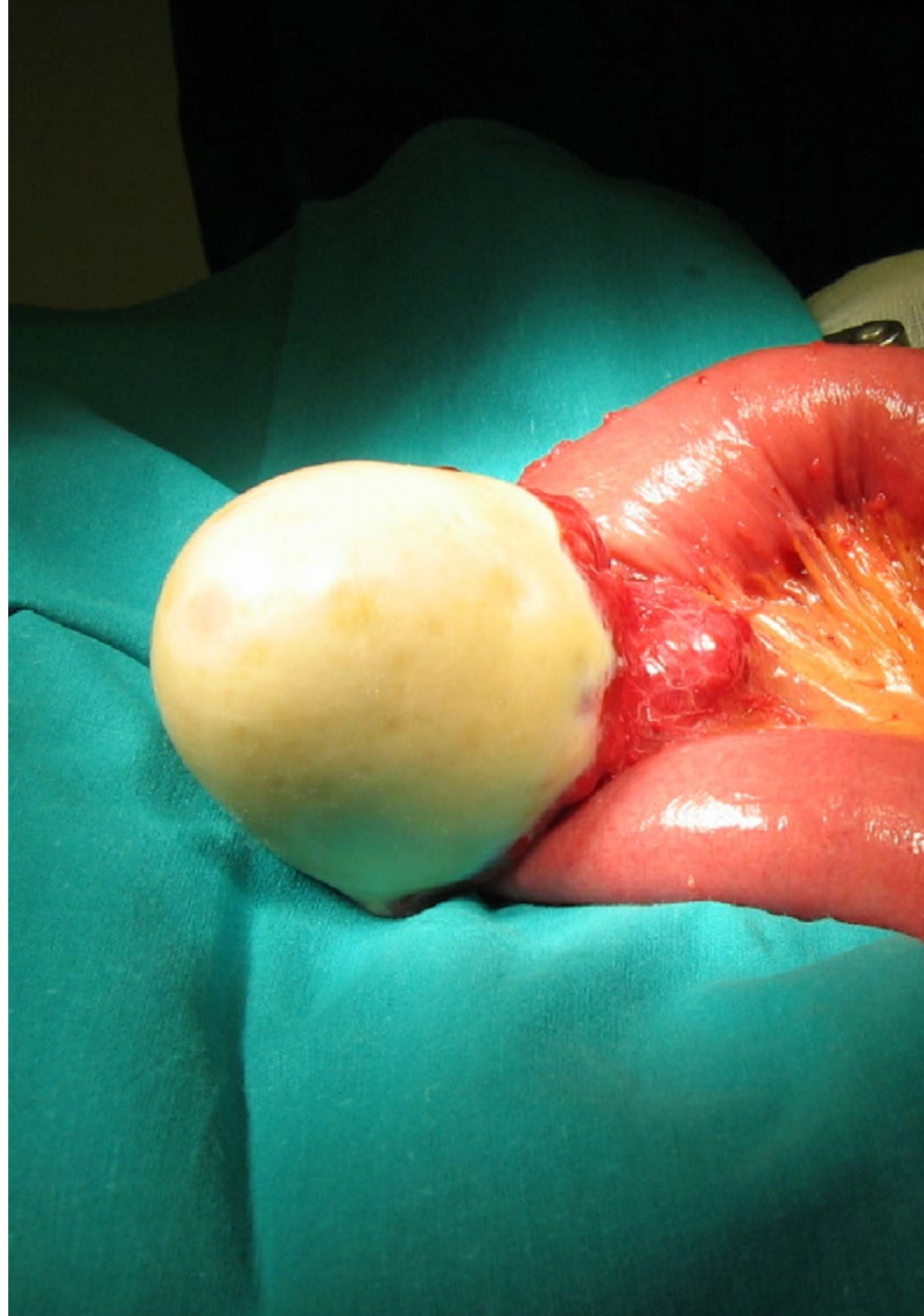
*Alcanza la actualización que estabas buscando en el manejo del Cáncer Anal y Tumores Digestivos gracias a este Diplomado”*



## Objetivos generales

---

- Crear una visión global y actualizada de la Oncología Digestiva y todas sus vertientes, que permitan al alumno adquirir conocimientos útiles y, a la vez, generar inquietud por ampliar la información y descubrir su aplicación en su práctica diaria
- Aportar y ampliar conocimientos sobre la inmunoterapia, como ejemplo de claro avance científico de investigación traslacional, y una de las líneas de investigación más prometedoras en el tratamiento del cáncer
- Discutir el panorama actual de la inmunoterapia contra el Cáncer de estómago, las combinaciones en desarrollo clínico, las estrategias para la selección de la dosis y el diseño del ensayo, la farmacología clínica y las consideraciones regulatorias





## Objetivos específicos

---

- ♦ Aprender el nuevo arsenal terapéutico para el manejo de las principales comorbilidades de los pacientes con Tumores Digestivos
- ♦ Conocer los objetivos terapéuticos con el fin de evitar el mal control, las interacciones terapéuticas o el sobret ratamiento
- ♦ Ahondar en el manejo de los Linfomas por medio de actualizados mecanismos terapéuticos



*Por medio de la consecución de estos objetivos, alcanzarás una actualización que te situará a la vanguardia del ámbito de la Oncología Digestiva”*



# 04

## Dirección del curso

Con la idea en mente de proporcionarle al alumno un aprendizaje de primer nivel, este cuadro docente está constituido por un extenso número de profesionales que trabajan en centros hospitalarios de prestigio vinculados a la rama de la Oncología Digestiva. Además, los recursos didácticos disponibles a lo largo de esta experiencia académica están elaborados expresamente por estos especialistas. Por esta razón, todos los contenidos que recibirá estarán en sintonía con las últimas novedades de este sector.





“

*Este Diplomado es diseñado e impartido por especialistas de primer nivel en Oncología Digestiva para brindarte los conocimientos con mayor aplicabilidad en tus experiencias profesionales”*



## Dirección



### Oruezábal Moreno, Mauro Javier

- Jefe de Servicio de Oncología médica del Hospital Universitario Rey Juan Carlos
- Research Fellow at University of Southampton (2016-actualidad)
- Máster universitario en Bioinformática y bioestadística UOC-UB (2016-actualidad)
- Master en análisis bioinformático por la Universidad Pablo de Olavide (2015-2016)
- Doctor en Medicina por la Universidad Complutense de Madrid. Calificación Sobresaliente cum laude (2002)
- Miembro de la Sociedad Española de Oncología médica (SEOM) y Grupo Español de Tumores Digestivos (TTD)
- Especialista (MIR) en Oncología médica, Hospital Universitario San Carlos de Madrid (2000)
- Licenciado en Medicina y Cirugía, Universidad de Navarra (1995)



### Esteban López-Jamar, José Miguel

- Jefe de la Unidad de Endoscopia Hospital Clínico Universitario San Carlos de Madrid
- Doctor en Medicina y Cirugía por la Universidad Complutense de Madrid con Premio Extraordinario
- Formación en el AMC de Amsterdam, Instituto Paoli Calmettes de Marsella y en el Horst-Schmidt- Kliniken de Wiesbaden (Alemania)
- Miembro de la SEPD, ACAD, SEED y ESGE
- Miembro Honorario de la Sociedad Ecuatoriana de Gastroenterología
- Profesor y miembro del Comité Científico Asesor del Curso de Especialización Universitaria de Ultrasonografía Endoscópica de la UOC.
- Especialista (MIR) en Digestivo, Hospital Universitario San Carlos de Madrid



### **Loinaz Seguro, Carmelo**

- ♦ Jefe de Sección de Cirugía General y del Aparato Digestivo, Hospital Universitario Doce de Octubre
- ♦ Licenciado en Medicina y Cirugía, Universidad de Navarra (1985)
- ♦ Especialista en Cirugía General y del Aparato Digestivo, Hospital Universitario Doce de Octubre
- ♦ Doctor en Medicina y Cirugía, Universidad Complutense de Madrid, calificación sobresaliente cum laude (1991)
- ♦ Profesor Asociado de Ciencias de la Salud. Acreditado como Profesor Titular por ANECA (2009)
- ♦ Miembro de la Asociación Española de Cirujanos, Sociedad Española de Nutrición Parenteral y Enteral, American College of Surgeons, Sociedad Española de Trasplante, Sociedad Española de Trasplante Hepático, European Society of Organ Transplantation, The Transplantation Society (y sección IRTA, Intestinal Rehabilitation and Transplant Association), IASGO (International Society of Surgeons, Gastroenterologists and Oncologists), ISDE (International Society of Diseases of the Esophagus)
- ♦ Jefe de Unidad de Cirugía General, Hospital Universitario Hospital Alcorcón (2004-2008)
- ♦ Master en Dirección Médica y Gestión Clínica, por la UNED y Escuela de Sanidad-Instituto Carlos III
- ♦ Coordinador del Grupo de Colaboración Humanitaria de la AEC
- ♦ Comité de Cooperación Sanitaria del Departamento de Cirugía de la UCM

## Profesores

### Dr. Alonso Casado, Oscar

- ♦ Jefe de Cirugía Hepatobiliopancreática en el Hospital MD Anderson Cancer Center Madrid
- ♦ Especialista en el Servicio de Cirugía Oncológica General y Digestiva del Hospital MD Anderson Cancer Center Madrid, colaborando en la Unidad de Cirugía Torácica y Unidad de Cirugía Plástica
- ♦ Cirujano adjunto en los hospitales Quirónsalud Sur y El Escorial
- ♦ Tutor Clínico en Docencia Práctica en la UFV y el MD Anderson Cancer Center Madrid
- ♦ Licenciado en Cirugía y Medicina por la UCM
- ♦ Certificado en Cirugía de Consola del Sistema Robótico Da Vinci Xi

### Dr. Vega, Vicente

- ♦ Especialista en el Servicio de Cirugía General en el Hospital Universitario de Puerto Real
- ♦ Doctor por la Universidad de Cádiz

### Dr. Del Valle, Emilio

- ♦ Jefe de Servicio de Cirugía General y Digestiva en el Hospital Gregorio Marañón
- ♦ Jefe de Sección de Cirugía del Hospital Gregorio Marañón
- ♦ Docente Asociado de Cirugía en la UCM
- ♦ Licenciado en Medicina por la UCM

### Dr. Cacho Lavín, Diego

- ♦ Médico en el Servicio de Oncología del Hospital Universitario Marqués de Valdecilla
- ♦ Especialista en Oncología y Aparato Digestivo
- ♦ Licenciado en Medicina

### Dra. Díaz Gavela, Ana A

- ♦ Médico Adjunto del Servicio de Oncología Radioterápica del Hospital Universitario Quirónsalud
- ♦ Especialista en Oncología Radioterápica en el Hospital de Cruces
- ♦ Especialista en técnicas de Braquiterapia
- ♦ Docente universitaria
- ♦ Licenciada en Medicina y Cirugía por la USC
- ♦ Miembro de: La Sociedad Española de Oncología Radioterápica, European Society for Radiotherapy & Oncology, Grupo Español de Investigación en Neurooncología, Grupo Español de Terapias Inmuno-Biológicas en Cáncer y Grupo de Investigación Multidisciplinar de Oncología Radioterápica

### Dr. Díaz Pérez, José Ángel

- ♦ Doctor Especialista en Endocrinología y Nutrición. Hospital Clínico San Carlos, Madrid
- ♦ Vicepresidente del Grupo Español de Tumores Neuroendocrinos y Endocrinos (GETNE)
- ♦ Doctor en Medicina y Cirugía. Universidad de Santiago de Compostela
- ♦ Doctor en Medicina Interna. Universidad Complutense de Madrid
- ♦ Máster en Dirección Clínica
- ♦ Miembro de: Comisión de Tumores. Hospital Clínico San Carlos, Madrid

### Dr. Martínez Trufero, Javier

- ♦ Especialista en Oncología Médica en el Hospital Universitario Miguel Servet
- ♦ Doctor en Oncología Médica en la Universidad de Zaragoza
- ♦ Miembro de: Grupo Español de Investigación en Sarcomas (GEIS), Grupo Español de Investigación en Cáncer de Cabeza y Cuello (TTCC), Sociedad Americana de Oncología Clínica (ASCO), Sociedad Europea de Oncología Médica (ESMO), Sociedad de Oncología del Tejido Conectivo (CTOS), Sociedad Española de Oncología Médica (SEOM)

**Dra. Custodio Carretero, Ana Belén**

- ♦ Facultativo en el Departamento de Oncología Médica en el Instituto de Investigación
- ♦ Hospital Universitario La Paz, IdiPAZ
- ♦ Investigadora en Tumores Neuroendocrinos
- ♦ Diploma de Estudios Avanzados de la Universidad Complutense de Madrid
- ♦ Licenciatura en Medicina y Cirugía de la Universidad Complutense de Madrid
- ♦ Miembro de: Junta Directiva del Grupo Español de Tumores Neuroendocrinos y Endocrinos (GETNE)

**Dr. García-Sesma Pérez-Fuentes, Álvaro**

- ♦ Especialista en Cirugía General y del Aparato Digestivo en el Instituto de Obesidad del Hospital La Luz
- ♦ Miembro de la Unidad de Cirugía HBP y Trasplante de Órganos Abdominales en el Hospital Universitario 12 de Octubre
- ♦ Autor de numerosos libros, monografías y artículos en revistas nacionales e internacionales
- ♦ Ponente especializado en congresos, conferencias, mesas redondas, simposios y cursos a nivel mundial
- ♦ Doctor por la Universidad Complutense de Madrid
- ♦ Licenciado en Medicina y Cirugía por la Universidad Autónoma de Madrid
- ♦ Miembro de: Asociación Española de Cirujanos, Sociedad Española de Cirugía de la Obesidad Mórbida y de las Enfermedades Metabólicas (SECO), International Federation for the Surgery of Obesity and Metabolic Disorders (IFSO), Transplantation Society, Sociedad Española de Trasplante y Sociedad Española de Trasplante Hepático

**Dr. González Bayón, Luis**

- ♦ Cirujano General en el Hospital General Universitario Gregorio Marañón
- ♦ Director del Programa de Enfermedad Maligna Peritoneal en el Hospital General Universitario Gregorio Marañón
- ♦ Miembro del Grupo de Trasplante Hepático Clínico del Adulto en el Hospital General Universitario Gregorio Marañón
- ♦ Miembro del Grupo de Cirugía Oncológica Avanzada para Tumores Abdominales y Pélvicos en el Hospital General Universitario Gregorio Marañón
- ♦ Fellowship financiado por la Unión Internacional Contra el Cáncer (UICC) para el Estudio de la Enfermedad Maligna Peritoneal en el Departamento de Surgical Oncology en Washington Cancer Institute con el Dr. Paul H. Sugarbaker
- ♦ European Board of Surgery Qualification in Surgical Oncology de la Sociedad Europea de Cirugía Oncológica. París
- ♦ Grado de Doctor con *Cum Laude* por la Universidad Complutense de Madrid con la tesis *Papel de los macrófagos en el desarrollo de las metástasis hepáticas del cáncer de colon. Estudio experimental en ratas*
- ♦ Docente asociado de Patología Quirúrgica en la Universidad Complutense de Madrid

**Dr. Boan García, José Francisco**

- ♦ Jefe de la Unidad de Imagen Molecular en el Hospital Ruber Internacional de Madrid
- ♦ Especialista en Radiodiagnóstico
- ♦ Investigador experto en Radiología en pacientes oncológicos

**Dr. Abradelo, Manuel**

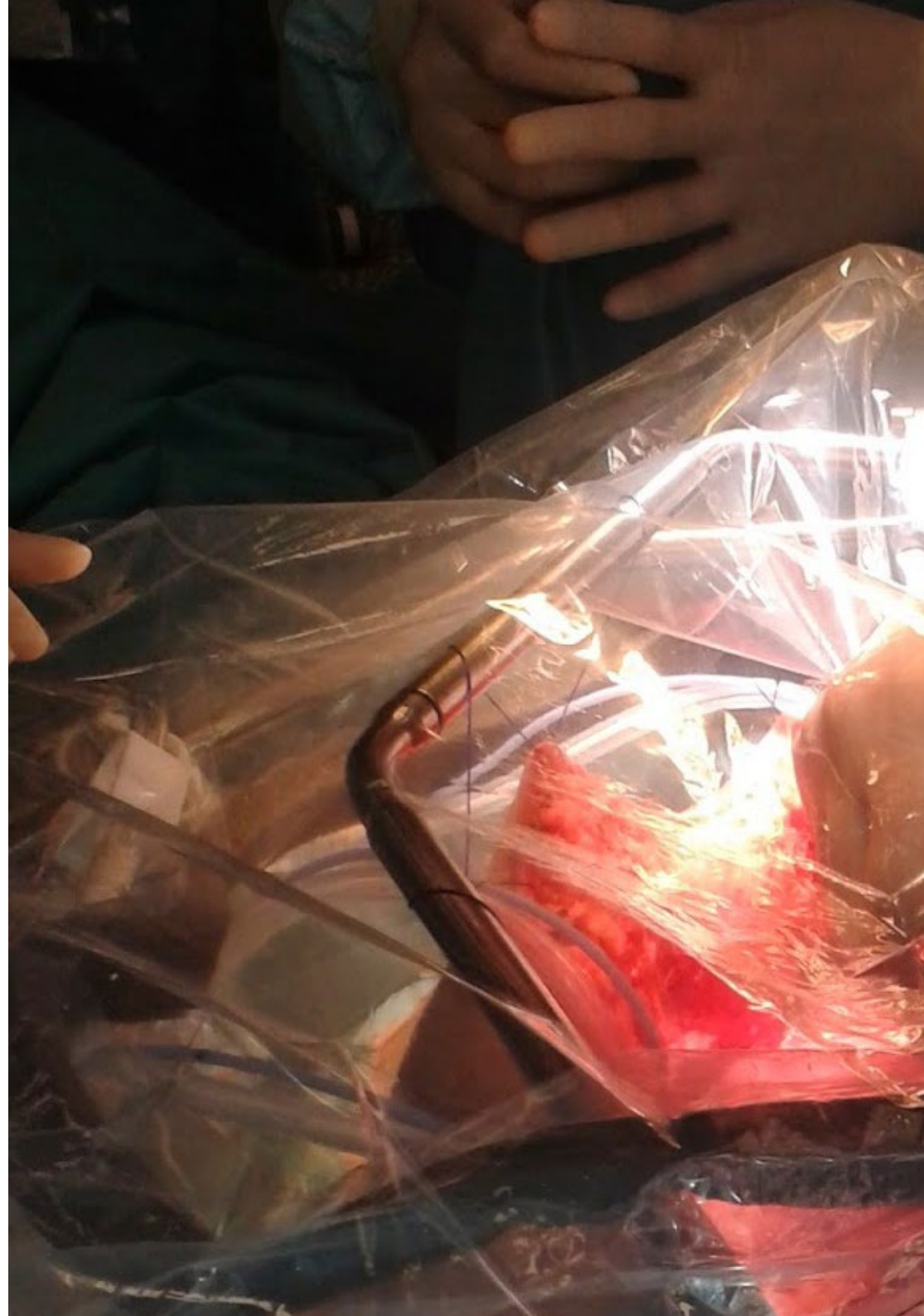
- ♦ Cirujano general y digestivo de la Unidad de Digestivo y Cirugía General Vithas - CMED. Hospital Vithas Madrid La Milagrosa, además de Responsable de la Unidad de Cirugía Hepatobiliopancreática.
- ♦ Adjunto del Servicio de Cirugía Hepatobiliopancreática y Trasplante de órganos abdominales (trasplante hepático, trasplante de páncreas y trasplante de intestino y multivisceral) en el Hospital General Universitario 12 de Octubre de Madrid.
- ♦ Membro de International Hepato-Pancreato-Biliary Association (IHBPA).
- ♦ Membro de British Association for the Study of the Liver (BASL).
- ♦ Membro de Sociedad Española de Trasplante Hepático.

**Dr. Martínez Isla, Alberto**

- ♦ Cirujano Consultor en el Hospital St. Marks de Northwick Park, Londres
- ♦ Cirujano consultor en Ealing Hospital de Londres
- ♦ Cirujano General en el Hammersmith Hospital de Londres
- ♦ Cirujano Gastrointestinal en Hospital Puerta de Hierro
- ♦ Licenciado en Medicina y Ciurgia por la Universidad de Santiago de Compostela
- ♦ Miembro de: Asociación de Cirujanos y Reino Unido e Irlanda (ASGBI), Asociación Internacional Hepato-Pancreato-Biliar y Colegio Real de Cirujanos de Inglaterra

**Dr. Bertomeu García, Agustín**

- ♦ Sección de Cirugía Esofagogástrica
- ♦ Servicio de Cirugía General en el Hospital Universitario de Getafe
- ♦ Médico del Hospital Central de la Cruz Roja San José y Santa Adela







#### **Dr. Sabater Ortí, Luis**

- ♦ Jefe de Sección en la Unidad de Cirugía Hepatobiliopancreática del Hospital Clínico de Valencia
- ♦ Coordinador del Comité de Tumores HBP del Hospital Clínico de Valencia
- ♦ FEA del Departamento de la Unidad de Cirugía Hepatobiliopancreática y Carcinomatosis Peritoneal del Hospital Clínico de Valencia
- ♦ FEA del equipo de Cirugía Pancreática y Trasplante de Páncreas del Hospital Clínico de Barcelona
- ♦ Profesor Titular Universitario en Ciencias de la Salud de la UV como profesor adscrito al Departamento de Cirugía
- ♦ Doctor en Medicina por la UB
- ♦ Board Europeo de Cirugía Hepato-Bilio-Pancreática

#### **Dr. González-Haba Ruiz, Mariano**

- ♦ Médico Especialista en el Servicio de Gastroenterología y Hepatología del Hospital Universitario Puerta de Hierro Majadahonda
- ♦ Miembro de la Unidad de Endoscopia Intervencionista del Hospital Universitario Puerta de Hierro Majadahonda
- ♦ Médico Especialista en el Servicio de Gastroenterología y Hepatología del MD Anderson Cancer Center
- ♦ Licenciado en Medicina por la Universidad Autónoma de Madrid

# 05

## Estructura y contenido

El plan de estudios de esta titulación ha sido diseñado con la intención de proporcionarle al médico los conocimientos más actualizados en lo relativo al manejo del Cáncer Anal y Tumores a través de un completísimo módulo. Todos los materiales didácticos de los que dispondrá a lo largo de este programa están presentes en un amplio número de formatos textuales y multimedia diferenciados entre sí. Debido a ello y mediante una metodología 100% en línea, el alumno obtendrá un aprendizaje plenamente adaptado a sus necesidades académicas y personales.





Dr  
Gomez Pascual

25/08/2011

13:52:52

0:11 In-Off

RTU VEJIGA

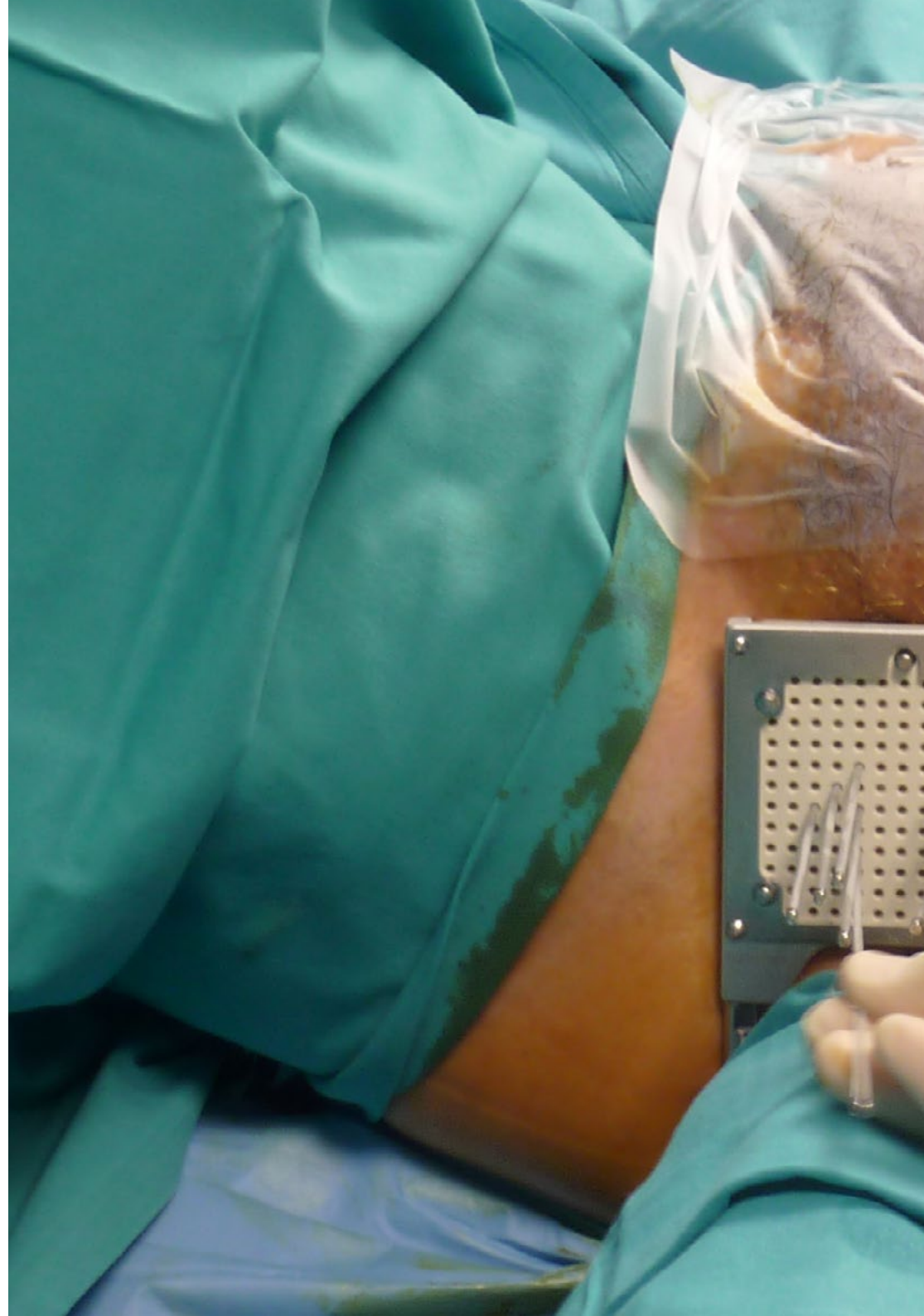
SONY

“

*Esta titulación dispone de un plan de estudios diseñado por especialistas de referencia en Oncología Digestiva para brindarte los contenidos didácticos más actualizados en Cáncer Anal y Tumores”*

## Modulo 1. Otros tumores del tubo digestivo

- 1.1. Tumores apendiculares
- 1.2. Carcinomatosis peritoneal
- 1.3. Tratamiento del Cáncer Anal localizado
- 1.4. Tratamiento del Cáncer Anal localmente avanzado
- 1.5. Tratamiento de radioterapia en el Cáncer de ano
- 1.6. Tratamiento del Cáncer Anal metastásico
- 1.7. Tumores Neuroendocrinos del intestino delgado
- 1.8. Tumores Neuroendocrinos del páncreas
- 1.9. Tratamiento quirúrgico de los Tumores Neuroendocrinos no funcionantes de páncreas
- 1.10. Tratamiento quirúrgico del Gastrinoma
- 1.11. Tratamiento quirúrgico del insulinoma
- 1.12. Cirugía de tumores endocrinos del páncreas: glucagonoma, vipoma
- 1.13. Visión general del tratamiento sistémico de los Tumores Neuroendocrinos metastásicos del tracto gastroenteropancreático
- 1.14. Biología, diagnóstico y manejo de tumores estromales gastrointestinales (GIST)
- 1.15. Tratamiento quirúrgico de los tumores estromales gastrointestinales (GIST)
- 1.16. El GIST como modelo de investigación traslacional: 15 años de experiencia
- 1.17. Linfoma MALT gástrico
- 1.18. Linfomas de otras localizaciones digestivas
- 1.19. El papel de la PET/TAC con 18F-FDG en los tumores estromales gastrointestinal







“

*Matricúlate ahora en esta titulación para ahondar en los entresijos del Cáncer Anal y Tumores por medio de materiales didácticos presentes en vídeo o en resúmenes interactivos”*



06

# Metodología

Este programa de capacitación ofrece una forma diferente de aprender. Nuestra metodología se desarrolla a través de un modo de aprendizaje de forma cíclica: ***el Relearning***.

Este sistema de enseñanza es utilizado en las facultades de medicina más prestigiosas del mundo y se ha considerado uno de los más eficaces por publicaciones de gran relevancia como el ***New England Journal of Medicine***.



“

*Descubre el Relearning, un sistema que abandona el aprendizaje lineal convencional, para llevarte a través de sistemas cíclicos de enseñanza: una forma de aprender que ha demostrado su enorme eficacia, especialmente en las materias que requieren memorización”*

## En TECH empleamos el Método del caso

Ante una determinada situación, ¿qué haría usted? A lo largo del programa, usted se enfrentará a múltiples casos clínicos simulados, basados en pacientes reales en los que deberá investigar, establecer hipótesis y, finalmente, resolver la situación. Existe abundante evidencia científica sobre la eficacia del método. Los especialistas aprenden mejor, más rápido y de manera más sostenible en el tiempo.

*Con TECH podrás experimentar una forma de aprender que está moviendo los cimientos de las Universidades tradicionales de todo el mundo.*



Según el Dr Gervas, el caso clínico es la presentación comentada de un paciente, o grupo de pacientes, que se convierte en «caso», en un ejemplo o modelo que ilustra algún componente clínico peculiar, bien por su poder docente, bien por su singularidad o rareza. Es esencial que el caso se apoye en la vida profesional actual, intentando recrear los condicionantes reales en la práctica profesional de la medicina.



“

*¿Sabías qué este método fue desarrollado en 1912 en Harvard para los estudiantes de Derecho? El método del caso consistía en presentarles situaciones complejas reales para que tomaran decisiones y justificasen cómo resolverlas. En 1924 se estableció como método estándar de enseñanza en Harvard”*

#### La eficacia del método se justifica con cuatro logros fundamentales:

1. Los alumnos que siguen este método no solo consiguen la asimilación de conceptos, sino un desarrollo de su capacidad mental mediante ejercicios de evaluación de situaciones reales y aplicación de conocimientos.
2. El aprendizaje se concreta de una manera sólida, en capacidades prácticas, que permiten al alumno una mejor integración en el mundo real.
3. Se consigue una asimilación más sencilla y eficiente de las ideas y conceptos, gracias al planteamiento de situaciones que han surgido de la realidad.
4. La sensación de eficiencia del esfuerzo invertido se convierte en un estímulo muy importante para el alumnado, que se traduce en un interés mayor en los aprendizajes y un incremento del tiempo dedicado a trabajar en el curso.



## Relearning Methodology

En TECH potenciamos el método del caso de Harvard con la mejor metodología de enseñanza 100 % online del momento: el Relearning.

Nuestra Universidad es la primera en el mundo que combina el estudio de casos clínicos con un sistema de aprendizaje 100% online basado en la reiteración, que combina un mínimo de 8 elementos diferentes en cada lección, y que suponen una auténtica revolución con respecto al simple estudio y análisis de casos.

*El médico aprenderá mediante casos reales y resolución de situaciones complejas en entornos simulados de aprendizaje. Estos simulacros están desarrollados a partir de software de última generación que permiten facilitar el aprendizaje inmersivo.*





Situado a la vanguardia pedagógica mundial, el método Relearning ha conseguido mejorar los niveles de satisfacción global de los profesionales que finalizan sus estudios, con respecto a los indicadores de calidad de la mejor universidad online en habla hispana (Universidad de Columbia).

Con esta metodología hemos formado a más de 250.000 médicos con un éxito sin precedentes, en todas las especialidades clínicas con independencia la carga de cirugía. Nuestra metodología pedagógica está desarrollada en entorno de máxima exigencia, con un alumnado universitario de un perfil socioeconómico alto y una media de edad de 43,5 años.

*El relearning te permitirá aprender con menos esfuerzo y más rendimiento, implicándote más en tu especialización, desarrollando el espíritu crítico, la defensa de argumentos y el contraste de opiniones: una ecuación directa al éxito.*

En nuestro programa, el aprendizaje no es un proceso lineal, sino que sucede en espiral (aprendemos, desaprendemos, olvidamos y reaprendemos). Por eso, combinamos cada uno de estos elementos de forma concéntrica.

La puntuación global que obtiene nuestro sistema de aprendizaje es de 8.01, con arreglo a los más altos estándares internacionales.



En este programa tendrás acceso a los mejores materiales educativos, preparados a conciencia para ti:



#### Material de estudio

Todos los contenidos didácticos son creados por los especialistas que van a impartir el curso, específicamente para él, de manera que el desarrollo didáctico sea realmente específico y concreto.

Estos contenidos son aplicados después al formato audiovisual que creará nuestra manera de trabajo online, con las técnicas más novedosas que nos permiten ofrecerte una gran calidad, en cada una de las piezas que pondremos a tu servicio.



#### Últimas técnicas y procedimientos en vídeo

Te acercamos a las técnicas más novedosas, a los últimos avances educativos, al primer plano de la actualidad en técnicas médicas. Todo esto, en primera persona, con el máximo rigor, explicado y detallado para tu asimilación y comprensión. Y lo mejor, puedes verlos las veces que quieras.



#### Resúmenes interactivos

Presentamos los contenidos de manera atractiva y dinámica en píldoras multimedia que incluyen audio, vídeos, imágenes, esquemas y mapas conceptuales con el fin de afianzar el conocimiento.

Este sistema exclusivo de capacitación para la presentación de contenidos multimedia fue premiado por Microsoft como "Caso de éxito en Europa".



#### Lecturas complementarias

Artículos recientes, documentos de consenso, guías internacionales..., en nuestra biblioteca virtual tendrás acceso a todo lo que necesitas para completar tu preparación.





#### Análisis de casos elaborados y guiados por expertos

El aprendizaje eficaz tiene, necesariamente, que ser contextual. Por eso, te presentaremos los desarrollos de casos reales en los que el experto te guiará a través del desarrollo de la atención y la resolución de las diferentes situaciones: una manera clara y directa de conseguir el grado de comprensión más elevado.



#### Testing & Retesting

Evaluamos y reevaluamos periódicamente tu conocimiento a lo largo del programa, mediante actividades y ejercicios evaluativos y autoevaluativos: para que compruebes cómo vas consiguiendo tus metas.



#### Clases magistrales

Existe evidencia científica sobre la utilidad de la observación de terceros expertos. El denominado Learning from an expert afianza el conocimiento y el recuerdo, y genera seguridad en nuestras futuras decisiones difíciles.



#### Guías rápidas de actuación

Te ofrecemos los contenidos más relevantes del curso en forma de fichas o guías rápidas de actuación. Una manera sintética, práctica y eficaz de ayudarte a progresar en tu aprendizaje.





06

# Titulación

El Diplomado en Cáncer Anal y Tumores garantiza, además de la capacitación más rigurosa y actualizada, el acceso a un título de Diplomado expedido por TECH Universidad Tecnológica.







*Supera con éxito esta capacitación y recibe tu titulación universitaria sin desplazamientos ni farragosos trámites”*

Este **Diplomado en Cáncer Anal y Tumores** contiene el programa científico más completo y actualizado del mercado.

Tras la superación de la evaluación, el alumno recibirá por correo postal\* con acuse de recibo su correspondiente título de **Diplomado** emitido por **TECH Universidad Tecnológica**.

El título expedido por **TECH Universidad Tecnológica** expresará la calificación que haya obtenido en el Diplomado, y reunirá los requisitos comúnmente exigidos por las Bolsas de Trabajo, oposiciones y comités evaluadores de carreras profesionales.

Título: **Diplomado en Cáncer Anal y Tumores**

Nº Horas Oficiales: **225 h**



\*Apostilla de La Haya. En caso de que el alumno solicite que su título en papel recabe la Apostilla de La Haya, TECH EDUCATION realizará las gestiones oportunas para su obtención, con un coste adicional.



## Diplomado Cáncer Anal y Tumores

- » Modalidad: online
- » Duración: 6 semanas
- » Titulación: TECH Universidad Tecnológica
- » Dedicación: 16h/semana
- » Horario: a tu ritmo
- » Exámenes: online



# Diplomado

## Cáncer Anal y Tumores

