

Curso

Patologia vascular





tech universidade
tecnológica

Curso

Patologia vascular

- » Modalidade: online
- » Duração: 6 semanas
- » Certificado: TECH Universidade Tecnológica
- » Horário: no seu próprio ritmo
- » Provas: online

Acesso ao site: www.techtitute.com/br/medicina/curso/patologia-vascular

Índice

01

Apresentação

pág. 4

02

Objetivos

pág. 8

03

Direção do curso

pág. 12

04

Estrutura e conteúdo

pág. 16

05

Metodologia

pág. 20

06

Certificado

pág. 28

01

Apresentação

A elevada taxa de doenças vasculares na sociedade atual levou a um boom de pesquisas nesse campo. Dessa forma, foram encontradas estratégias sofisticadas para evitar sua contração e garantir o melhor estado de saúde das pessoas, das quais os médicos devem estar cientes para não ficarem para trás na evolução do setor. Por esse motivo, a TECH criou este curso, que fornecerá aos alunos os recentes avanços em epidemiologia, fatores de risco, diagnóstico e tratamento precoce da patologia vascular. Tudo isso, 100% online e sem a necessidade de comprometer as obrigações pessoais e profissionais.



“

O Curso de Patologia Vascular permitirá que você aprenda sobre estratégias modernas para o diagnóstico precoce de doenças vasculares”

Na última década, devido à popularização de um estilo de vida sedentário, as doenças vasculares têm registrado um aumento. Como resultado, as técnicas de detecção precoce e tratamento dessas doenças foram bastante aprimoradas, com o objetivo de tratá-las rapidamente e preservar a qualidade de vida dos pacientes. Considerando os benefícios desses avanços, os especialistas são obrigados a conhecê-los e incorporá-los em sua prática diária para estarem atualizados na medicina.

Em vista disso, a TECH criou este programa, que fornecerá aos profissionais os conhecimentos mais atualizados no campo da Patologia Vasculuar. Durante 6 semanas de curso intensivo, os alunos aprenderão sobre os últimos avanços na epidemiologia das doenças vasculares, seus principais fatores de risco e as estratégias mais recentes para sua prevenção. Também identificarão estratégias de detecção precoce avançadas e sua relação com a melhoria do prognóstico do paciente.

Como essa capacitação é desenvolvida por meio de uma metodologia totalmente online, os alunos podem administrar o tempo de estudo no próprio ritmo para obter uma atualização eficiente. Além disso, fornecemos um material didático em diversos formatos sofisticados, incluindo vídeos, resumos interativos e testes de avaliação. Assim, você desfrutará de um aprendizado totalmente adaptado às suas necessidades acadêmicas e pessoais.

Este **Curso de Patologia do Vascular** conta com o conteúdo científico mais completo e atualizado do mercado. Suas principais características são:

- ♦ O desenvolvimento de casos Clínicos apresentados por especialistas em Cirurgia Vasculuar
- ♦ O conteúdo gráfico, esquemático e extremamente prático, fornece informações científicas e assistenciais sobre as disciplinas médicas essenciais para a prática profissional
- ♦ Exercícios práticos em que o processo de autoavaliação é realizado para melhorar a aprendizagem
- ♦ Destaque especial para as metodologias inovadoras
- ♦ Aulas teóricas, perguntas a especialistas, fóruns de discussão sobre temas controversos e trabalhos de reflexão individual
- ♦ Disponibilidade de acesso a todo o conteúdo a partir de qualquer dispositivo, fixo ou portátil, com conexão à Internet



Por meio deste curso, você se aprofundará nos recentes avanços em relação aos fatores de risco para a contração de doenças vasculares”

“

O sistema Relearning permitirá que você atualize seus conhecimentos no seu tempo, sem deixar de lado sua vida profissional”

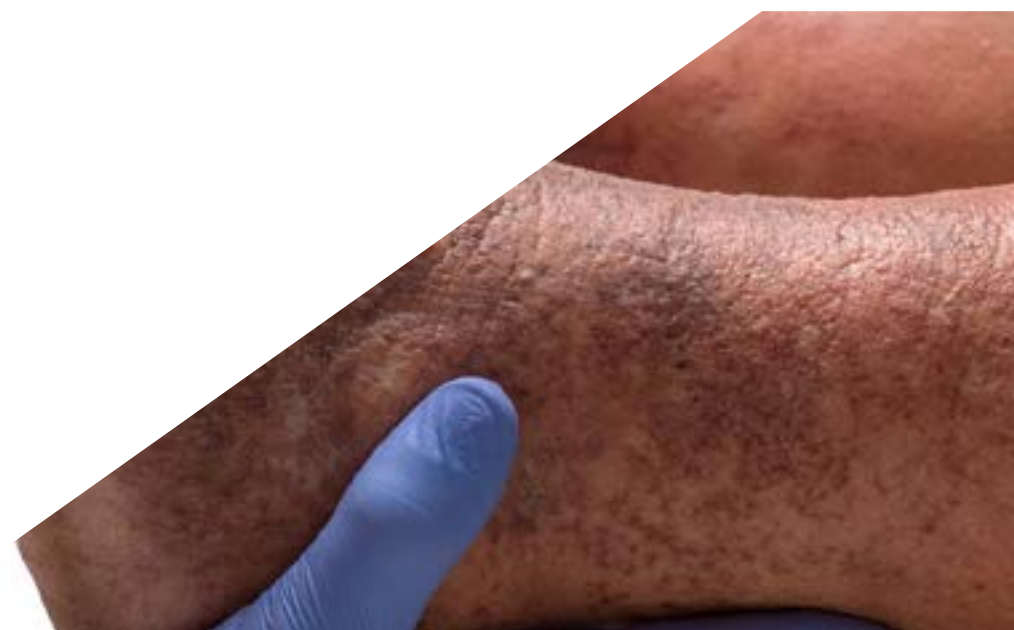
O corpo docente deste curso inclui profissionais da área que transferem a experiência do seu trabalho para esta capacitação, além de especialistas reconhecidos de sociedades científicas de referência e universidades de prestígio.

O conteúdo multimídia, desenvolvido com a mais recente tecnologia educacional, permitirá ao profissional uma aprendizagem contextualizada, ou seja, realizada através de um ambiente simulado, proporcionando uma capacitação imersiva e programada para praticar diante de situações reais.

A estrutura deste programa se concentra na Aprendizagem Baseada em Problemas, através da qual o profissional deverá resolver as diferentes situações de prática profissional que surgirem ao longo do curso acadêmico. Para isso, contará com a ajuda de um inovador sistema de vídeo interativo realizado por especialistas reconhecidos.

Estude de forma agradável e interativa usando formatos multimídia, como vídeo e exercícios de avaliação.

Mantenha-se atualizado sobre a abordagem da Patologia Vasculiar com os melhores especialistas da área.



02

Objetivos

O projeto deste Curso foi realizado com a intenção de fornecer ao especialista os aspectos mais avançados da Patologia Vascular. Ao longo deste curso acadêmico, você aprenderá sobre atuais fatores de risco para essas doenças ou identificará as estratégias mais eficazes para evitar sua contração. Tudo isso, seguindo os objetivos gerais e específicos que a TECH definiu para este curso.



“

Mantenha-se atualizado em Patologia Vascular em apenas 6 semanas e com a melhor metodologia educacional do panorama educacional”



Objetivos Gerais

- Para saber mais sobre a estrutura e a função dos vasos sanguíneos, tanto arteriais quanto venosos, e a regulação do fluxo sanguíneo na microcirculação
- Aprofundar em epidemiologia e fatores de risco
- Atualizar o conhecimento sobre os principais fatores de risco para o desenvolvimento de doenças vasculares e estratégias de prevenção primária e secundária
- Aprofundar no estudo de fisiopatologia das doenças vasculares raras
- Investigar os diferentes métodos de diagnóstico
- Aprofundar nas técnicas de diagnóstico usadas na patologia vascular, incluindo exame clínico e semiologia vascular, métodos de imagem, diagnóstico laboratorial e estudo da função vascular e hemodinâmica
- Explicar os diferentes métodos e avanços de pesquisa, especialmente aqueles voltados para a patologia vascular, incluindo o desenvolvimento de novas terapias medicamentosas, genética e genômica em doenças vasculares e o desenvolvimento de novas técnicas de imagem para o diagnóstico e monitoramento de doenças vasculares





Objetivos Específicos

- ♦ Aprofundar-se na epidemiologia das doenças vasculares
- ♦ Aprofundar a compreensão dos fatores de risco para doenças vasculares
- ♦ Investigar a prevenção primária e secundária de doenças vasculares



Adquirir as melhores estratégias para prevenir a contração de doenças vasculares em pacientes com características físicas diversas”



03

Direção do curso

Graças ao compromisso incansável desta instituição acadêmica em oferecer cursos com o mais alto padrão educacional, excelentes especialistas em Patologia Vasular foram selecionados para dirigir e ensinar neste programa. Esses especialistas, que têm uma excelente formação médica, são responsáveis pelo desenvolvimento dos materiais de ensino para o Curso. Consequentemente, o conteúdo que será fornecido aos alunos, poderá ser totalmente aplicado na saúde.



“

Esse corpo docente é formado por especialistas ativos em Cirurgia Vascular, que lhe oferecerão os materiais didáticos mais avançados nessa área”

Direção



Dra. María Lourdes del Río Solá

- Chefe do Departamento de Angiologia e Cirurgia Vascular no Hospital Clínico Universitario de Valladolid
- Especialista em Angiologia e Cirurgia Vascular
- Conselho Europeu de Cirurgia Vascular
- Correspondente Acadêmica da Real Academia de Medicina e Cirurgia
- Professora principal da Universidade Europeia Miguel de Cervantes
- Professora Associada em Ciências da Saúde pela Universidade de Valladolid



Professores

Dra. Cintia Flota Medina

- ♦ Médica Preceptora do Serviços de Angiologia e Cirurgia Vascular no Hospital Clínico Universitario de Valladolid
- ♦ Especialista em Angiologia e Cirurgia Vascular no Hospital Clínico Universitario de Valladolid
- ♦ Curso de Dúplex Vascular
- ♦ Curso de Procedimentos Endovasculares pela Universidad Anáhuac Mayab
- ♦ Orientadora Credenciada e colaboradora de ensino da Universidade de Valladolid
- ♦ Certificação e recertificação pelo Conselho Mexicano de Angiologia e Cirurgia Vascular.

04

Estrutura e conteúdo

O plano de estudos deste programa foi desenvolvido com o objetivo de incentivar o especialista a atualizar seus conhecimentos sobre Patologia Vascular. Cada um de seus abrangentes tópicos possui recursos didáticos disponíveis em diversos formatos, incluindo vídeos explicativos, leituras complementares e resumos interativos. Dessa forma, e graças a uma metodologia excelente e totalmente online, o aluno receberá um ensino agradável e individualizado.





“

A modalidade 100% online do curso permitirá que você estude sem comprometer suas obrigações profissionais”

Módulo 1. Patologia vascular

- 1.1. Patologia vascular
 - 1.1.1. Patologia vascular
 - 1.1.2. Diferenças entre doenças vasculares e cardiovasculares
 - 1.1.3. Tipos de doenças vasculares
- 1.2. História da Patologia Vascular
 - 1.2.1. Marcos importantes na história da Patologia Vascular
 - 1.2.2. Evolução dos tratamentos em Patologia Vascular
 - 1.2.3. Avanços históricos no diagnóstico de doenças vasculares
- 1.3. Classificação das doenças vasculares
 - 1.3.1. Classificação das doenças arteriais
 - 1.3.2. Classificação das doenças venosas
 - 1.3.3. Classificação das doenças linfáticas
- 1.4. Epidemiologia das doenças vasculares
 - 1.4.1. Prevalência de doenças vasculares no mundo
 - 1.4.2. Distribuição geográfica das doenças vasculares
 - 1.4.3. Fatores que influenciam a epidemiologia de doenças vasculares
- 1.5. Fatores que influenciam a epidemiologia de doenças vasculares
 - 1.5.1. Fatores de risco não modificáveis
 - 1.5.2. Fatores de risco modificáveis
 - 1.5.3. O papel dos fatores psicossociais no risco de doenças vasculares
- 1.6. Impacto as doenças vasculares na Saúde Pública
 - 1.6.1. Custo econômico das doenças vasculares
 - 1.6.2. Consequências das doenças vasculares na qualidade de vida
 - 1.6.3. Foco na prevenção e no tratamento para reduzir o impacto na saúde pública





- 1.7. Importância do diagnóstico e tratamento precoces na patologia vascular
 - 1.7.1. Benefícios do diagnóstico precoces na patologia vascular
 - 1.7.2. Estratégias para o diagnóstico precoce de doenças vasculares
 - 1.7.3. Tratamento precoce e sua relação com a melhora do prognóstico em doenças vasculares
- 1.8. Papel do médico especializado em Patologia Vascular
 - 1.8.1. Capacitação e especialização em Patologia Vascular
 - 1.8.2. Funções do médico especializado em Patologia Vascular
 - 1.8.3. Importância do trabalho interdisciplinar em Patologia Vascular
- 1.9. Interdisciplinaridade na Patologia Vascular
 - 1.9.1. Trabalho em equipe na Patologia Vascular
 - 1.9.2. Funções de diferentes profissionais da saúde na abordagem de doenças vasculares
 - 1.9.3. Coordenação interdisciplinar no tratamento e acompanhamento de pacientes com doenças vasculares
- 1.10. Prevenção das doenças vasculares
 - 1.10.1. Estratégias de prevenção primária em doenças vasculares
 - 1.10.2. Estratégias de prevenção Secundária em doenças vasculares
 - 1.10.3. Promoção de estilos de vida saudáveis para prevenir doenças vasculares



Selecione os formatos didáticos que melhor atendam às suas necessidades acadêmicas para otimizar ao máximo seu aprendizado”

05

Metodologia

Este curso oferece uma maneira diferente de aprender. Nossa metodologia é desenvolvida através de um modo de aprendizagem cíclico: **o Relearning**. Este sistema de ensino é utilizado, por exemplo, nas faculdades de medicina mais prestigiadas do mundo e foi considerado um dos mais eficazes pelas principais publicações científicas, como o ***New England Journal of Medicine***.



“

Descubra o Relearning, um sistema que abandona a aprendizagem linear convencional para realizá-la através de sistemas de ensino cíclicos: uma forma de aprendizagem que se mostrou extremamente eficaz, especialmente em disciplinas que requerem memorização"

Na TECH usamos o Método do Caso

Em uma determinada situação, o que um profissional deveria fazer? Ao longo do programa, os alunos irão se deparar com diversos casos simulados baseados em situações reais, onde deverão investigar, estabelecer hipóteses e finalmente resolver as situações. Há inúmeras evidências científicas sobre a eficácia deste método. Os especialistas aprendem melhor, mais rápido e de forma mais sustentável ao longo do tempo.

Com a TECH você irá experimentar uma forma de aprender que está revolucionando as bases das universidades tradicionais em todo o mundo.



Segundo o Dr. Gérvas, o caso clínico é a apresentação comentada de um paciente, ou grupo de pacientes, que se torna um "caso", um exemplo ou modelo que ilustra algum componente clínico peculiar, seja pelo seu poder de ensino ou pela sua singularidade ou raridade. É essencial que o caso seja fundamentado na vida profissional atual, tentando recriar as condições reais na prática profissional do médico.

“

Você sabia que este método foi desenvolvido em 1912, em Harvard, para alunos de Direito? O método do caso consistia em apresentar situações complexas reais para que os alunos tomassem decisões e justificassem como resolvê-las. Em 1924 foi estabelecido como o método de ensino padrão em Harvard”

A eficácia do método é justificada por quatro conquistas fundamentais:

1. Os alunos que seguem este método não só assimilam os conceitos, mas também desenvolvem a capacidade mental através de exercícios de avaliação de situações reais e de aplicação de conhecimentos.
2. A aprendizagem se consolida nas habilidades práticas permitindo ao aluno integrar melhor o conhecimento à prática clínica.
3. A assimilação de ideias e conceitos se torna mais fácil e mais eficiente, graças ao uso de situações decorrentes da realidade.
4. A sensação de eficiência do esforço investido se torna um estímulo muito importante para os alunos, o que se traduz em um maior interesse pela aprendizagem e um aumento no tempo dedicado ao curso.



Metodologia Relearning

A TECH utiliza de maneira eficaz a metodologia do estudo de caso com um sistema de aprendizagem 100% online, baseado na repetição, combinando 8 elementos didáticos diferentes em cada aula.

Potencializamos o Estudo de Caso com o melhor método de ensino 100% online: o Relearning.



O profissional aprenderá através de casos reais e da resolução de situações complexas em ambientes simulados de aprendizagem. Estes simulados são realizados através de um software de última geração para facilitar a aprendizagem imersiva.

Na vanguarda da pedagogia mundial, o método Relearning conseguiu melhorar os níveis de satisfação geral dos profissionais que concluíram seus estudos, com relação aos indicadores de qualidade da melhor universidade online do mundo (Universidade de Columbia).

Usando esta metodologia, mais de 250 mil médicos se capacitaram, com sucesso sem precedentes, em todas as especialidades clínicas independentemente da carga cirúrgica. Nossa metodologia de ensino é desenvolvida em um ambiente altamente exigente, com um corpo discente com um perfil socioeconômico médio-alto e uma média de idade de 43,5 anos.

O Relearning permitirá uma aprendizagem com menos esforço e mais desempenho, fazendo com que você se envolva mais em sua especialização, desenvolvendo o espírito crítico e sua capacidade de defender argumentos e contrastar opiniões: uma equação de sucesso.

No nosso programa, a aprendizagem não é um processo linear, ela acontece em espiral (aprender, desaprender, esquecer e reaprender). Portanto, combinamos cada um desses elementos de forma concêntrica.

A nota geral do sistema de aprendizagem da TECH é de 8,01, de acordo com os mais altos padrões internacionais.



Neste programa, oferecemos o melhor material educacional, preparado especialmente para os profissionais:



Material de estudo

Todo o conteúdo foi criado especialmente para o curso pelos especialistas que irão ministrá-lo, o que faz com que o desenvolvimento didático seja realmente específico e concreto.

Posteriormente, esse conteúdo é adaptado ao formato audiovisual, para criar o método de trabalho online da TECH. Tudo isso com as técnicas mais inovadoras e oferecendo alta qualidade em cada um dos materiais que colocamos à disposição do aluno.



Técnicas cirúrgicas e procedimentos em vídeo

A TECH aproxima os alunos às técnicas mais recentes, aos últimos avanços educacionais e à vanguarda das técnicas médicas atuais. Tudo isso, explicado detalhadamente para sua total assimilação e compreensão. E o melhor de tudo, você poderá assistí-los quantas vezes quiser.



Resumos interativos

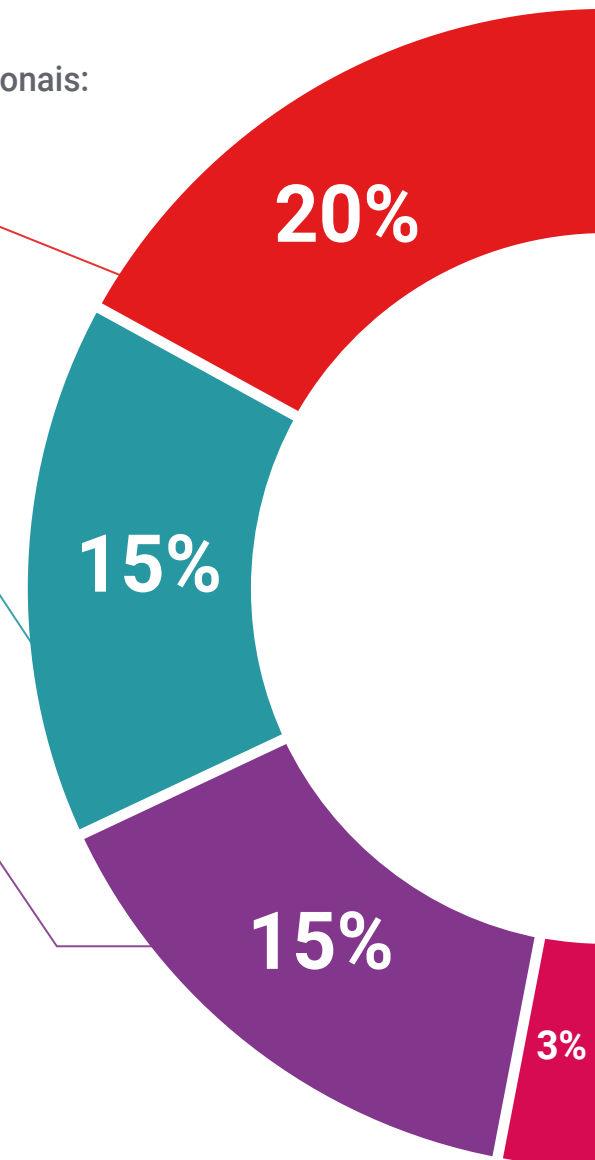
A equipe da TECH apresenta o conteúdo de forma atraente e dinâmica através de pílulas multimídia que incluem áudios, vídeos, imagens, gráficos e mapas conceituais para consolidar o conhecimento.

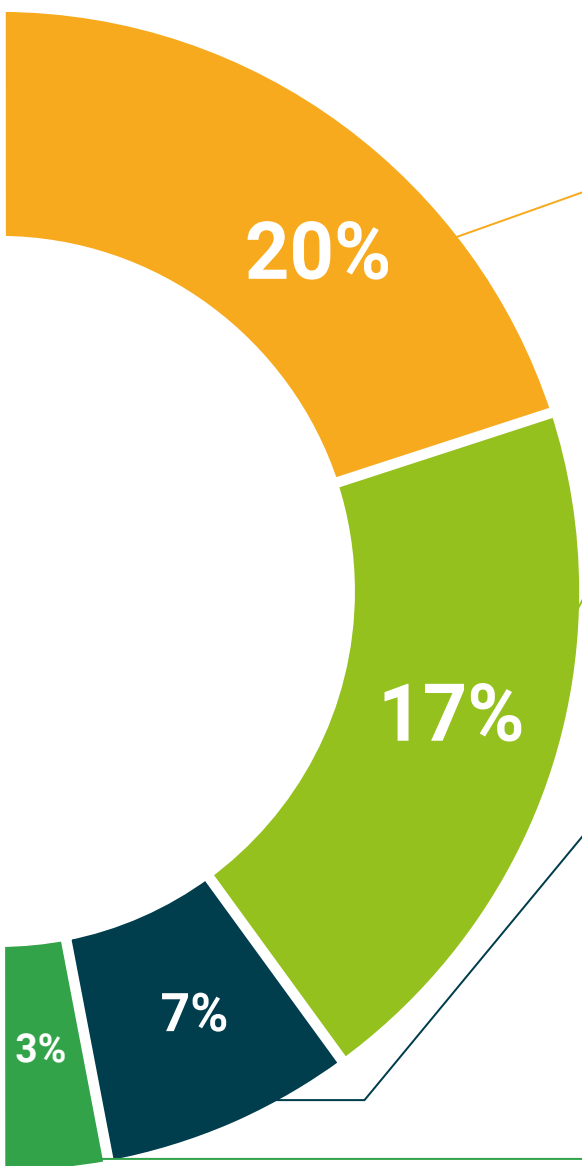
Este sistema exclusivo de capacitação por meio da apresentação de conteúdo multimídia foi premiado pela Microsoft como "Caso de sucesso na Europa".



Leituras complementares

Artigos recentes, documentos de consenso e diretrizes internacionais, entre outros. Na biblioteca virtual da TECH o aluno terá acesso a tudo o que for necessário para complementar a sua capacitação.





Estudos de casos elaborados e orientados por especialistas

A aprendizagem efetiva deve ser necessariamente contextual. Portanto, na TECH apresentaremos casos reais em que o especialista guiará o aluno através do desenvolvimento da atenção e da resolução de diferentes situações: uma forma clara e direta de alcançar o mais alto grau de compreensão.



Testing & Retesting

Avaliamos e reavaliamos periodicamente o conhecimento do aluno ao longo do programa, através de atividades e exercícios de avaliação e autoavaliação, para que possa comprovar que está alcançando seus objetivos.



Masterclasses

Há evidências científicas sobre a utilidade da observação de terceiros especialistas. O "Learning from an expert" fortalece o conhecimento e a memória e aumenta a nossa confiança para tomar decisões difíceis no futuro.



Guias rápidos de ação

A TECH oferece o conteúdo mais relevante do curso em formato de fichas de trabalho ou guias rápidos de ação. Uma forma sintetizada, prática e eficaz de ajudar os alunos a progredirem na aprendizagem.



06

Certificado

O Curso de Patologia Vasular garante, além da capacitação mais rigorosa e atualizada, acesso ao certificado do Curso emitido pela TECH Universidade Tecnológica.



“

Conclua este programa de estudos com sucesso e receba seu certificado sem sair de casa e sem burocracias”

Este **Curso de Patologia Vascular** conta com o conteúdo científico mais completo e atualizado do mercado.

Uma vez aprovadas as avaliações, o aluno receberá por correio o certificado* do **Curso** emitido pela **TECH Universidade Tecnológica**.

O certificado emitido pela **TECH Universidade Tecnológica** expressará a qualificação obtida no Curso, atendendo aos requisitos normalmente exigidos pelas bolsas de empregos, concursos públicos e avaliação de carreira profissional.

Título: **Curso de Patologia Vascular**

Modalidade: **online**

Duração: **6 semanas**



*Apostila de Haia: Caso o aluno solicite que seu certificado seja apostilado, a TECH EDUCATION providenciará a obtenção do mesmo a um custo adicional.

futuro
saúde confiança pessoas
informação orientadores
educação certificação ensino
garantia aprendizagem
instituições tecnologia
comunidade compromisso
atenção personalizada
conhecimento inovação
presente qualidade
desenvolvimento sustentável

tech universidade
tecnológica

Curso
Patologia vascular

- » Modalidade: online
- » Duração: 6 semanas
- » Certificado: TECH Universidade Tecnológica
- » Horário: no seu próprio ritmo
- » Provas: online

Curso

Patologia vascular

