

Curso

Cirurgia Oncológica Colorretal





Curso

Cirurgia Oncológica Colorretal

- » Modalidade: online
- » Duração: 6 semanas
- » Certificado: TECH Universidade Tecnológica
- » Dedicção: 16h/semana
- » Horário: no seu próprio ritmo
- » Provas: online

Acesso ao site: www.techtute.com/br/medicina/curso/cirurgia-oncologica-colorretal

Índice

01

Apresentação

pág. 4

02

Objetivos

pág. 8

03

Direção do curso

pág. 12

04

Estrutura e conteúdo

pág. 16

05

Metodologia

pág. 20

06

Certificado

pág. 28

01

Apresentação

O Câncer Colorretal é uma doença comum e grave que exige técnicas cirúrgicas especializadas para seu tratamento. Os profissionais de saúde devem se manter a par dos últimos desenvolvimentos nessa especialidade. Portanto, esse programa online 100% flexível e acessível, abrange tópicos como a epidemiologia e a etiopatogenia do câncer colorretal, diagnóstico e estadiamento do adenocarcinoma colorretal, tratamento endoscópico de lesões precursoras e câncer precoce, bem como o tratamento cirúrgico do câncer de cólon e reto. Além disso, os participantes serão atualizados sobre oncologia médica e radioterapia no câncer colorretal, bem como situações especiais, como a recorrência pélvica do câncer retal. Dessa forma, o participante aprimorará sua capacidade de ajudar pacientes que sofrem com essa doença, o que torna esse programa de grande importância para aqueles que trabalham nessa especialidade médica. Totalmente online, você poderá combinar sua rotina atual sem qualquer inconveniente e será orientado pelos professores mais experientes.





“

A Oncologia Colorretal é um tópico de grande importância atualmente. Aumente seu conhecimento na área com este programa específico 100% online"

A Cirurgia Oncológica Colorretal é um ramo da medicina que trata o câncer colorretal, que é um dos cânceres mais comuns e perigosos em todo o mundo. Por esse motivo, é essencial ter profissionais altamente capacitados e especializados nessa área e, para isso, a TECH oferece o Curso 100% online de Cirurgia Oncológica Colorretal.

O programa do curso foi elaborado para abranger todos os aspectos fundamentais da cirurgia oncológica colorretal, desde a anatomia e a fisiologia do cólon e do reto até os diferentes tipos de cirurgia e as técnicas mais avançadas para o tratamento dessa doença. Além disso, serão abordados tópicos como epidemiologia, diagnóstico e prevenção do câncer colorretal.

A metodologia de estudo do curso é adaptada às necessidades e ao tempo de cada aluno, graças à modalidade online. Os conteúdos são organizados de forma clara e acessível, e os participantes terão acesso a materiais multimídia, casos clínicos e a uma equipe de ensino altamente especializada que fornecerá informações constantes e personalizada durante todo o processo de aprendizagem.

O Curso de Cirurgia Oncológica Colorretal da TECH é uma oportunidade única de capacitação em uma especialidade de grande importância no campo da medicina, que exige um alto nível de conhecimento teórico e prático. Os participantes poderão adquirir uma formação completa e atualizada no tratamento do câncer colorretal, o que lhes permitirá melhorar seu desempenho profissional e oferecer um atendimento de qualidade aos seus pacientes.

Este **Curso de Cirurgia Oncológica Colorretal** conta com o conteúdo científico mais completo e atualizado do mercado. Suas principais características são:

- ◆ O desenvolvimento de casos práticos apresentados por especialistas em Cirurgia Oncológica Digestiva
- ◆ O conteúdo gráfico, esquemático e extremamente útil fornece informações científicas e práticas sobre aquelas disciplinas indispensáveis para o exercício da profissão
- ◆ Exercícios práticos onde o processo de autoavaliação é realizado para melhorar a aprendizagem
- ◆ Destaque especial para as metodologias inovadoras
- ◆ Lições teóricas, perguntas aos especialistas, fóruns de discussão sobre temas controversos e trabalhos individuais de reflexão
- ◆ Disponibilidade de acesso a todo o conteúdo a partir de qualquer equipamento, fixo ou móvel, com conexão à Internet



Este programa é uma excelente opção que lhe permitirá ampliar seus conhecimentos, melhorar seu perfil profissional e contribuir para o bem-estar da sociedade"

“

Examinar a epidemiologia e a etiopatogênese da Cirurgia Oncológica Colorretal, bem como os testes diagnósticos necessários para diagnosticá-la”

A equipe de professores deste programa inclui profissionais desta área, cuja experiência é somada a esta capacitação, além de reconhecidos especialistas de conceituadas sociedades e universidades de prestígio.

O conteúdo multimídia, desenvolvido com a mais recente tecnologia educacional, permitirá ao profissional uma aprendizagem contextualizada, ou seja, realizada através de um ambiente simulado, proporcionando uma capacitação imersiva e programada para praticar diante de situações reais.

A proposta deste plano de estudos se fundamenta na Aprendizagem Baseada em Problemas, onde o profissional deverá resolver as diferentes situações da prática profissional que surjam ao longo do programa acadêmico. Para isso, contará com a ajuda de um sistema inovador de vídeo interativo realizado por especialistas reconhecidos nesta área.

Você se aprofundará nas síndromes associadas à polipose do cólon e no seu risco de desenvolver câncer colorretal.

O método de estudo da TECH permitirá que você obtenha a certificação de maneira fácil e eficiente.



02

Objetivos

A TECH criou este Curso de Cirurgia Oncológica Colorretal com o objetivo de fornecer aos participantes conhecimentos sobre decisões após a ressecção endoscópica e o gerenciamento de situações especiais, como a recorrência pélvica do câncer retal. Esse programa oferece uma excelente oportunidade para aprimorar a capacitação profissional em Cirurgia Oncológica Colorretal por meio de uma modalidade online flexível e acessível.





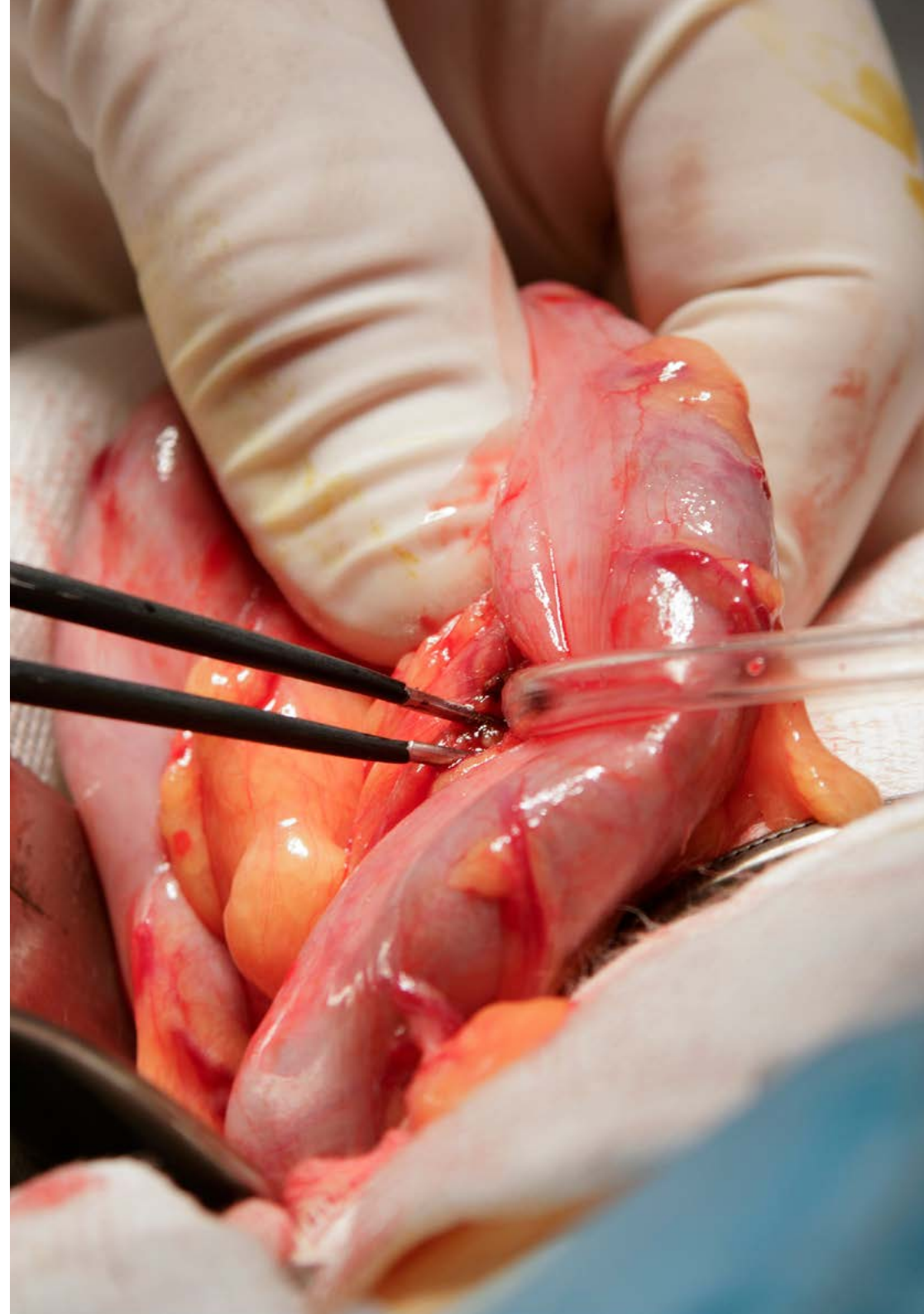
“

Aprimore seu perfil profissional com os conhecimentos mais avançados em Cirurgia Oncológica Colorretal”



Objetivos gerais

- ◆ Aprofundar o conhecimento específico sobre o manejo de pacientes com tumores que afetam o sistema digestivo
- ◆ Discernir as técnicas cirúrgicas a serem usadas e as novas tecnologias atualmente disponíveis para diagnóstico e tratamento
- ◆ Saber para onde a cirurgia moderna está indo e quais são as maneiras pelas quais ela está se desenvolvendo
- ◆ Estudar os fundamentos da pesquisa em cirurgia oncológica
- ◆ Conhecer a maneira de desenvolver projetos de pesquisa, como fazê-lo e onde obter ajuda
- ◆ Desenvolver habilidades e conhecimentos técnicos para lidar com qualquer situação apresentada por um paciente em uma unidade de cirurgia oncológica do aparelho digestivo





Objetivos específicos

- ♦ Examinar a epidemiologia e a etiopatogênese da Cirurgia Oncológica Colorretal, bem como os testes diagnósticos necessários para diagnosticá-la Reconhecer os testes de triagem para detecção precoce na população em geral, bem como saber qual será o prognóstico desses pacientes e como eles devem ser acompanhados
- ♦ Você se aprofundará nas síndromes associadas à polipose do cólon e no seu risco de desenvolver câncer colorretal
- ♦ Analisar o tratamento cirúrgico do câncer de cólon de acordo com sua localização: cólon direito, transverso ou esquerdo
- ♦ Estudar em profundidade a anatomia da pélvis e os diferentes órgãos e estruturas que estão alojados nela
- ♦ Reconhecer as diferenças entre a pélvis masculina e a feminina, estudando as relações anatômicas entre elas e conhecendo os planos de abordagem cirúrgica
- ♦ Aprofundar a importância e o significado da "excisão completa do mesorreto", diferenciando as diferentes opções de tratamento, dependendo do estágio local e da localização do tumor
- ♦ Conhecer as diferentes técnicas cirúrgicas disponíveis para cada caso: cirurgia transanal minimamente invasiva (TAMIS), excisão mesorretal transanal completa (TATME), cirurgia laparoscópica e robótica, preservação do esfíncter, técnicas de exenteração pélvica ou amputação abdominoperineal
- ♦ Saber quais são os tratamentos aplicados pela Oncologia Médica no câncer colorretal, em que estágios são benéficos, quais são as opções de tratamento, em que momento devem ser aplicados e por quanto tempo
- ♦ Conhecer o papel da radioterapia no câncer colorretal, especialmente no câncer retal Saber quando pode ser aplicado e as diferenças nos resultados, efeitos colaterais e sequelas, dependendo de quando é aplicado Seu papel em outras situações, como recorrências locais e doença linfonodal retroperitoneal
- ♦ Analisar as diferentes modalidades de tratamento neoadjuvante no câncer de reto e seus resultados, conhecendo os benefícios que cada estratégia pode trazer
- ♦ Conhecer aspectos fundamentais do manejo de pacientes com câncer colorretal em algumas situações especiais: obstrução, tratamento com prótese ou cirurgia; cirurgia de urgência em pacientes tratados com antiVEGF, manejo de recidiva pélvica; tratamento de adenopatias ilíacas positivas; recidiva de linfonodo retroperitoneal: radioterapia ou cirurgia



Atualize seu perfil profissional em uma área com amplas oportunidades de expansão no setor de saúde"

03

Direção do curso

O Curso de Diagnóstico de Oncologia Colorretal da TECH tem uma equipe de professores altamente qualificada e experiente no campo da Oncologia Digestiva. Os professores do curso estão comprometidos com a capacitação e atualização do conhecimento dos participantes e oferecem formação abrangente e especializada no diagnóstico de tumores do sistema digestivo. A qualidade do corpo docente é uma garantia da excelência acadêmica do programa e da capacitação dos profissionais de medicina que participam dele.





“

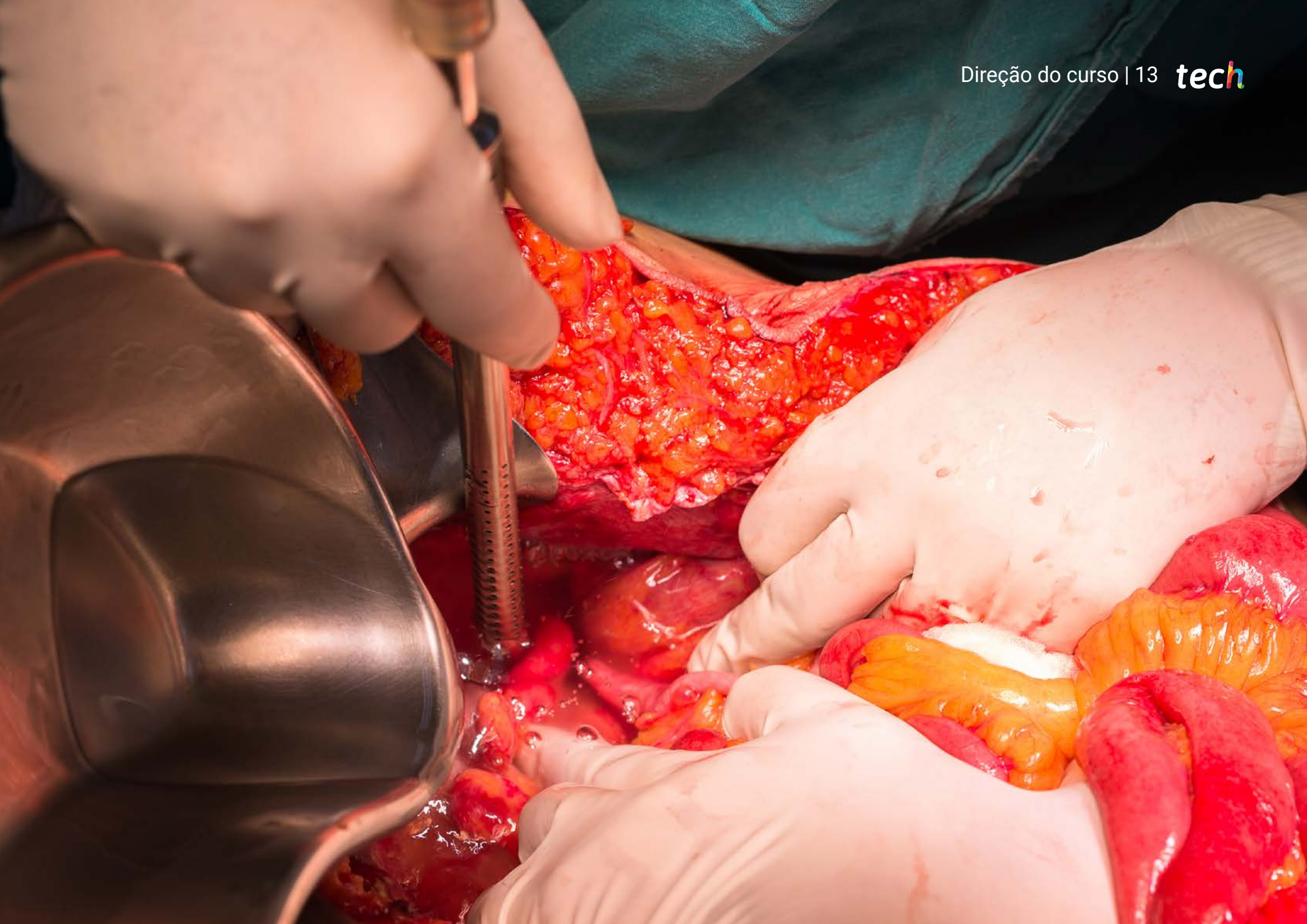
Professores altamente qualificados compõem a equipe de gestão desse programa”

Direção



Dr. Oscar Alonso Casado

- ♦ Chefe de Cirurgia Hepatobiliopancreática no Hospital de Madri do MD Anderson Cancer Center
- ♦ Especialista no Serviço de Cirurgia Oncológica Geral e Digestiva do MD Anderson Cancer Center Madrid, colaborando na Unidade de Cirurgia Torácica e na Unidade de Cirurgia Plástica
- ♦ Cirurgião assistente nos hospitais Quirónsalud Sur e El Escorial
- ♦ Tutor Clínico em Ensino Prático na UFV e no MD Anderson Cancer Center de Madri
- ♦ Formado em Cirurgia e Medicina pela Universidade UCM
- ♦ Certificado em cirurgia de console no sistema robótico Da Vinci Xi



04

Estrutura e conteúdo

O Curso de Cirurgia Oncológica Colorretal da TECH é uma qualificação 100% online destinada a médicos que buscam atualizar seu perfil profissional nessa especialidade. O módulo sobre Cirurgia Oncológica Colorretal é dividido em dez seções que abrangem desde a epidemiologia e etiopatogenia do câncer colorretal até o tratamento cirúrgico em situações especiais. Os participantes aprenderão sobre o diagnóstico e o estadiamento do adenocarcinoma colorretal, bem como sobre as síndromes de polipose e o tratamento endoscópico das lesões precursoras e do câncer inicial. A anatomia cirúrgica da pelve e as diferentes opções de tratamento médico e radioterápico para o câncer colorretal também são discutidas. Tudo isso em um material de estudo dinâmico, distribuído em uma variedade de recursos multimídia e disponível para consulta ou download.

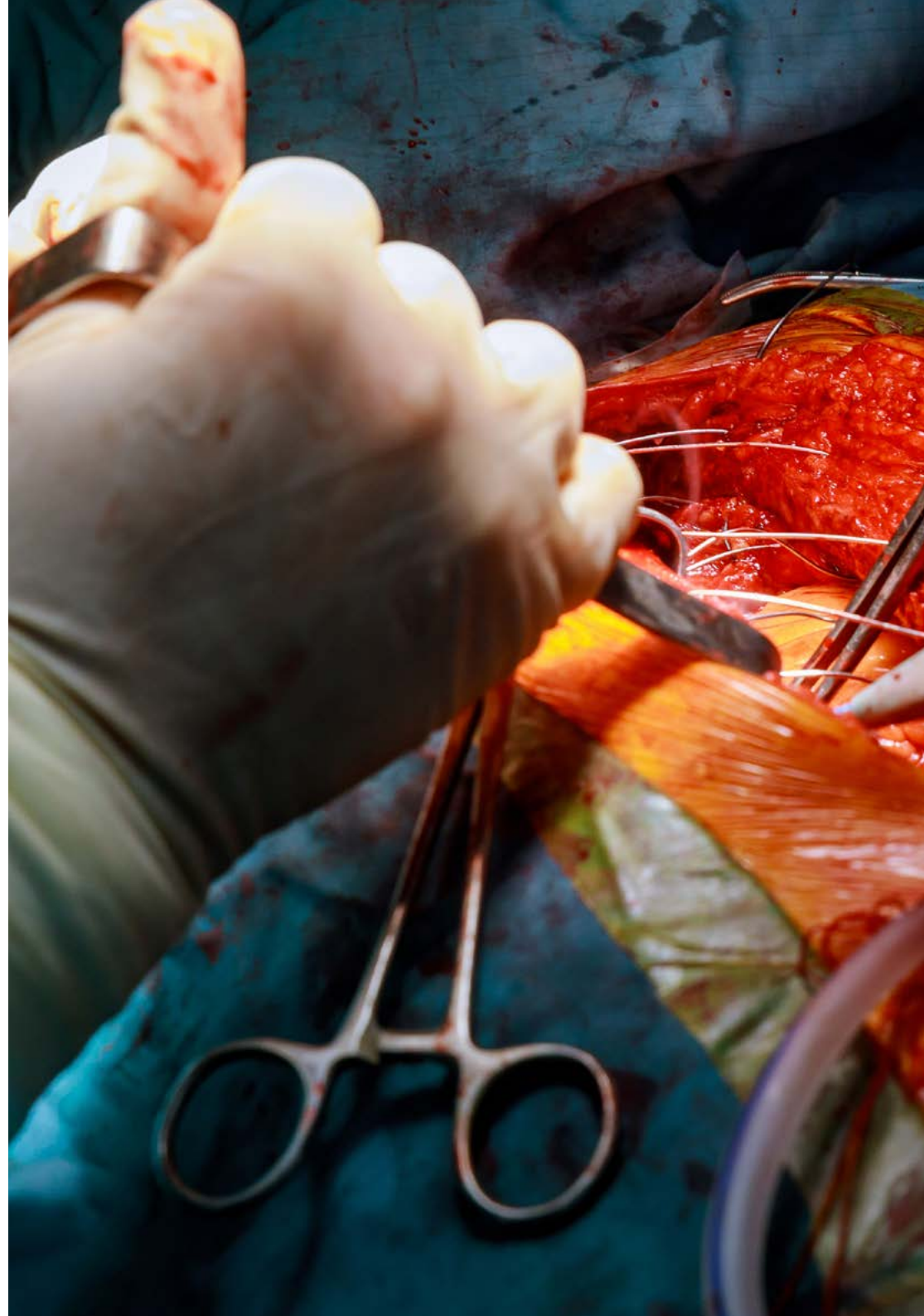


“

Graças à metodologia Relearning e ao sistema de estudo 100% online, você poderá acessar um itinerário acadêmico completo de forma ágil e no seu próprio ritmo”

Módulo 1. Cirurgia oncológica colorretal

- 1.1. Câncer colorretal
 - 1.1.1. Epidemiologia e etiopatogenia
 - 1.1.2. Diagnóstico e estadiamento
 - 1.1.3. Acompanhamento e prognóstico do adenocarcinoma colorretal
- 1.2. Síndromes de polipose
 - 1.2.1. Diagnóstico
 - 1.2.2. Tratamento
 - 1.2.3. Acompanhamento
- 1.3. Tratamento endoscópico de lesões precursoras e câncer inicial
 - 1.3.1. Lesões precursoras
 - 1.3.2. Câncer precoce
 - 1.3.3. Decisões após a ressecção endoscópica
- 1.4. Tratamento cirúrgico do câncer de cólon Conceitos fundamentais sobre ostomias
 - 1.4.1. Cólon direito
 - 1.4.2. Cólon transverso
 - 1.4.3. Cólon esquerdo
 - 1.4.4. Colostomias e ileostomias
- 1.5. Anatomia cirúrgica da pélvis
 - 1.5.1. Conceitos gerais
 - 1.5.2. Pélvis masculina
 - 1.5.3. Pélvis feminina
- 1.6. Tratamento cirúrgico do câncer de reto
 - 1.6.1. Estágios iniciais
 - 1.6.2. Estágios avançados
 - 1.6.3. Sequelas funcionais





- 1.7. Oncologia médica no câncer colorretal
 - 1.7.1. Câncer colorretal não metastático
 - 1.7.2. Câncer colorretal metastático
 - 1.7.3. Tratamento paliativo
- 1.8. Radioterapia oncológica em câncer colorretal
 - 1.8.1. Radioterapia no câncer de reto
 - 1.8.2. Radioterapia para recorrência pélvica
 - 1.8.3. Radioterapia em situações especiais
- 1.9. Tratamento neoadjuvante do câncer de reto Watch and wait (observar e esperar)
 - 1.9.1. Conceito e justificativa para TNT
 - 1.9.2. Esquemas atuais de TNT
 - 1.9.3. Conceito de observação e espera, manuseio e indicações
- 1.10. Tratamento cirúrgico em situações especiais
 - 1.10.1. Recorrência pélvica de câncer de reto
 - 1.10.2. Adenopatias pélvicas positivas no câncer retal
 - 1.10.3. Recorrência de linfonodos retroperitoneais: Cirurgia vs. Radioterapia

“ Este Curso de Cirurgia Oncológica Colorretal é uma oportunidade única de atualizar seus conhecimentos com os professores mais experientes e o conteúdo da mais alta qualidade. Matricule-se já”

Metodologia

Este curso oferece uma maneira diferente de aprender. Nossa metodologia é desenvolvida através de um modo de aprendizagem cíclico: **o Relearning**. Este sistema de ensino é utilizado, por exemplo, nas faculdades de medicina mais prestigiadas do mundo e foi considerado um dos mais eficazes pelas principais publicações científicas, como o ***New England Journal of Medicine***.



“

Descubra o Relearning, um sistema que abandona a aprendizagem linear convencional para realizá-la através de sistemas de ensino cíclicos: uma forma de aprendizagem que se mostrou extremamente eficaz, especialmente em disciplinas que requerem memorização”

Na TECH usamos o Método do Caso

Em uma determinada situação, o que um profissional deveria fazer? Ao longo do programa, os alunos irão se deparar com diversos casos simulados baseados em situações reais, onde deverão investigar, estabelecer hipóteses e finalmente resolver as situações. Há inúmeras evidências científicas sobre a eficácia deste método. Os especialistas aprendem melhor, mais rápido e de forma mais sustentável ao longo do tempo.

Com a TECH você irá experimentar uma forma de aprender que está revolucionando as bases das universidades tradicionais em todo o mundo.



Segundo o Dr. Gérvas, o caso clínico é a apresentação comentada de um paciente, ou grupo de pacientes, que se torna um "caso", um exemplo ou modelo que ilustra algum componente clínico peculiar, seja pelo seu poder de ensino ou pela sua singularidade ou raridade. É essencial que o caso seja fundamentado na vida profissional atual, tentando recriar as condições reais na prática profissional do médico.

“

Você sabia que este método foi desenvolvido em 1912, em Harvard, para alunos de Direito? O método do caso consistia em apresentar situações complexas reais para que os alunos tomassem decisões e justificassem como resolvê-las. Em 1924 foi estabelecido como o método de ensino padrão em Harvard”

A eficácia do método é justificada por quatro conquistas fundamentais:

1. Os alunos que seguem este método não só assimilam os conceitos, mas também desenvolvem a capacidade mental através de exercícios de avaliação de situações reais e de aplicação de conhecimentos.
2. A aprendizagem se consolida nas habilidades práticas permitindo ao aluno integrar melhor o conhecimento à prática clínica.
3. A assimilação de ideias e conceitos se torna mais fácil e mais eficiente, graças ao uso de situações decorrentes da realidade.
4. A sensação de eficiência do esforço investido se torna um estímulo muito importante para os alunos, o que se traduz em um maior interesse pela aprendizagem e um aumento no tempo dedicado ao curso.



Metodologia Relearning

A TECH utiliza de maneira eficaz a metodologia do estudo de caso com um sistema de aprendizagem 100% online, baseado na repetição, combinando 8 elementos didáticos diferentes em cada aula.

Potencializamos o Estudo de Caso com o melhor método de ensino 100% online: o Relearning.



O profissional aprenderá através de casos reais e da resolução de situações complexas em ambientes simulados de aprendizagem. Estes simulados são realizados através de um software de última geração para facilitar a aprendizagem imersiva.

Na vanguarda da pedagogia mundial, o método Relearning conseguiu melhorar os níveis de satisfação geral dos profissionais que concluíram seus estudos, com relação aos indicadores de qualidade da melhor universidade online do mundo (Universidade de Columbia).

Usando esta metodologia, mais de 250 mil médicos se capacitaram, com sucesso sem precedentes, em todas as especialidades clínicas independentemente da carga cirúrgica. Nossa metodologia de ensino é desenvolvida em um ambiente altamente exigente, com um corpo discente com um perfil socioeconômico médio-alto e uma média de idade de 43,5 anos.

O Relearning permitirá uma aprendizagem com menos esforço e mais desempenho, fazendo com que você se envolva mais em sua especialização, desenvolvendo o espírito crítico e sua capacidade de defender argumentos e contrastar opiniões: uma equação de sucesso.

No nosso programa, a aprendizagem não é um processo linear, ela acontece em espiral (aprender, desaprender, esquecer e reaprender). Portanto, combinamos cada um desses elementos de forma concêntrica.

A nota geral do sistema de aprendizagem da TECH é de 8,01, de acordo com os mais altos padrões internacionais.



Neste curso, oferecemos o melhor material educacional, preparado especialmente para os profissionais



Material de estudo

Todo o conteúdo foi criado especialmente para o curso pelos especialistas que irão ministrá-lo, o que faz com que o desenvolvimento didático seja realmente específico e concreto.

Posteriormente, esse conteúdo é adaptado ao formato audiovisual, para criar o método de trabalho online da TECH. Tudo isso, com as técnicas mais inovadoras que proporcionam alta qualidade em todo o material que é colocado à disposição do aluno.



Técnicas cirúrgicas e procedimentos em vídeo

A TECH aproxima os alunos às técnicas mais recentes, aos últimos avanços educacionais e à vanguarda das técnicas médicas atuais. Tudo isso, explicado detalhadamente para sua total assimilação e compreensão. E o melhor de tudo, você poderá assistí-los quantas vezes quiser.



Resumos interativos

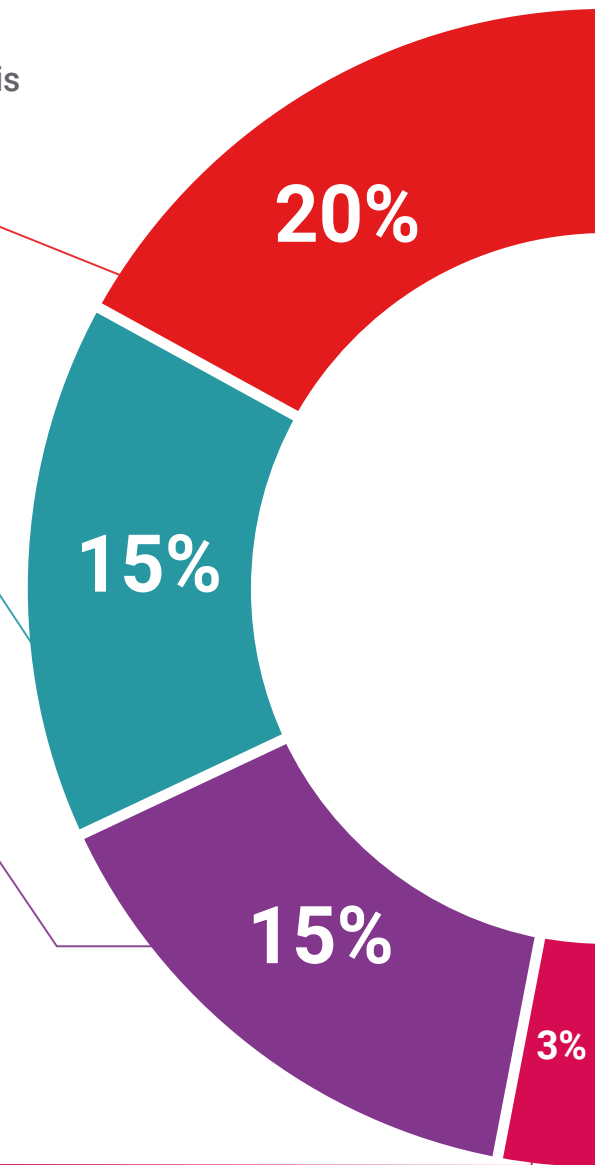
A equipe TECH apresenta o conteúdo de forma atraente e dinâmica através de suplementos de multimídia que incluem áudios, vídeos, imagens, diagramas e mapas conceituais, a fim de reforçar o conhecimento.

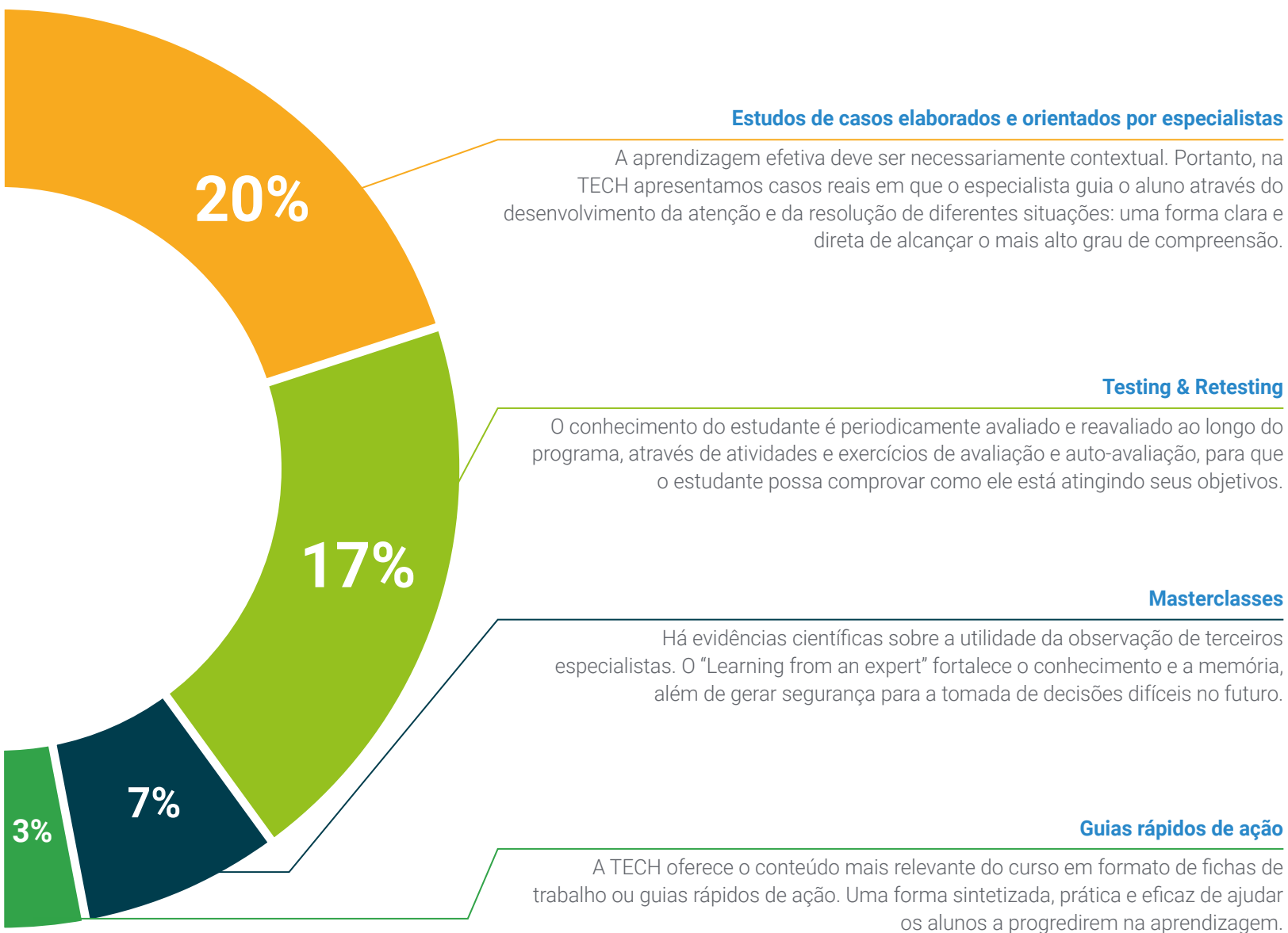
Este sistema exclusivo de capacitação por meio da apresentação de conteúdo multimídia foi premiado pela Microsoft como "Caso de sucesso na Europa"



Leituras complementares

Artigos recentes, documentos de consenso e diretrizes internacionais, entre outros. Na biblioteca virtual da TECH o aluno terá acesso a tudo o que for necessário para complementar a sua capacitação.





06

Certificado

O Curso de Cirurgia Geral e Maxilofacial em Pediatria garante, além da capacitação mais rigorosa e atualizada, o acesso ao certificado do Curso emitido pela TECH Universidade Tecnológica.



“

*Conclua este programa de estudos
com sucesso e receba o seu certificado
sem sair de casa e sem burocracias”*

Este **Curso de Cirurgia Oncológica Colorretal** conta com o conteúdo científico mais completo e atualizado do mercado.

Uma vez aprovadas as avaliações, o aluno receberá por correio o certificado* do **Curso** emitido pela **TECH Universidade Tecnológica**.

O certificado emitido pela **TECH Universidade Tecnológica** expressará a qualificação obtida no Curso, atendendo aos requisitos normalmente exigidos pelas bolsas de empregos, concursos públicos e avaliação de carreira profissional.

Título: **Curso de Cirurgia Oncológica Colorretal**

N.º de Horas Oficiais: **150h**



*Apostila de Haia: Caso o aluno solicite que seu certificado seja apostilado, a TECH EDUCATION providenciará a obtenção do mesmo a um custo adicional.

futuro
saúde confiança pessoas
informação orientadores
educação certificação ensino
garantia aprendizagem
instituições tecnologia
comunidade compromisso
atenção personalizada
conhecimento inovação
presente qualidade
desenvolvimento simulação

tech universidade
tecnológica

Curso
Cirurgia Oncológica
Colorretal

- » Modalidade: online
- » Duração: 6 semanas
- » Certificado: TECH Universidade Tecnológica
- » Dedicção: 16h/semana
- » Horário: no seu próprio ritmo
- » Provas: online

Curso

Cirurgia Oncológica Colorretal

