

Curso

Atualização em Uveíte





Curso

Atualização em Uveíte

- » Modalidade: online
- » Duração: 6 semanas
- » Certificado: TECH Universidade Tecnológica
- » Dedicção: 16h/semana
- » Horário: no seu próprio ritmo
- » Provas: online

Acesso ao site: www.techtitute.com/br/medicina/curso/atualizacao-uveite

Índice

01

Apresentação

pág. 4

02

Objetivos

pág. 8

03

Direção do curso

pág. 12

04

Estrutura e conteúdo

pág. 16

05

Metodologia

pág. 20

06

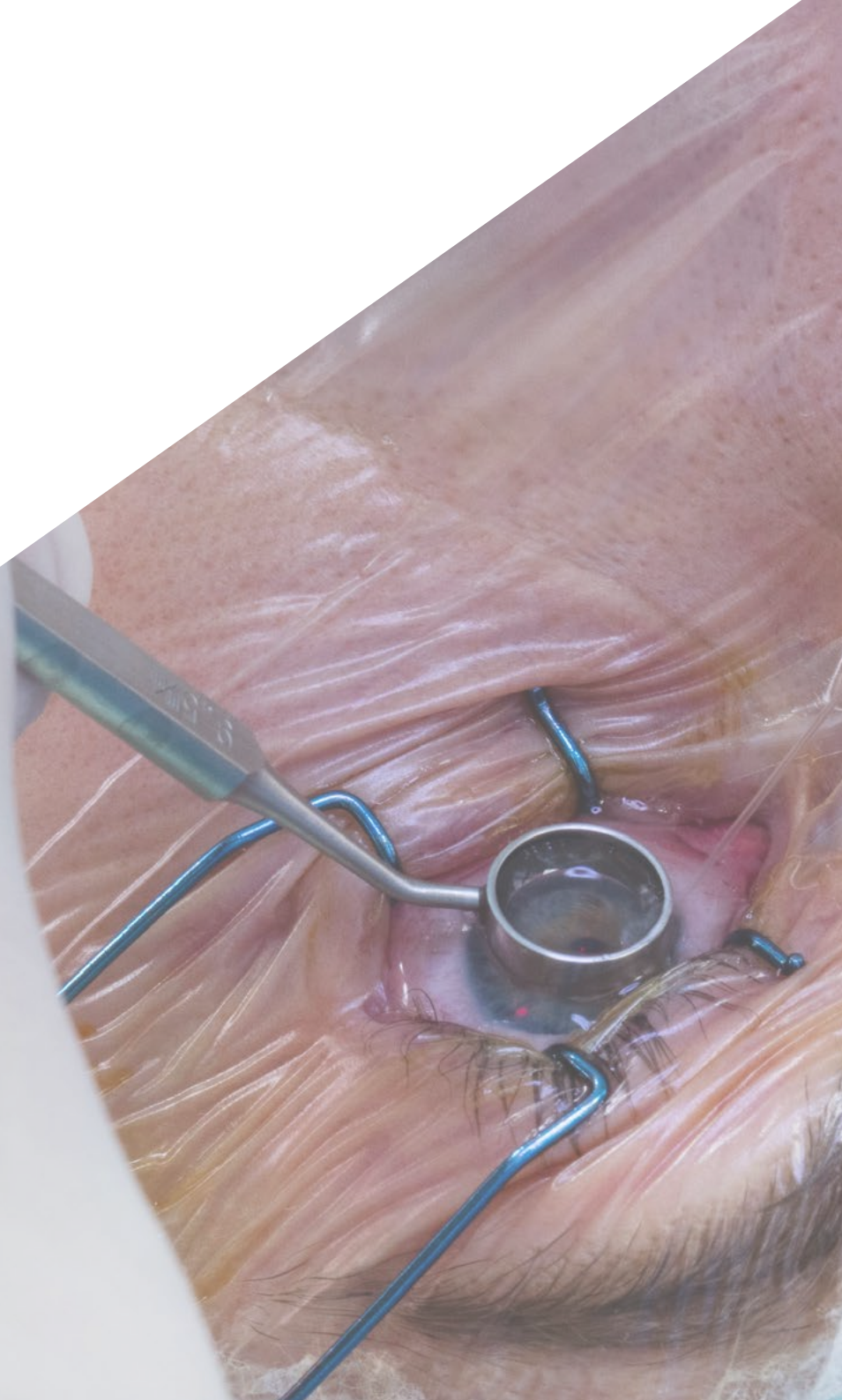
Certificado

pág. 28

01

Apresentação

Os avanços na abordagem diagnóstica e terapêutica da uveíte, da mesma forma que em outras patologias oculares importantes, obrigam os especialistas a continuarem atualizando seus conhecimentos continuamente. Este programa de estudos oferece a oportunidade de se atualizar de forma prática por meio da mais recente tecnologia educacional, adaptando-o ao oftalmologista para que ele possa conciliar seu desenvolvimento com prática profissional.





“

Amplie o seu conhecimento na Abordagem da Uveíte através deste programa de estudos onde você encontrará o melhor material didático, imagens de alta definição e casos clínicos reais. Conheça os últimos avanços em técnicas diagnósticas e terapêuticas e realize um atendimento de qualidade”

A uveíte é uma das principais causas de cegueira no mundo, isoladamente ou associada a outras doenças sistêmicas, como consequência dos danos que ocorrem nas estruturas oculares afetadas. Além disso, a uveíte pode ser complicada por opacidades da córnea, catarata, hipertensão e hipotensão ocular, cicatrizes na retina ou inflamação do nervo óptico, por isso o diagnóstico precoce é essencial para estabelecer o tratamento mais adequado, tanto no início como nas fases posteriores.

O objetivo deste Curso de Atualização em Uveíte é atualizar o conhecimento sobre a abordagem e o diagnóstico da uveíte e sua relação com patologias importantes, como catarata e glaucoma.

O oftalmologista poderá, por meio desse programa de estudos, manter-se atualizado com os mais recentes procedimentos diagnósticos e terapêuticos, para que possa realizar atendimento de qualidade baseado nas mais recentes evidências científicas para melhorar o prognóstico de seus pacientes.

Este **Curso de Atualização em Uveíte** conta com o conteúdo científico mais completo e atualizado do mercado. Suas principais características são:

- ♦ Desenvolvimento de casos clínicos apresentados por especialistas na abordagem da Uveíte
- ♦ O conteúdo gráfico, esquemático e extremamente prático, que proporciona informações essenciais para o exercício da profissão
- ♦ Novos avanços no diagnóstico e terapêutica da manejo multidisciplinar da patologia da uveíte
- ♦ Contém exercícios práticos onde o processo de autoavaliação é realizado para melhorar o aprendizado
- ♦ Sistema de aprendizagem interativo baseado em algoritmos para a tomada de decisões sobre pacientes nas situações clínicas estabelecidas
- ♦ Tudo isto complementado por palestras teóricas, perguntas à especialistas, fóruns de discussão sobre temas controversos e trabalhos de reflexão individual
- ♦ Acesso a todo o conteúdo desde qualquer dispositivo, fixo ou portátil, com conexão à Internet



Atualize os seus conhecimentos através do Curso de Atualização em Uveíte”

“*Este Curso é o melhor investimento que você pode fazer na seleção de um programa de estudos por duas razões: além de atualizar o seu conhecimento no manejo da uveíte, você obterá um certificado emitido pela TECH Universidade Tecnológica*”

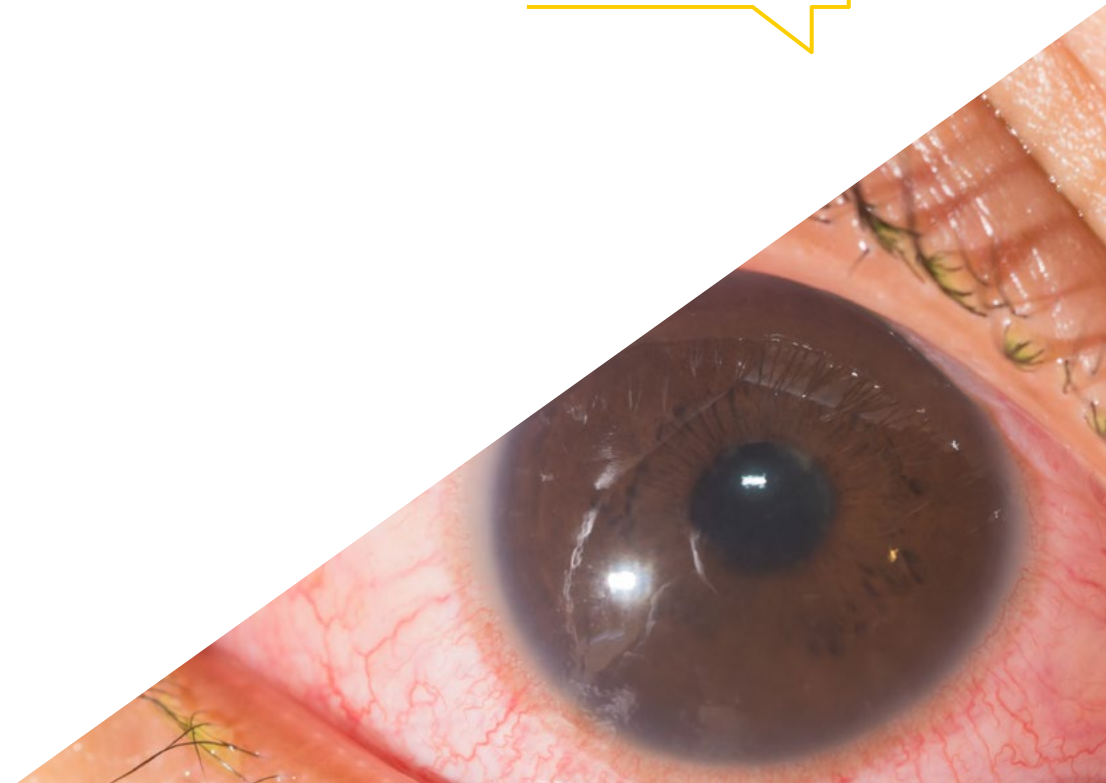
O corpo docente inclui profissionais de saúde da área de oftalmologia, que trazem sua experiência de trabalho para este Curso, além de profissionais reconhecidos de outras especialidades.

O seu conteúdo multimídia desenvolvido com a mais recente tecnologia educacional, oferece ao profissional uma aprendizagem situada e contextual, ou seja, um ambiente simulado que proporcionará uma aprendizagem imersiva, programada para qualificar através de situações reais.

Este programa de estudos se fundamenta na Aprendizagem Baseada em Problemas, no qual o médico deverá resolver as diferentes situações de prática profissional que surgirem ao longo do Curso. Para isso, o profissional contará com a ajuda de um sistema inovador de vídeo interativo criado por especialistas reconhecidos na área da Oftalmologia e com ampla experiência de ensino.

Este Curso permite que você aprenda em ambientes simulados, o que proporciona uma aprendizagem imersiva para situações reais.

Inclui casos clínicos visando aproximar ao máximo o desenvolvimento do programa à realidade do atendimento médico.



02

Objetivos

O principal objetivo do programa de estudos é o desenvolvimento do aprendizado teórico e prático, para que o médico possa dominar de forma prática e rigorosa o manejo do paciente com Uveíte.





“

Este programa de capacitação lhe proporcionará as habilidades para agir com segurança no desempenho da prática médica, permitindo que você cresça pessoalmente e profissionalmente"

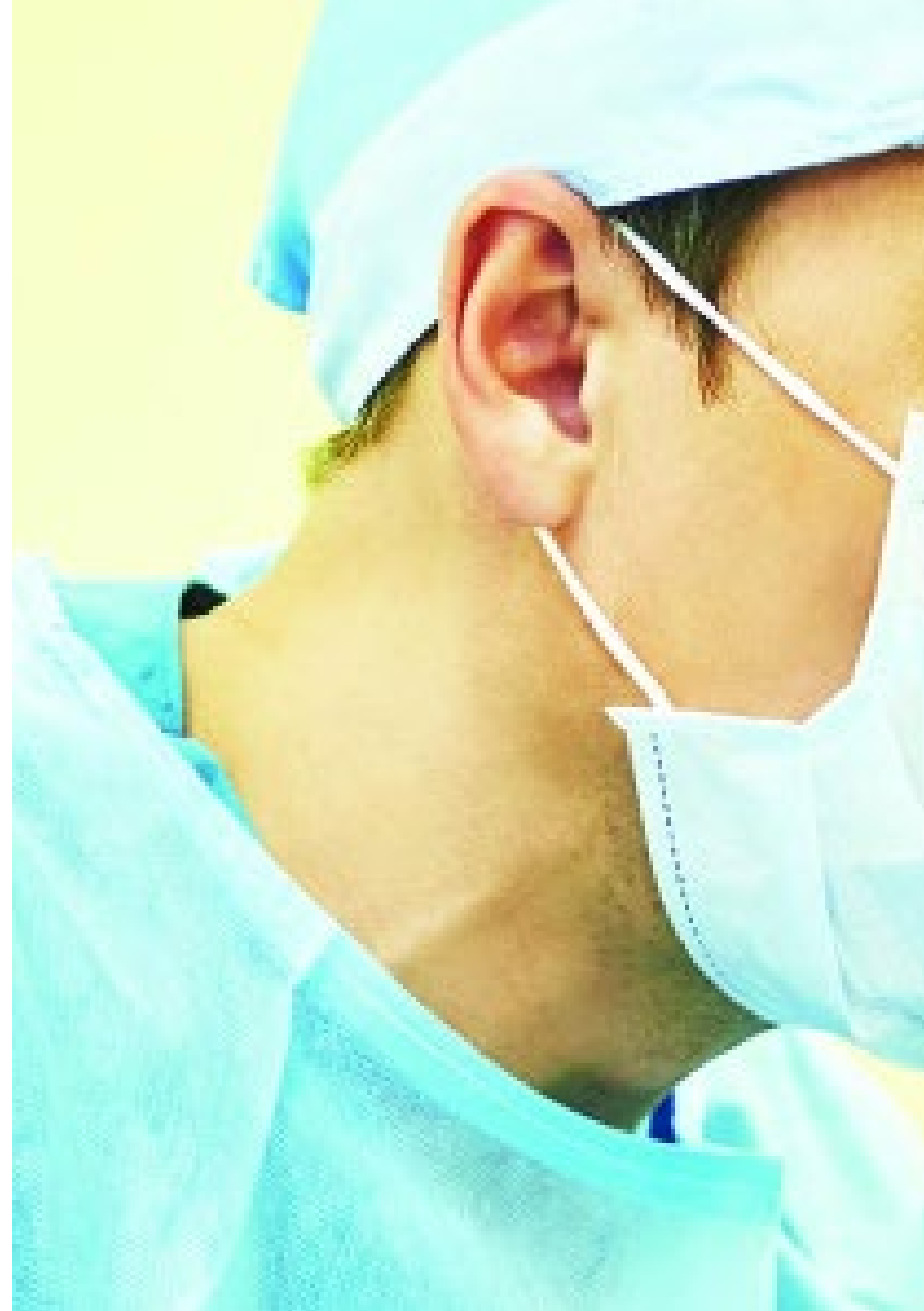


Objetivo geral

- Atualizar os procedimentos diagnósticos e terapêuticos na especialidade de Oftalmologia Clínica, incorporando os últimos avanços na prática médica diária, para aumentar a qualidade e a segurança do atendimento e melhorar o prognóstico do paciente

“

Adquira as habilidades necessárias para se especializar neste campo e impulsionar a sua profissão”





Objetivos específicos

- Identificar os diferentes tipos de uveíte e aprender sobre novos procedimentos diagnósticos e terapêuticos para tratá-la
- Definir as manifestações oculares das doenças sistêmicas
- Reconhecer os doentes mais propensos a sofrer este tipo de complicações

03

Direção do curso

O corpo docente deste programa de estudos inclui profissionais da saúde de reconhecido prestígio, que pertencem à área da Oftalmologia e que trazem a experiência do seu trabalho para esta capacitação. Além disso, estão envolvidos em seu projeto e elaboração especialistas renomados, membros de sociedades científicas de prestígio nacionais e internacionais.





“

Aprenda com profissionais de referência os últimos avanços em procedimentos diagnósticos e terapêuticos da uveíte"

Direção



Dra. Amparo Navea Tejerina

- ♦ Diretora médica do Instituto de la Retina y Enfermedades Oculares
- ♦ Diretora Médica na FISABIO–Oftalmología (FOM)
- ♦ Responsável pela Unidade de Retina do FOM
- ♦ Especialista em Oftalmologia
- ♦ Doutora em Medicina pela Universidade de Cádiz
- ♦ Membro da Sociedad Española de Oftalmología (SEO), Membro da American Academy of Ophthalmology (AAO), Membro da Association for Research in Vision and Ophthalmology (ARVO), Membro da Sircova e Membro da Oftared

Professores

Dr. Gerard Espinosa Garriga

- ♦ Consultor do Departamento de Doenças Autoimunes no Hospital Clínic de Barcelona
- ♦ Coordenador de Ensino do ICMiD do Hospital Clínic
- ♦ Pesquisador de Lúpus Eritematoso Sistêmico
- ♦ Pesquisador principal do registo BelILES-GEAS
- ♦ Coordenador do Grupo de Trabalho sobre Doenças de Behcet (do GEAS)
- ♦ Doutorado pela Universidade de Barcelona
- ♦ Formado em Medicina pela Universidade Autônoma de Barcelona

Dr. Alex Fonollosa Calduch

- ♦ Oftalmologista Adjunto no Hospital de Cruces
- ♦ Oftalmologista no Departamento de Retina e Uveíte do Instituto de Oftalmologia de Bilbao
- ♦ Médico Adjunto no Departamento de Oftalmologia do Hospital Vall D'Hebron
- ♦ Pesquisador do Grupo de Pesquisa em Oftalmologia da BioCruces
- ♦ Presidente da Sociedade Espanhola de Inflamação Ocular
- ♦ Doutor em Medicina pela Universidade Autônoma de Barcelona
- ♦ Graduação em Medicina pela Universidade de Barcelona

Dr. Juan Donate López

- ♦ Oftalmologista responsável pela Unidade de Retina e Patologia Macular no Hospital Clínico San Carlos, Madri
- ♦ Chefe do Departamento de Oftalmologia no Hospital La Luz Grupos Quirónsalud (Madri)
- ♦ Diretor Administrativo do Estudio Oftalmológico em Madri
- ♦ Doutor em Oftalmologia pela Universidade Complutense de Madri
- ♦ Formado em Medicina e Cirurgia Geral pela Universidade de Salamanca
- ♦ Membro do Club Español de la Mácula
- ♦ Membro da Sociedade Espanhola de Oftalmologia (SEO)
- ♦ Membro da Sociedade Espanhola de Vítreo e Retina (SERV)
- ♦ Miembro da Oftared-Retics

Dr. Rodrigo Abreu González

- ♦ Oftalmologista especialista em Retina e Vítreo no Hospital Universitário da Candelaria - Tenerife
- ♦ Profissional especializado do Grupo Macula Vision, do Centro de Oftalmologia Abreu e do Hospital Universitário La Candelaria em Santa Cruz de Tenerife
- ♦ Membro das prestigiosas sociedades:
- ♦ Sociedade Espanhola de Retina e Vítreo (SERV)
- ♦ Academia Americana de Oftalmologia (AAO)

Dra. María José Capella Elizalde

- ♦ Especialista em Oftalmologia na Unidade de Retina Clínica Barraquer de Barcelona
- ♦ Subespecialidade em Uveítis e Inflamação Ocular no Massachusetts Eye Research and Surgery Institution e no Bascom Palmer Eye Institute
- ♦ Formada em Medicina pela Universidade Autônoma de Barcelona
- ♦ Membro da International Ocular Inflammation Society
- ♦ Membro da Sociedade Espanhola de Inflamação Ocular
- ♦ Membro da Sociedade Espanhola de Retina e Vítreo

Dr. Roberto Gallego Pinazo

- ♦ Pesquisador principal do Instituto de Pesquisa Sanitária La Fe do OFTARED
- ♦ Consultor na Unidade de Mácula do Departamento de Oftalmologia do Hospital Universitário e Politécnico La Fe de Valência
- ♦ Capacitação na Vitreus Retina Macula Consultants em Nova York, no Royal Manhattan Eye Hospital, Ear and Throat e no New York University Bellevue Hospital
- ♦ Curso de Estudos Avançados em Oftalmologia da Escola Europeia de Estudos Avançados em Oftalmologia em Lugano (Suíça)
- ♦ Doutor Cum Laude pela Universidade de Valência
- ♦ Formado em Medicina e Cirurgia pela Universidade de Valência
- ♦ Membro do Comitê de Peritos em Doenças Raras da Orphanet e do Grupo de Estudo Pan-Americano sobre Retina PACORES
- ♦ Co-fundador do Club Español de la Mácula

04

Estrutura e conteúdo

A estrutura do conteúdo foi elaborada por uma equipe de profissionais familiarizados com as implicações da capacitação na prática médica diária em oftalmologia, conscientes da relevância atual deste curso, para poder atuar com pacientes com problemas na visão e comprometidos com o ensino de qualidade através de novas tecnologias educacionais.






“

*Este Curso de Atualização em Uveíte
conta com o conteúdo científico mais
completo e atualizado do mercado”*

Módulo 1. Atualização em uveíte

- 1.1. Epidemiologia da uveíte
- 1.2. Diagnóstico da uveíte
- 1.3. Novas terapias na uveíte
- 1.4. Episclerite e esclerite
- 1.5. Uveíte anterior aguda e crônica
- 1.6. Uveíte intermediária e pars planite
- 1.7. Uveíte posterior não infecciosa
- 1.8. Uveíte posterior infecciosa





“

*Uma experiência de capacitação única,
fundamental e decisiva para impulsionar
seu crescimento profissional”*

05

Metodologia

Este curso oferece uma maneira diferente de aprender. Nossa metodologia é desenvolvida através de um modo de aprendizagem cíclico: **o Relearning**. Este sistema de ensino é utilizado, por exemplo, nas faculdades de medicina mais prestigiadas do mundo e foi considerado um dos mais eficazes pelas principais publicações científicas, como o ***New England Journal of Medicine***.



“

Descubra o Relearning, um sistema que abandona a aprendizagem linear convencional para realizá-la através de sistemas de ensino cíclicos: uma forma de aprendizagem que se mostrou extremamente eficaz, especialmente em disciplinas que requerem memorização”

Na TECH usamos o Método do Caso

Em uma determinada situação, o que um profissional deveria fazer? Ao longo do programa, os alunos irão se deparar com diversos casos simulados baseados em situações reais, onde deverão investigar, estabelecer hipóteses e finalmente resolver as situações. Há inúmeras evidências científicas sobre a eficácia deste método. Os especialistas aprendem melhor, mais rápido e de forma mais sustentável ao longo do tempo.

Com a TECH você irá experimentar uma forma de aprender que está revolucionando as bases das universidades tradicionais em todo o mundo.



Segundo o Dr. Gérvas, o caso clínico é a apresentação comentada de um paciente, ou grupo de pacientes, que se torna um "caso", um exemplo ou modelo que ilustra algum componente clínico peculiar, seja pelo seu poder de ensino ou pela sua singularidade ou raridade. É essencial que o caso seja fundamentado na vida profissional atual, tentando recriar as condições reais na prática profissional do médico.

“

Você sabia que este método foi desenvolvido em 1912, em Harvard, para alunos de Direito? O método do caso consistia em apresentar situações complexas reais para que os alunos tomassem decisões e justificassem como resolvê-las. Em 1924 foi estabelecido como o método de ensino padrão em Harvard”

A eficácia do método é justificada por quatro conquistas fundamentais:

1. Os alunos que seguem este método não só assimilam os conceitos, mas também desenvolvem a capacidade mental através de exercícios de avaliação de situações reais e de aplicação de conhecimentos.
2. A aprendizagem se consolida nas habilidades práticas permitindo ao aluno integrar melhor o conhecimento à prática clínica.
3. A assimilação de ideias e conceitos se torna mais fácil e mais eficiente, graças ao uso de situações decorrentes da realidade.
4. A sensação de eficiência do esforço investido se torna um estímulo muito importante para os alunos, o que se traduz em um maior interesse pela aprendizagem e um aumento no tempo dedicado ao curso.



Metodologia Relearning

A TECH utiliza de maneira eficaz a metodologia do estudo de caso com um sistema de aprendizagem 100% online, baseado na repetição, combinando 8 elementos didáticos diferentes em cada aula.

Potencializamos o Estudo de Caso com o melhor método de ensino 100% online: o Relearning.



O profissional aprenderá através de casos reais e da resolução de situações complexas em ambientes simulados de aprendizagem. Estes simulados são realizados através de um software de última geração para facilitar a aprendizagem imersiva.

Na vanguarda da pedagogia mundial, o método Relearning conseguiu melhorar os níveis de satisfação geral dos profissionais que concluíram seus estudos, com relação aos indicadores de qualidade da melhor universidade online do mundo (Universidade de Columbia).

Usando esta metodologia, mais de 250 mil médicos se capacitaram, com sucesso sem precedentes, em todas as especialidades clínicas independentemente da carga cirúrgica. Nossa metodologia de ensino é desenvolvida em um ambiente altamente exigente, com um corpo discente com um perfil socioeconômico médio-alto e uma média de idade de 43,5 anos.

O Relearning permitirá uma aprendizagem com menos esforço e mais desempenho, fazendo com que você se envolva mais em sua especialização, desenvolvendo o espírito crítico e sua capacidade de defender argumentos e contrastar opiniões: uma equação de sucesso.

No nosso programa, a aprendizagem não é um processo linear, ela acontece em espiral (aprender, desaprender, esquecer e reaprender). Portanto, combinamos cada um desses elementos de forma concêntrica.

A nota geral do sistema de aprendizagem da TECH é de 8,01, de acordo com os mais altos padrões internacionais.



Neste programa, oferecemos o melhor material educacional, preparado especialmente para os profissionais:



Material de estudo

Todo o conteúdo foi criado especialmente para o curso pelos especialistas que irão ministrá-lo, o que faz com que o desenvolvimento didático seja realmente específico e concreto.

Posteriormente, esse conteúdo é adaptado ao formato audiovisual, para criar o método de trabalho online da TECH. Tudo isso com as técnicas mais inovadoras e oferecendo alta qualidade em cada um dos materiais que colocamos à disposição do aluno.



Técnicas cirúrgicas e procedimentos em vídeo

A TECH aproxima os alunos às técnicas mais recentes, aos últimos avanços educacionais e à vanguarda das técnicas médicas atuais. Tudo isso, explicado detalhadamente para sua total assimilação e compreensão. E o melhor de tudo, você poderá assistí-los quantas vezes quiser.



Resumos interativos

A equipe da TECH apresenta o conteúdo de forma atraente e dinâmica através de pílulas multimídia que incluem áudios, vídeos, imagens, gráficos e mapas conceituais para consolidar o conhecimento.

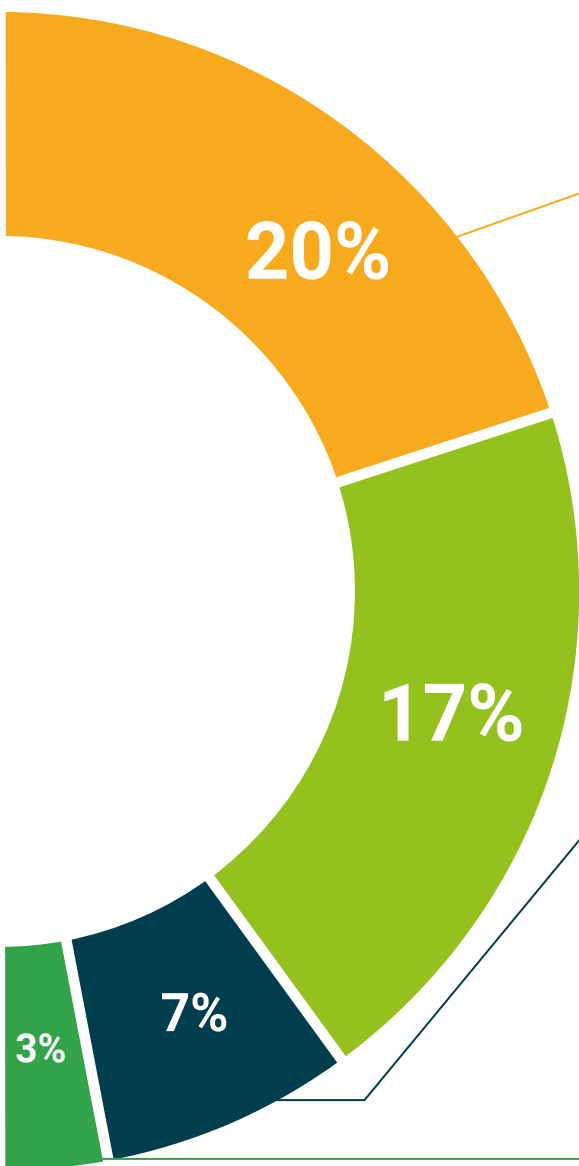
Este sistema exclusivo de capacitação por meio da apresentação de conteúdo multimídia foi premiado pela Microsoft como "Caso de sucesso na Europa".



Leituras complementares

Artigos recentes, documentos de consenso e diretrizes internacionais, entre outros. Na biblioteca virtual da TECH o aluno terá acesso a tudo o que for necessário para complementar a sua capacitação.





Estudos de casos elaborados e orientados por especialistas

A aprendizagem efetiva deve ser necessariamente contextual. Portanto, na TECH apresentaremos casos reais em que o especialista guiará o aluno através do desenvolvimento da atenção e da resolução de diferentes situações: uma forma clara e direta de alcançar o mais alto grau de compreensão.



Testing & Retesting

Avaliamos e reavaliamos periodicamente o conhecimento do aluno ao longo do programa, através de atividades e exercícios de avaliação e autoavaliação, para que possa comprovar que está alcançando seus objetivos.



Masterclasses

Há evidências científicas sobre a utilidade da observação de terceiros especialistas. O "Learning from an expert" fortalece o conhecimento e a memória e aumenta a nossa confiança para tomar decisões difíceis no futuro.



Guias rápidos de ação

A TECH oferece o conteúdo mais relevante do curso em formato de fichas de trabalho ou guias rápidos de ação. Uma forma sintetizada, prática e eficaz de ajudar os alunos a progredirem na aprendizagem.



06

Certificado

O Curso de Atualização em Uveíte garante além da capacitação mais rigorosa e atualizada, acesso ao certificado do Curso emitido pela TECH Universidade Tecnológica.



“

Uma vez aprovadas as avaliações, o aluno receberá por correio o certificado do Curso, emitido pela TECH Universidade Tecnológica”

Este **Curso de Atualização em Uveíte** conta com o conteúdo mais completo e atualizado do mercado.

Uma vez aprovadas as avaliações, o aluno receberá por correio o certificado* correspondente ao **Curso** emitido pela **TECH Universidade Tecnológica**.

O certificado emitido pela **TECH Universidade Tecnológica** expressará a qualificação obtida no Curso atendendo aos requisitos normalmente exigidos pelas bolsas de empregos, concursos públicos e avaliação de carreira profissional.

Título: **Curso de Atualização em Uveíte**

N.º de Horas Oficiais: **150h**



futuro
saúde confiança pessoas
informação orientadores
educação certificação ensino
garantia aprendizagem
instituições tecnologia
comunidade compreensão
atenção personalizada
conhecimento inovação
presente qualidade
desenvolvimento simulação

tech universidade
tecnológica

Curso

Atualização em Uveíte

- » Modalidade: online
- » Duração: 6 semanas
- » Certificado: TECH Universidade Tecnológica
- » Dedicção: 16h/semana
- » Horário: no seu próprio ritmo
- » Provas: online

Curso

Atualização em Uveíte

