Curso Universitario

Imágenes Vasculares No Invasivas

tech universidad

Curso Universitario
Imágenes Vasculares No Invasivas

- Modalidad: **online**
- Duración: **6 semanas**
- Titulación: **TECH Universidad**
- Acreditación: **6 ECTS**
- Horario: **a tu ritmo**
- Exámenes: **online**

Acceso web: **www.techtitute.com/medicina/curso-universitario/imagenes-vasculares-no-invasivas**

Índice

01
Presentación
pág. 4

02
Objetivos
pág. 8

03
Dirección del curso
pág. 12

04
Estructura y contenido
pág. 16

05
Metodología de estudio
pág. 20

06
Titulación
pág. 30

01

Presentación

Reducir los procedimientos clínicos invasivos, ya sea para el diagnóstico o el tratamiento de diferentes patologías, se ha vuelto una de las premisas de la salud en el siglo XXI. En la Medicina Vascular, por ejemplo, esta premisa es latente con la inclusión de tecnologías diagnósticas cada vez más avanzadas, como las Resonancias Magnéticas o las Angiografías mediante Tomografías Computarizadas. Por eso, para brindar a los especialistas un exhaustivo análisis académico de todas las potencialidades de esas herramientas, TECH ha creado este completísimo programa. En su temario se integran las tendencias más disruptivas como los Ultrasonidos Vasculares y las técnicas para la reconstrucción de visualizaciones mediante la cuantificación de datos. Todo ello de manera 100% online y con un cuadro docente compuesto por verdaderos expertos.

Con el exclusivo sistema Relearning de TECH conseguirás una puesta al día integral acerca de las tecnologías de Imagen Vascular No Invasiva y sus aplicaciones diagnósticas y terapéuticas"

La correcta interpretación de la anatomía vascular es esencial para poder planificar procedimientos terapéuticos o tomar decisiones clínicas del modo más acertado. La precisión de los datos obtenidos mediante diferentes técnicas de imágenes es fundamental en ese sentido y, para alcanzar los más altos estándares en ese sentido, las ciencias médicas innovan de manera continua. Así han aparecido diferentes mecanismos disruptivos y no invasivos que posibilitan el diagnóstico efectivo de estas patologías. Sin embargo, en la mayoría de los casos los especialistas en Angiologías no cuentan con los conocimientos más actualizados acerca de las últimas tecnologías a su alcance.

Es por eso que TECH ofrece este Curso Universitario donde los egresados ahondarán en recursos como el Ultrasonido Vascular y los protocolos de exploración más acertados para estos equipamientos. Al mismo tiempo, analizarán las escalas de grises que se relacionan a estos y profundizarán en la interpretación de los flujos sanguíneos en tiempo real. Por otro lado, abordarán las mejoras potenciales en hardware y software para optimizar la calidad de imagen. También en el temario de la titulación universitaria se incluirán diferentes técnicas para la reconstrucción y la visualización de datos. Del mismo modo, incluirá las aplicaciones de la Tomografía Computarizada y la Resonancia Magnética en este ámbito de la salud.

Para afianzar los conocimientos que aglutina este programa, TECH implementará su disruptiva metodología *Relearning*. De ese modo, el alumnado asimilará conceptos complejos sin tener que memorizarlos de la manera tradicional, reduciendo también el tiempo que invierte en su puesta al día. Por otro lado, podrán planificar la actualización de sus competencias en correspondencia con sus horarios y obligaciones laborales. De esa manera, a través de las 6 semanas en que se extiende este itinerario académico, pueden elegir el momento o lugar idóneo para abordar los contenidos. También, dispondrán de materiales complementarios y multimedia como vídeos explicativos o resúmenes interactivos.

Este **Curso Universitario en Imágenes Vasculares No Invasivas** contiene el programa universitario más completo y actualizado del mercado. Sus características más destacadas son:

- El desarrollo de casos prácticos presentados por expertos en Angiología y Cirugía Vascular
- Los contenidos gráficos, esquemáticos y eminentemente prácticos con los que está concebido recogen una información científica y práctica sobre aquellas disciplinas indispensables para el ejercicio profesional
- Los ejercicios prácticos donde realizar el proceso de autoevaluación para mejorar el aprendizaje
- Su especial hincapié en metodologías innovadoras
- Las lecciones teóricas, preguntas al experto, foros de discusión de temas controvertidos y trabajos de reflexión individual
- La disponibilidad de acceso a los contenidos desde cualquier dispositivo fijo o portátil con conexión a internet

Tu praxis clínica experimentará un impulso significativo gracias al abordaje que realizarás del Ultrasonido Vascular, debido a su capacidad para visualizar en tiempo real estructuras vasculares y flujos sanguíneos"

No tendrás que preocuparte por horarios herméticos ni cronogramas evaluativos continuos: actualízate en los contenidos de este programa a tu ritmo"

Adquirirás conocimientos exhaustivos sobre el desarrollo de Angiografías mediante Tomografías Computarizadas con TECH, la mejor universidad digital del mundo según Forbes.

Para completar este programa solo necesitas un dispositivo móvil con conexión a Internet: tienes a tu alcance todas las ventajas de una puesta al día 100% online.

El programa incluye en su cuadro docente a profesionales del sector que vierten en esta capacitación la experiencia de su trabajo, además de reconocidos especialistas de sociedades de referencia y universidades de prestigio.

Su contenido multimedia, elaborado con la última tecnología educativa, permitirá al profesional un aprendizaje situado y contextual, es decir, un entorno simulado que proporcionará una capacitación inmersiva programada para entrenarse ante situaciones reales.

El diseño de este programa se centra en el Aprendizaje Basado en Problemas, mediante el cual el profesional deberá tratar de resolver las distintas situaciones de práctica profesional que se le planteen a lo largo del curso académico. Para ello, contará con la ayuda de un novedoso sistema de vídeo interactivo realizado por reconocidos expertos.

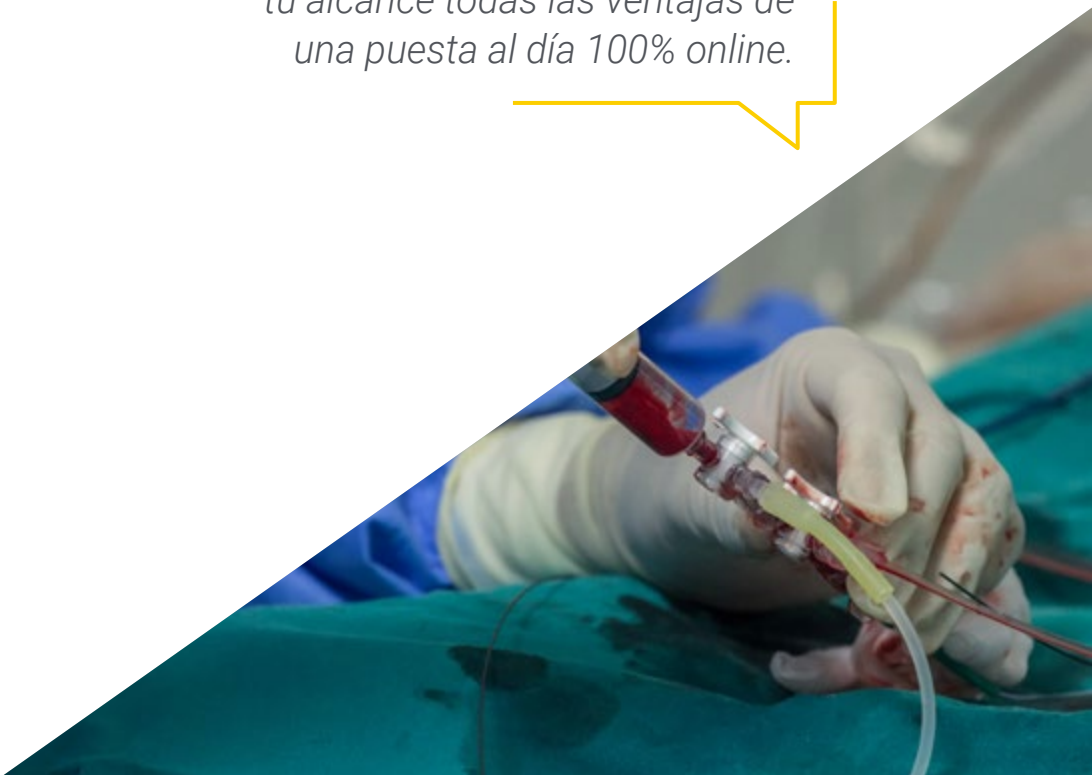

02

Objetivos

Este programa de TECH Universidad tiene como premisa central aportar una descripción detallada de las últimas herramientas de Imágenes Vasculares No Invasivas para los médicos angiólogos. A partir del análisis de esas herramientas y sus diferentes aplicaciones diagnósticas, los egresados conseguirán ampliar sus praxis clínicas y desarrollar estrategias terapéuticas personalizadas según las necesidades de cada paciente. Además, a lo largo de 6 intensivas semanas, los profesionales pondrán al día sus conocimientos teóricos y competencias prácticas sin tener que abandonar sus responsabilidades laborales gracias a su cómoda metodología 100% online.

Con este programa de TECH compararás las ventajas e inconvenientes de las técnicas de Imágenes Vasculares No Invasivas para abordar situaciones clínicas específicas como la Enfermedad Arterial Periférica"

Objetivos generales

- Desarrollar las habilidades técnicas necesarias para realizar y analizar estudios angiográficos con precisión
- Promover una apreciación de la importancia del trabajo en equipo multidisciplinario en la interpretación y gestión de los resultados de la angiografía vascular
- Adquirir habilidades para aplicar técnicas como la angioplastia, colocación de Stents y otros procedimientos mínimamente invasivos
- Determinar los procedimientos y protocolos para realizar e interpretar una angiografía por tomografía computarizada (CTA) en el contexto del intervencionismo vascular

Profundizarás en el análisis cuantitativo y cualitativo de Imágenes Vasculares para obtener diagnósticos precisos y la personalizar el tratamiento de tus pacientes"

Objetivos específicos

- Analizar los principios físicos y la tecnología detrás de la ecografía Doppler como una herramienta para la evaluación de flujo y estructura vascular
- Identificar las características y limitaciones de la resonancia magnética angiográfica (MRA) en la visualización de la anatomía vascular y su utilidad en el diagnóstico de patologías vasculares
- Comparar las ventajas y desventajas de cada modalidad de imagen vascular no invasiva en situaciones clínicas específicas, como Enfermedad Arterial Periférica, Aneurismas y Malformaciones Vasculares
- Determinar las indicaciones clínicas y los beneficios de cada modalidad de imagen en el diagnóstico, seguimiento y planificación de tratamientos en enfermedades vasculares

03

Dirección del curso

En el marco de la salud, TECH se ha consolidado como un referente académico internacional gracias a sus exhaustivos programas que permiten la actualización holística de los profesionales. A su vez, estos planes de estudio son conformados por médicos especialistas con una dilatada experiencia. En el caso de este programa, el cuadro docente integra a angiólogos y cirujanos vasculares de elevado prestigio por la excelencia en sus procedimientos y el empleo de las herramientas más avanzadas en sus intervenciones. Con las directrices plasmadas por ellos en esta titulación universitaria, los egresados consiguen ampliar sus competencias de un modo integral y disruptivo.

TECH cuenta con un cuadro docente de excelencia compuesto pro angiologos y cirujanos vasculares de renombre y dilatada experiencia"

Dirección

Dra. Del Río Solá, María Lourdes

- Jefa de Servicio de Angiología y Cirugía Vascular en el Hospital Clínico Universitario de Valladolid
- Especialista en Angiología y Cirugía Vascular
- European Board in Vascular Surger
- Académico Corresponsal de la Real Academia de Medicina y Cirugía
- Docente Titular en Universidad Europea Miguel de Cervantes
- Docente Asociada en Ciencias de la Salud por la Universidad de Valladolid

Profesores

Dra. González Ruíz, Aleyna

- Jefa del Área de Angiología en Clinext (Clínica de Extremidades)
- Facultativo Especialista en Angiología y Cirugía Vascular
- Licenciada en Medicina, Cirugía General y Partero por la Universidad Autónoma de Chiapas
- Especialidad en Angiología y Cirugía Vascular y Endovascular en Hospital
- Especialidades Antonio Fraga Mouret
- Posgrado en Ultrasonido Doppler, Universidad ANÁHUAC
- Posgrado de Angiologia Integral, Universidad ANÁHUAC
- Posgrado en Cirugía Endovascular, Universidad ANÁHUAC
- Miembro de: Sociedad Mexicana de Angiología y Cirugía Vascular y Endovascular

04

Estructura y contenido

El temario del Curso Universitario ahonda en las tecnologías y procedimientos esenciales para el diagnóstico y manejo de patologías vasculares, facilitando procedimientos más seguros y efectivos sin recurrir a métodos invasivos. Entre otros recursos, la titulación universitaria aborda los ultrasonidos vasculares y sus agentes de contraste. Del mismo modo, analiza el uso de la Resonancia Magnética y la Tomografía Computarizada como herramientas avanzadas que posibilitan una visión e interpretación holística de la anatomía vascular. Así, a partir de este temario y mediante una innovadora metodología 100% online, los egresados consiguen una capacitación decisiva para la toma informada de decisiones clínicas y optimizar sus praxis.

Un programa de estudios que te facilita la asimilación de procedimientos clínicos a través de vídeos en detalle y otros exclusivos recursos multimedia"

Módulo 1. Imágenes Vasculares No Invasivas

1.1. Ultrasonido en el diagnóstico de Patología Vascular susceptible de intervención
- 1.1.1. Ultrasonido
- 1.1.2. Aplicaciones Clínicas del Ultrasonido Vascular
- 1.1.3. Técnicas de Adquisición y Protocolos de Exploración

1.2. Ultrasonido en Escala de Grises en el diagnóstico de patología vascular susceptible de intervención
- 1.2.1. Interpretación de Imágenes en Escala de Grises
- 1.2.2. Valoración de la Morfología y Estructura Vascular
- 1.2.3. Diagnóstico Diferencial y Hallazgos Normales

1.3 Ultrasonido Doppler en el diagnóstico de patología vascular susceptible de intervención
- 1.3.1. Efecto Doppler
- 1.3.2. Interpretación de los Flujos Sanguíneos en Tiempo Real
- 1.3.3. Medición de Velocidades y Cálculo de Índices Hemodinámicos

1.4. Ultrasonido Doppler en Color en el diagnóstico de patología vascular susceptible de intervención
- 1.4.1. Ultrasonido Doppler en Color sobre la Doppler Convencional
- 1.4.2. Aplicaciones en el Diagnóstico de Patologías Vasculares
- 1.4.3. Limitaciones y Artefactos del Ultrasonido Doppler en Color

1.5. Ultrasonido Doppler de Energía en el diagnóstico de patología vascular susceptible de intervención
- 1.5.1. Ultrasonido Doppler de Energía
- 1.5.2. Utilidad Clínica en el Estudio de Flujos Vasculares de Baja Velocidad
- 1.5.3. Evaluación de la Perfusión Tisular

1.6. Agentes de Contraste para Ultrasonido en el diagnóstico de patología vascular susceptible de intervención
- 1.6.1. Agentes de Contraste
- 1.6.2. Visualización y Caracterización de Lesiones Vasculares
- 1.6.3. Seguridad en el Uso de Agentes de Contraste Ultrasonográficos en el diagnóstico vascular

1.7. Imagen y Angiografía por Resonancia Magnética
- 1.7.1. Imagen por Resonancia Magnética para el diagnóstico previo a procedimientos endovasculares
- 1.7.2. Protocolos de Angiografía por Resonancia Magnética
- 1.7.3. Interpretación de Imágenes y Diagnóstico Diferencial

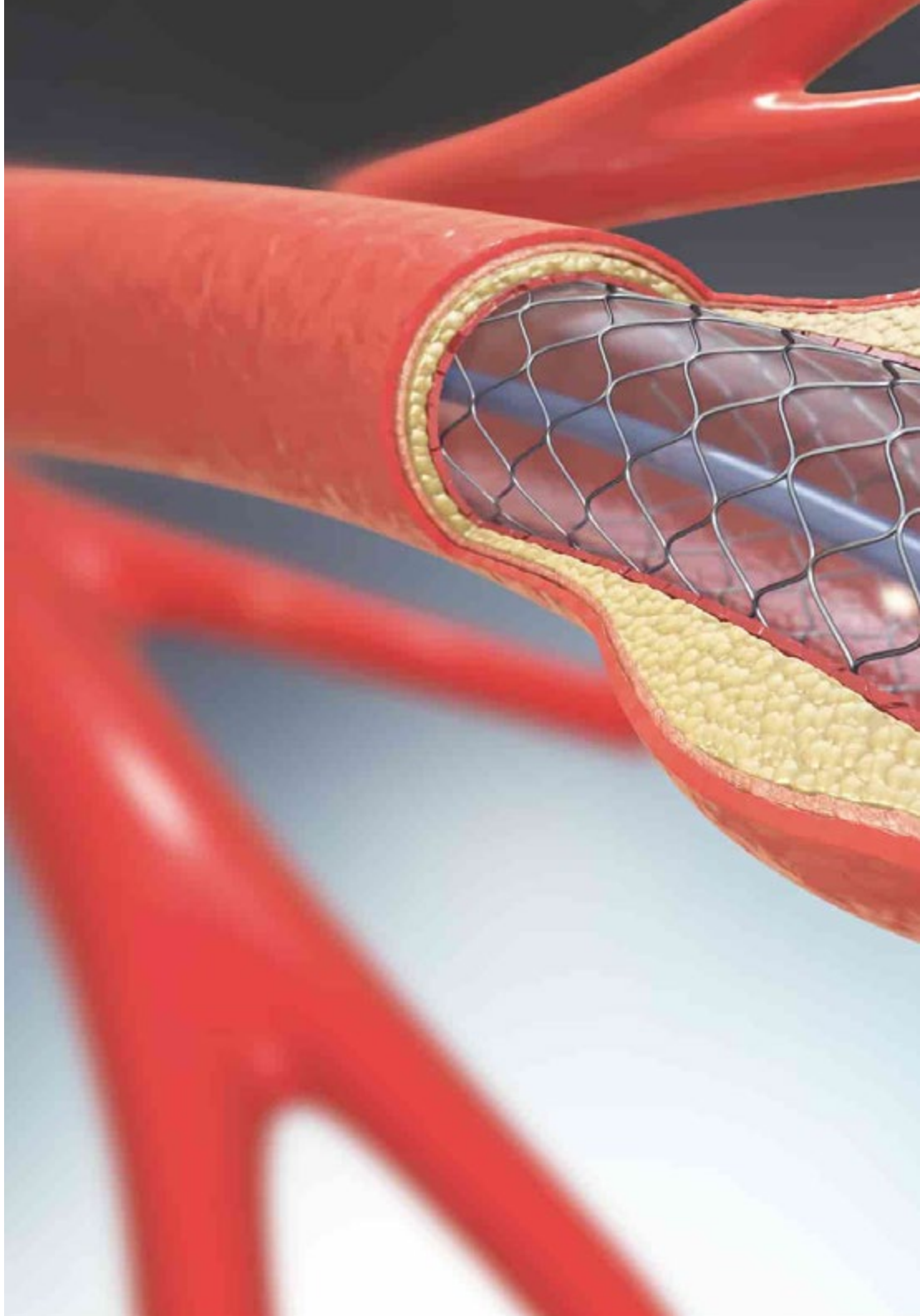

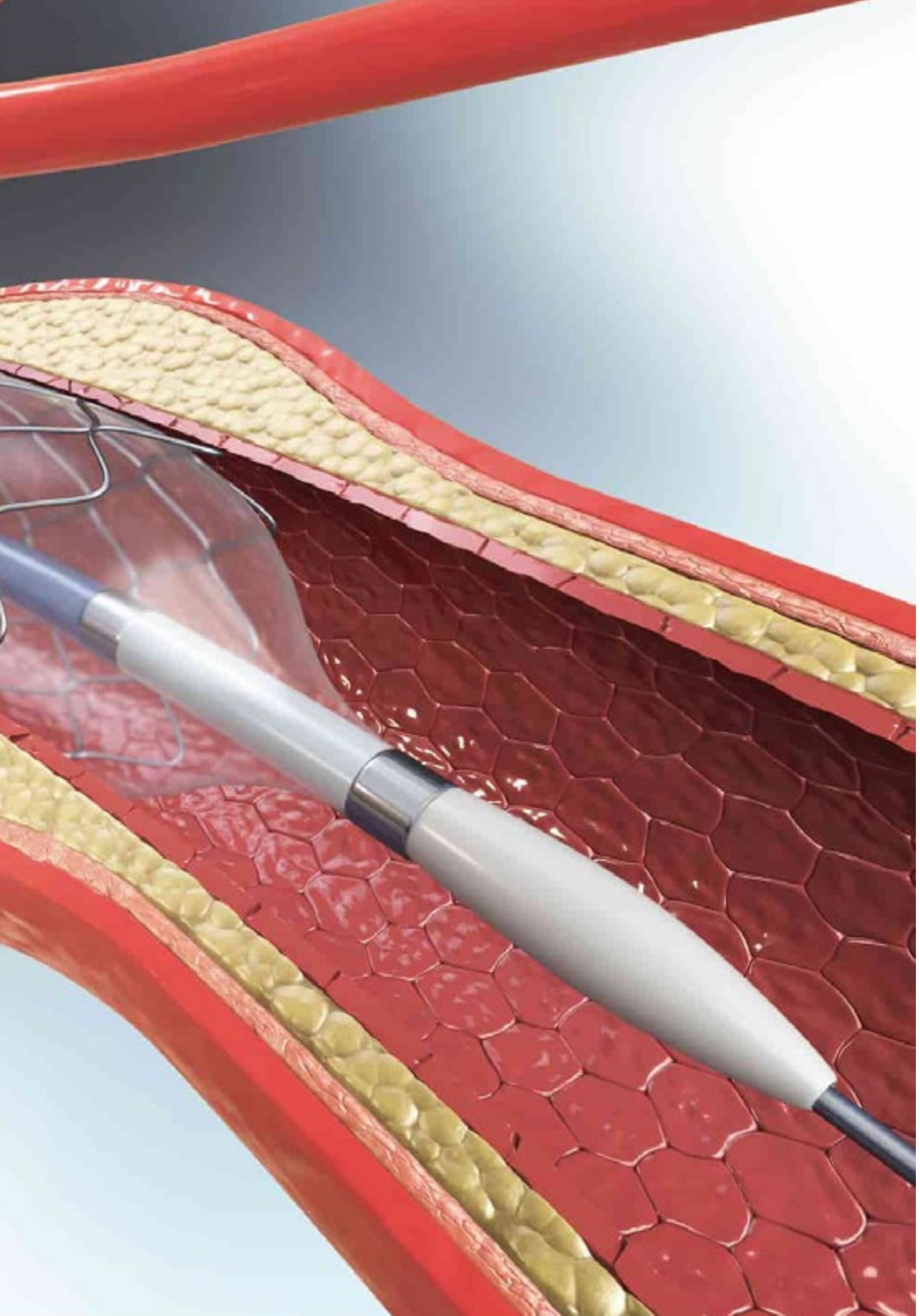

1.8. Tomografía Computarizada y Angiografía por Tomografía Computarizada previo a procedimientos endovasculares
   1.8.1. Protocolos de Adquisición y Optimización de Imágenes
   1.8.2. Aplicaciones en el Estudio de la Vasculatura Periférica y Central
   1.8.3. Evaluación de Complicaciones y Limitaciones
1.9. Postprocesamiento de imágenes diagnósticas de patologías vasculares
   1.9.1. Técnicas de Reconstrucción y Visualización de Datos
   1.9.2. Análisis Cuantitativo y Cualitativo de Imágenes
   1.9.3. Integración de Resultados en el Informe Radiológico
1.10. Avances Tecnológicos y Tendencias en Imágenes Vasculares No Invasivas
   1.10.1. Innovaciones en Hardware y Software para Mejorar la Calidad de Imagen
   1.10.2. Desarrollos en Técnicas de Imagen Multimodal
   1.10.3. Personalización del Tratamiento y Medicina de Precisión

"No dejes pasar esta oportunidad académica donde TECH pone a tu alcance exclusivos y actualizados contenidos sobre Imágenes Vasculares No Invasivas en un cómodo formato de estudios 100% online. ¡Matricúlate ahora!"

05

Metodología de estudio

TECH es la primera universidad en el mundo que combina la metodología de los ***case studies*** con el ***Relearning***, un sistema de aprendizaje 100% online basado en la reiteración dirigida.

Esta disruptiva estrategia pedagógica ha sido concebida para ofrecer a los profesionales la oportunidad de actualizar conocimientos y desarrollar competencias de un modo intensivo y riguroso. Un modelo de aprendizaje que coloca al estudiante en el centro del proceso académico y le otorga todo el protagonismo, adaptándose a sus necesidades y dejando de lado las metodologías más convencionales.

TECH te prepara para afrontar nuevos retos en entornos inciertos y lograr el éxito en tu carrera"

El alumno: la prioridad de todos los programas de TECH

En la metodología de estudios de TECH el alumno es el protagonista absoluto. Las herramientas pedagógicas de cada programa han sido seleccionadas teniendo en cuenta las demandas de tiempo, disponibilidad y rigor académico que, a día de hoy, no solo exigen los estudiantes sino los puestos más competitivos del mercado.

Con el modelo educativo asincrónico de TECH, es el alumno quien elige el tiempo que destina al estudio, cómo decide establecer sus rutinas y todo ello desde la comodidad del dispositivo electrónico de su preferencia. El alumno no tendrá que asistir a clases en vivo, a las que muchas veces no podrá acudir. Las actividades de aprendizaje las realizará cuando le venga bien. Siempre podrá decidir cuándo y desde dónde estudiar.

"En TECH NO tendrás clases en directo (a las que luego nunca puedes asistir)"

Los planes de estudios más exhaustivos a nivel internacional

TECH se caracteriza por ofrecer los itinerarios académicos más completos del entorno universitario. Esta exhaustividad se logra a través de la creación de temarios que no solo abarcan los conocimientos esenciales, sino también las innovaciones más recientes en cada área.

Al estar en constante actualización, estos programas permiten que los estudiantes se mantengan al día con los cambios del mercado y adquieran las habilidades más valoradas por los empleadores. De esta manera, quienes finalizan sus estudios en TECH reciben una preparación integral que les proporciona una ventaja competitiva notable para avanzar en sus carreras.

Y además, podrán hacerlo desde cualquier dispositivo, pc, tableta o smartphone.

"El modelo de TECH es asincrónico, de modo que te permite estudiar con tu pc, tableta o tu smartphone donde quieras, cuando quieras y durante el tiempo que quieras"

Case studies o Método del caso

El método del caso ha sido el sistema de aprendizaje más utilizado por las mejores escuelas de negocios del mundo. Desarrollado en 1912 para que los estudiantes de Derecho no solo aprendiesen las leyes a base de contenidos teóricos, su función era también presentarles situaciones complejas reales. Así, podían tomar decisiones y emitir juicios de valor fundamentados sobre cómo resolverlas. En 1924 se estableció como método estándar de enseñanza en Harvard.

Con este modelo de enseñanza es el propio alumno quien va construyendo su competencia profesional a través de estrategias como el *Learning by doing* o el *Design Thinking*, utilizadas por otras instituciones de renombre como Yale o Stanford.

Este método, orientado a la acción, será aplicado a lo largo de todo el itinerario académico que el alumno emprenda junto a TECH. De ese modo se enfrentará a múltiples situaciones reales y deberá integrar conocimientos, investigar, argumentar y defender sus ideas y decisiones. Todo ello con la premisa de responder al cuestionamiento de cómo actuaría al posicionarse frente a eventos específicos de complejidad en su labor cotidiana.

Método *Relearning*

En TECH los *case studies* son potenciados con el mejor método de enseñanza 100% online: el *Relearning*.

Este método rompe con las técnicas tradicionales de enseñanza para poner al alumno en el centro de la ecuación, proveyéndole del mejor contenido en diferentes formatos. De esta forma, consigue repasar y reiterar los conceptos clave de cada materia y aprender a aplicarlos en un entorno real.

En esta misma línea, y de acuerdo a múltiples investigaciones científicas, la reiteración es la mejor manera de aprender. Por eso, TECH ofrece entre 8 y 16 repeticiones de cada concepto clave dentro de una misma lección, presentada de una manera diferente, con el objetivo de asegurar que el conocimiento sea completamente afianzado durante el proceso de estudio.

El Relearning te permitirá aprender con menos esfuerzo y más rendimiento, implicándote más en tu especialización, desarrollando el espíritu crítico, la defensa de argumentos y el contraste de opiniones: una ecuación directa al éxito.

Un Campus Virtual 100% online con los mejores recursos didácticos

Para aplicar su metodología de forma eficaz, TECH se centra en proveer a los egresados de materiales didácticos en diferentes formatos: textos, vídeos interactivos, ilustraciones y mapas de conocimiento, entre otros. Todos ellos, diseñados por profesores cualificados que centran el trabajo en combinar casos reales con la resolución de situaciones complejas mediante simulación, el estudio de contextos aplicados a cada carrera profesional y el aprendizaje basado en la reiteración, a través de audios, presentaciones, animaciones, imágenes, etc.

Y es que las últimas evidencias científicas en el ámbito de las Neurociencias apuntan a la importancia de tener en cuenta el lugar y el contexto donde se accede a los contenidos antes de iniciar un nuevo aprendizaje. Poder ajustar esas variables de una manera personalizada favorece que las personas puedan recordar y almacenar en el hipocampo los conocimientos para retenerlos a largo plazo. Se trata de un modelo denominado *Neurocognitive context-dependent e-learning* que es aplicado de manera consciente en esta titulación universitaria.

Por otro lado, también en aras de favorecer al máximo el contacto mentor-alumno, se proporciona un amplio abanico de posibilidades de comunicación, tanto en tiempo real como en diferido (mensajería interna, foros de discusión, servicio de atención telefónica, email de contacto con secretaría técnica, chat y videoconferencia).

Asimismo, este completísimo Campus Virtual permitirá que el alumnado de TECH organice sus horarios de estudio de acuerdo con su disponibilidad personal o sus obligaciones laborales. De esa manera tendrá un control global de los contenidos académicos y sus herramientas didácticas, puestas en función de su acelerada actualización profesional.

"La modalidad de estudios online de este programa te permitirá organizar tu tiempo y tu ritmo de aprendizaje, adaptándolo a tus horarios"

La eficacia del método se justifica con cuatro logros fundamentales:

1. Los alumnos que siguen este método no solo consiguen la asimilación de conceptos, sino un desarrollo de su capacidad mental, mediante ejercicios de evaluación de situaciones reales y aplicación de conocimientos.
2. El aprendizaje se concreta de una manera sólida en capacidades prácticas que permiten al alumno una mejor integración en el mundo real.
3. Se consigue una asimilación más sencilla y eficiente de las ideas y conceptos, gracias al planteamiento de situaciones que han surgido de la realidad.
4. La sensación de eficiencia del esfuerzo invertido se convierte en un estímulo muy importante para el alumnado, que se traduce en un interés mayor en los aprendizajes y un incremento del tiempo dedicado a trabajar en el curso.

La metodología universitaria mejor valorada por sus alumnos

Los resultados de este innovador modelo académico son constatables en los niveles de satisfacción global de los egresados de TECH.

La valoración de los estudiantes sobre la calidad docente, calidad de los materiales, estructura del curso y sus objetivos es excelente. No en valde, la institución se convirtió en la universidad mejor valorada por sus alumnos según el índice global score, obteniendo un 4,9 de 5.

Accede a los contenidos de estudio desde cualquier dispositivo con conexión a Internet (ordenador, tablet, smartphone) gracias a que TECH está al día de la vanguardia tecnológica y pedagógica.

Podrás aprender con las ventajas del acceso a entornos simulados de aprendizaje y el planteamiento de aprendizaje por observación, esto es, Learning from an expert.

Así, en este programa estarán disponibles los mejores materiales educativos, preparados a conciencia:

Material de estudio

Todos los contenidos didácticos son creados por los especialistas que van a impartir el curso, específicamente para él, de manera que el desarrollo didáctico sea realmente específico y concreto.

Estos contenidos son aplicados después al formato audiovisual que creará nuestra manera de trabajo online, con las técnicas más novedosas que nos permiten ofrecerte una gran calidad, en cada una de las piezas que pondremos a tu servicio.

Prácticas de habilidades y competencias

Realizarás actividades de desarrollo de competencias y habilidades específicas en cada área temática. Prácticas y dinámicas para adquirir y desarrollar las destrezas y habilidades que un especialista precisa desarrollar en el marco de la globalización que vivimos.

Resúmenes interactivos

Presentamos los contenidos de manera atractiva y dinámica en píldoras multimedia que incluyen audio, vídeos, imágenes, esquemas y mapas conceptuales con el fin de afianzar el conocimiento.

Este sistema exclusivo educativo para la presentación de contenidos multimedia fue premiado por Microsoft como "Caso de éxito en Europa".

Lecturas complementarias

Artículos recientes, documentos de consenso, guías internacionales... En nuestra biblioteca virtual tendrás acceso a todo lo que necesitas para completar tu capacitación.

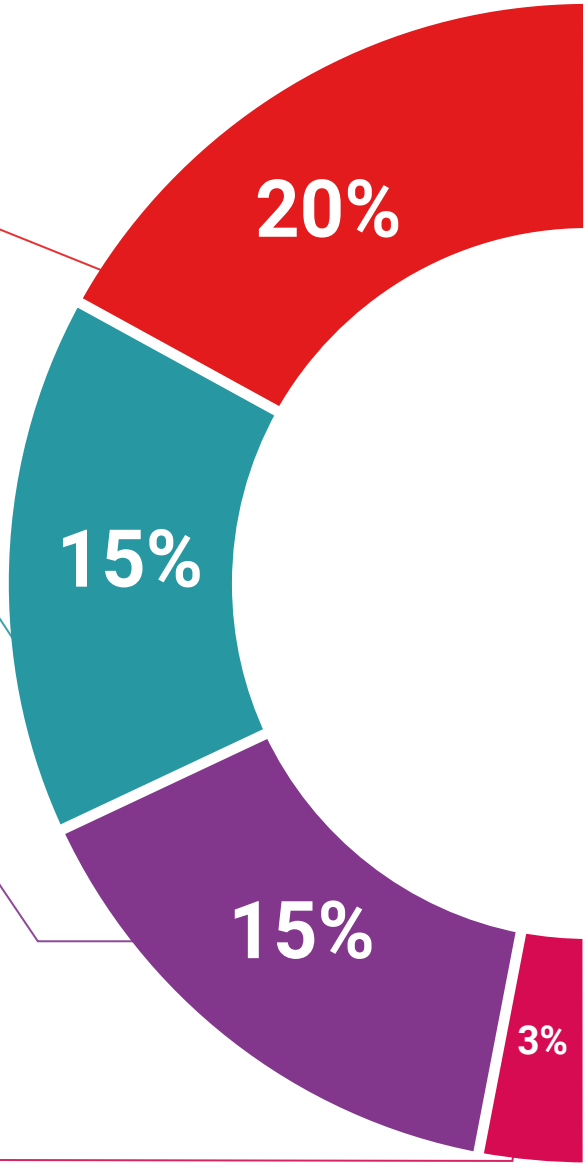

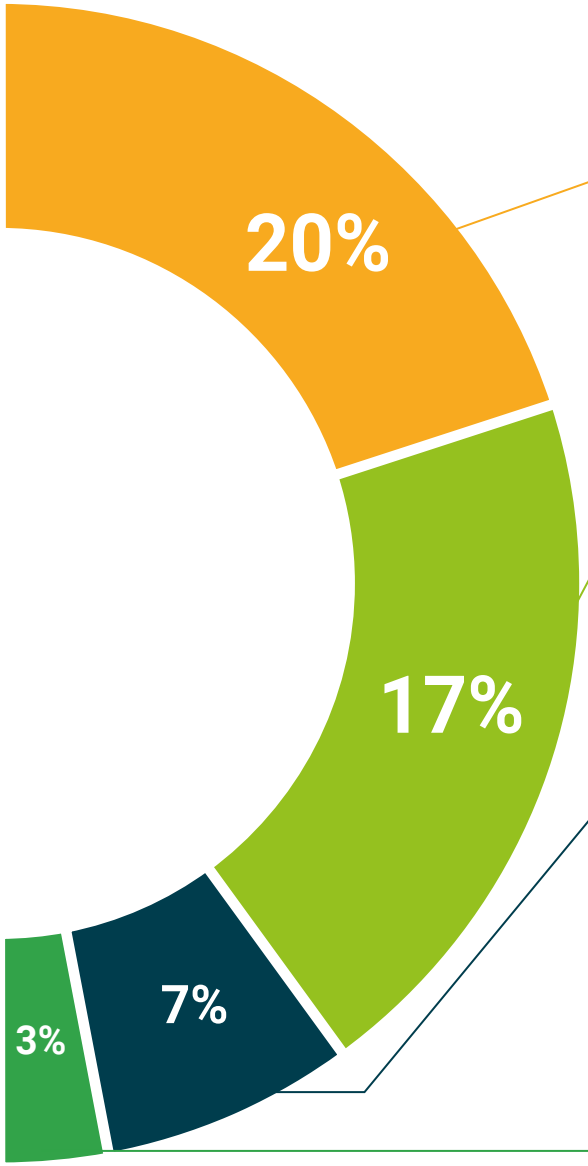

Case Studies

Completarás una selección de los mejores *case studies* de la materia. Casos presentados, analizados y tutorizados por los mejores especialistas del panorama internacional.

Testing & Retesting

Evaluamos y reevaluamos periódicamente tu conocimiento a lo largo del programa. Lo hacemos sobre 3 de los 4 niveles de la Pirámide de Miller.

Clases magistrales

Existe evidencia científica sobre la utilidad de la observación de terceros expertos.

El denominado *Learning from an expert* afianza el conocimiento y el recuerdo, y genera seguridad en nuestras futuras decisiones difíciles.

Guías rápidas de actuación

TECH ofrece los contenidos más relevantes del curso en forma de fichas o guías rápidas de actuación. Una manera sintética, práctica y eficaz de ayudar al estudiante a progresar en su aprendizaje.

06

Titulación

Este programa en Imágenes Vasculares No Invasivas garantiza, además de la capacitación más rigurosa y actualizada, el acceso a un título de Curso Universitario expedido por TECH Universidad.

Supera con éxito este programa y recibe tu titulación universitaria sin desplazamientos ni farragosos trámites"

Este programa te permitirá obtener el título de **Curso Universitario en Imágenes Vasculares No Invasivas** emitido por TECH Universidad.

TECH es una Universidad española oficial, que forma parte del Espacio Europeo de Educación Superior (EEES). Con un enfoque centrado en la excelencia académica y la calidad universitaria a través de la tecnología.

Este título propio contribuye de forma relevante al desarrollo de la educación continua y actualización del profesional, garantizándole la adquisición de las competencias en su área de conocimiento y aportándole un alto valor curricular universitario a su formación. Es 100% válido en todas las Oposiciones, Carrera Profesional y Bolsas de Trabajo de cualquier Comunidad Autónoma española.

Además, el riguroso sistema de garantía de calidad de TECH asegura que cada título otorgado cumpla con los más altos estándares académicos, brindándole al egresado la confianza y la credibilidad que necesita para destacarse en su carrera profesional.

Título: **Curso Universitario en Imágenes Vasculares No Invasivas**

Modalidad: **online**

Duración: **6 semanas**

Acreditación: **6 ECTS**

tech universidad

D/Dña _____, con documento de identificación _____ ha superado con éxito y obtenido el título de:

Curso Universitario en Imágenes Vasculares No Invasivas

Se trata de un título propio de 150 horas de duración equivalente a 6 ECTS, con fecha de inicio dd/mm/aaaa y fecha de finalización dd/mm/aaaa.

TECH es una universidad Oficial Española legalmente reconocida mediante la Ley 1/2024, del 16 de abril, de la Comunidad Autónoma de Canarias, publicada en el Boletín Oficial del Estado (BOE) núm. 181, de 27 de julio de 2024 (pág. 96.369) e integrada en el Registro de Universidades, Centros y Títulos (RUCT) del Ministerio de Ciencia, Innovación y Universidades con el código 104.

En San Cristóbal de la Laguna, a 28 de febrero de 2024

Dr. Pedro Navarro Illana
Rector

Este título propio se deberá acompañar siempre del título universitario habilitante expedido por la autoridad competente para ejercer profesionalmente en cada país. código único TECH: AFWDR23S techtitute.com/titulos

*Apostilla de La Haya. En caso de que el alumno solicite que su título en papel recabe la Apostilla de La Haya, TECH Universidad realizará las gestiones oportunas para su obtención, con un coste adicional.

tech universidad

Curso Universitario
Imágenes Vasculares No Invasivas

- Modalidad: **online**
- Duración: **6 semanas**
- Titulación: **TECH Universidad**
- Acreditación: **6 ECTS**
- Horario: **a tu ritmo**
- Exámenes: **online**

Curso Universitario

Imágenes Vasculares No Invasivas

tech universidad