

# Curso Universitario

## Cirugía Oncológica Colorrectal





## Curso Universitario Cirugía Oncológica Colorrectal

- » Modalidad: online
- » Duración: 6 semanas
- » Titulación: TECH Universidad Tecnológica
- » Acreditación: 6 ECTS
- » Dedicación: 16h/semana
- » Horario: a tu ritmo
- » Exámenes: online

Acceso web: [www.techtitute.com/medicina/curso-universitario/cirugia-oncologica-colorrectal](http://www.techtitute.com/medicina/curso-universitario/cirugia-oncologica-colorrectal)

# Índice

01

Presentación

---

*pág. 4*

02

Objetivos

---

*pág. 8*

03

Dirección del curso

---

*pág. 12*

04

Estructura y contenido

---

*pág. 18*

05

Metodología

---

*pág. 22*

06

Titulación

---

*pág. 30*



# 01

# Presentación

El Cáncer Colorrectal es una enfermedad común y grave que requiere técnicas quirúrgicas especializadas para su tratamiento. Los profesionales de la salud deben mantenerse al día en los últimos avances en esta especialidad. Por tanto, este programa en línea 100% flexible y accesible, cubre temas como la epidemiología y etiopatogenia del Cáncer colorrectal, el diagnóstico y estadificación del adenocarcinoma colorrectal, el manejo endoscópico de lesiones precursoras y Cáncer precoz, así como el tratamiento quirúrgico del Cáncer de colon y recto. Además, los participantes se pondrán al día en Oncología médica y radioterápica en el Cáncer colorrectal, así como situaciones especiales como la recidiva pélvica del cáncer de recto. De esta forma el participante mejorará su capacidad para ayudar a los pacientes que luchan contra esta enfermedad, lo que hace que este programa sea de gran importancia para aquellos que trabajan en esta especialidad médica. Al ser completamente en línea podrá compaginar su rutina actual sin inconvenientes y contará con la guía de los más expertos docentes.





“

*La Oncología Colorrectal es un tema de gran importancia en la actualidad. Aumenta tus conocimientos en el área con este programa específico 100% online”*

La Cirugía Oncológica Colorrectal es una rama de la Medicina que trata el cáncer colorrectal, el cual es uno de los tipos de cáncer más comunes y peligrosos en todo el mundo. Por esta razón, es fundamental contar con profesionales altamente capacitados y especializados en este campo, y para lograrlo, TECH ofrece el Curso Universitario Cirugía Oncológica Colorrectal 100% online.

El temario del programa está diseñado para cubrir todos los aspectos fundamentales de la cirugía oncológica colorrectal, desde la anatomía y fisiología del colon y el recto, hasta los diferentes tipos de cirugía y las técnicas más avanzadas para el tratamiento de esta enfermedad. Además, se abordarán temas como la epidemiología, el diagnóstico y la prevención del Cáncer colorrectal.

La metodología de estudio del programa se adapta a las necesidades y tiempos de cada estudiante, gracias a que se realiza en modalidad online. Los contenidos están organizados de manera clara y accesible, y los participantes tendrán acceso a materiales multimedia, casos clínicos y a un equipo docente altamente especializado que brindará un acompañamiento constante y personalizado durante todo el proceso de aprendizaje.

El Curso Universitario Cirugía Oncológica Colorrectal de TECH es una oportunidad única para capacitarse en una especialidad de gran importancia en el ámbito de la medicina, que requiere de un alto nivel de conocimientos teóricos y prácticos. Los participantes podrán adquirir una enseñanza completa y actualizada en el tratamiento del Cáncer colorrectal, lo que les permitirá mejorar su desempeño profesional y brindar una atención de calidad a sus pacientes.

Este **Curso Universitario en Cirugía Oncológica Colorrectal** contiene el programa científico más completo y actualizado del mercado. Sus características más destacadas son:

- ♦ El desarrollo de casos prácticos presentados por expertos en Cirugía Oncológica Digestiva
- ♦ Los contenidos gráficos, esquemáticos y eminentemente prácticos con los que está concebido recogen una información científica y práctica sobre aquellas disciplinas indispensables para el ejercicio profesional
- ♦ Los ejercicios prácticos donde realizar el proceso de autoevaluación para mejorar el aprendizaje
- ♦ Su especial hincapié en metodologías innovadoras
- ♦ Las lecciones teóricas, preguntas al experto, foros de discusión de temas controvertidos y trabajos de reflexión individual
- ♦ La disponibilidad de acceso a los contenidos desde cualquier dispositivo fijo o portátil con conexión a internet



*Este programa es una excelente opción que te permitirá ampliar tus conocimientos, mejorar tu perfil laboral y contribuir al bienestar de la sociedad”*



“ *Examinar la epidemiología y etiopatogenia en Cirugía Oncológica Colorrectal, así como las pruebas diagnósticas necesarias para diagnosticarlo*”

El programa incluye, en su cuadro docente, a profesionales del sector que vierten en esta capacitación la experiencia de su trabajo, además de reconocidos especialistas de sociedades de referencia y universidades de prestigio.

Su contenido multimedia, elaborado con la última tecnología educativa, permitirá al profesional un aprendizaje situado y contextual, es decir, un entorno simulado que proporcionará una capacitación inmersiva programada para entrenarse ante situaciones reales.

El diseño de este programa se centra en el Aprendizaje Basado en Problemas, mediante el cual el profesional deberá tratar de resolver las distintas situaciones de práctica profesional que se le planteen a lo largo del curso académico. Para ello, contará con la ayuda de un novedoso sistema de vídeo interactivo realizado por reconocidos expertos.

*Ahondarás en los síndromes asociados a poliposis de colon y su riesgo de desarrollar Cáncer colorrectal.*

*El método de estudio de TECH te permitirá obtener la titulación de forma fácil y eficaz.*



# 02 Objetivos

TECH en su premisa por abordar los temas más demandados en la actualidad, ha diseñado este Curso Universitario en Cirugía Oncológica Colorrectal con el objetivo de que los participantes adquieran conocimientos sobre las decisiones tras la resección endoscópica y el manejo de situaciones especiales como la recidiva pélvica del cáncer de recto. Este programa proporciona una excelente oportunidad para mejorar la capacitación profesional en Cirugía Oncológica Colorrectal a través de una modalidad flexible y accesible en línea.







“

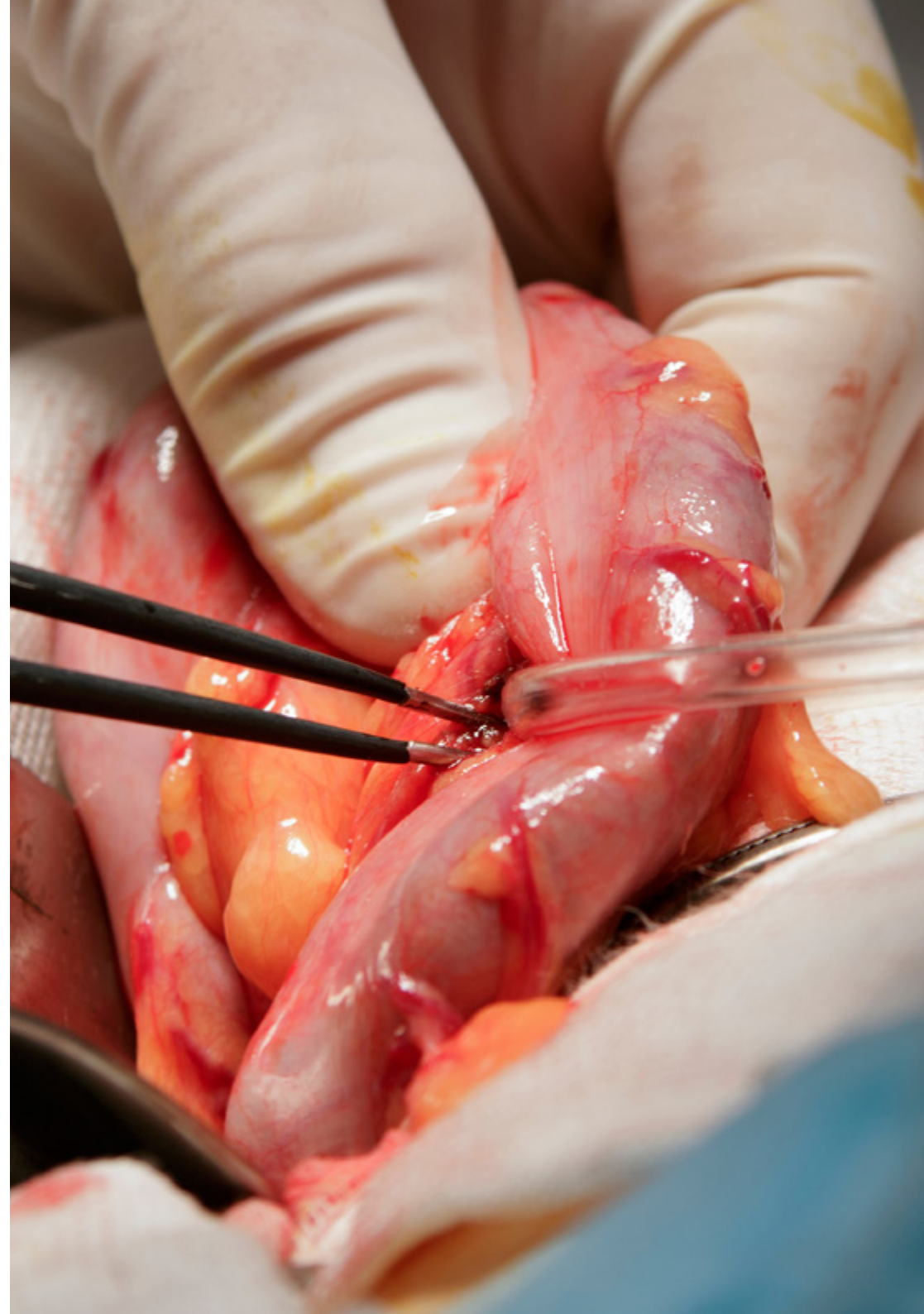
*Potencia tu perfil profesional con los conocimientos más punteros en cuanto a Cirugía Oncológica Colorrectal se refiere”*



## Objetivos generales

---

- Profundizar en los conocimientos específicos sobre el manejo de los pacientes con tumores que afectan al aparato digestivo
- Discernir las técnicas quirúrgicas a emplear y las nuevas tecnologías de las que se dispone en la actualidad para su diagnóstico y tratamiento
- Conocer hacia dónde se dirige la cirugía moderna y cuáles son las vías de desarrollo de la misma
- Estudiar los fundamentos de la investigación en cirugía oncológica
- Conocer el camino para desarrollar proyectos de investigación, cómo hacerlo y de dónde obtener ayuda
- Desarrollar capacidades y conocimiento técnico con los que poder enfrentarse a cualquier situación que le presente un paciente en una unidad de cirugía oncológica del aparato digestivo





## Objetivos específicos

- ♦ Examinar la epidemiología y etiopatogenia en Cirugía Oncológica Colorrectal, así como las pruebas diagnósticas necesarias para diagnosticarlo. Reconocer los test de cribado para la detección precoz en la población general, al igual que saber cuál será el pronóstico de estos pacientes y qué seguimiento se les debe hacer
- ♦ Conocer cuáles son los síndromes asociados a poliposis de colon y su riesgo de desarrollar cáncer colorrectal
- ♦ Analizar cuál es el tratamiento quirúrgico del cáncer de colon en función de su localización: derecho, transversal o izquierdo
- ♦ Estudiar en profundidad la anatomía de la pelvis y de los diferentes órganos y estructuras que en ella se alojan
- ♦ Reconocer las diferencias entre la pelvis masculina y femenina, estudiando las relaciones anatómicas entre ellas y conociendo los planos de abordaje quirúrgico
- ♦ Profundizar en la importancia y significado de “exéresis completa de mesorrecto”, diferenciando las diferentes opciones de tratamiento en función del estadio local y localización del tumor
- ♦ Conocer las diferentes técnicas quirúrgicas disponibles para cada caso: cirugía mínimamente invasiva transanal (TAMIS), exéresis completa de mesorrecto transanal TATME, cirugía laparoscópica y robótica, preservación de esfínter, técnicas de exenteración pélvica o amputación abdominoperineal
- ♦ Saber cuáles son los tratamientos aplicados por Oncología Médica en cáncer colorrectal, en qué estadios aporta beneficio, cuáles son las opciones de tratamiento, en qué momento se deben aplicar y con qué duración
- ♦ Conocer el papel de la radioterapia en el cáncer colorrectal, sobre todo en el cáncer de recto. Saber en qué momento se puede aplicar y las diferencias en resultados y efectos secundarios y secuelas en función de cuando se aplique. Su papel en otras situaciones como recidivas locales y enfermedad ganglionar retroperitoneal
- ♦ Analizar las diferentes modalidades de tratamiento neoadyuvante en cáncer de recto y sus resultados, sabiendo qué beneficios puede aportar cada estrategia
- ♦ Conocer aspectos fundamentales del manejo de pacientes con cáncer colorrectal en algunas situaciones especiales: obstrucción, tratamiento con prótesis o cirugía; cirugía urgente en paciente en tratamiento con antiVEGF, manejo de la recidiva pélvica; tratamiento de adenopatías ilíacas positivas; recidiva ganglionar retroperitoneal: radioterapia o cirugía



*Actualiza tu perfil profesional en un área con amplias oportunidades de expansión dentro del sector salud”*



# 03

## Dirección del curso

El Curso Universitario Cirugía Oncológica Colorrectal de TECH cuenta con un equipo docente altamente capacitado y con amplia experiencia en el campo de la Oncología Digestiva. Los profesores que imparten el programa están comprometidos con la formación y actualización de conocimientos de los participantes, y ofrecen una enseñanza completa y especializada en el tratamiento quirúrgico del Cáncer Colorrectal. La calidad del cuerpo docente es una garantía de la excelencia académica del programa y de la formación especializada de los profesionales de la medicina que participan en él.





“

*Docentes con un perfil altamente cualificado componen el equipo directivo de este programa”*

## Dirección



### Dr. Alonso Casado, Oscar

- ♦ Jefe de Cirugía Hepatobiliopancreática en el Hospital MD Anderson Cancer Center Madrid
- ♦ Especialista en el Servicio de Cirugía Oncológica General y Digestiva del Hospital MD Anderson Cancer Center Madrid, colaborando en la Unidad de Cirugía Torácica y Unidad de Cirugía Plástica
- ♦ Cirujano adjunto en los hospitales Quirónsalud Sur y El Escorial
- ♦ Tutor Clínico en Docencia Práctica en la UFV y el MD Anderson Cancer Center Madrid
- ♦ Licenciado en Cirugía y Medicina por la UCM
- ♦ Certificado en Cirugía de Consola del Sistema Robótico Da Vinci Xi

## Profesores

### Dr. Franco Pérez, Fernando Fabio

- ♦ Médico Especialista en el servicio de Oncología Médica en el Anderson Cáncer Center de Madrid
- ♦ Médico Oncólogo e investigador en el Hospital Universitario Puerta de Hierro
- ♦ Especialista en Análisis Moleculares de Linfomas Primarios de Mamas
- ♦ Experto en Neoplasias Malignas Torácicas
- ♦ Licenciado en Medicina y Cirugía

### Dr. Grillo, Cristian

- ♦ Médico Cirugía General y del Aparato Digestivo en Hospital Universitario Puerta De Hierro
- ♦ Especialista en Cirugía General y del Aparato Digestivo
- ♦ Graduado en Medicina y Cirugía por la Universidad Francisco de Vitoria

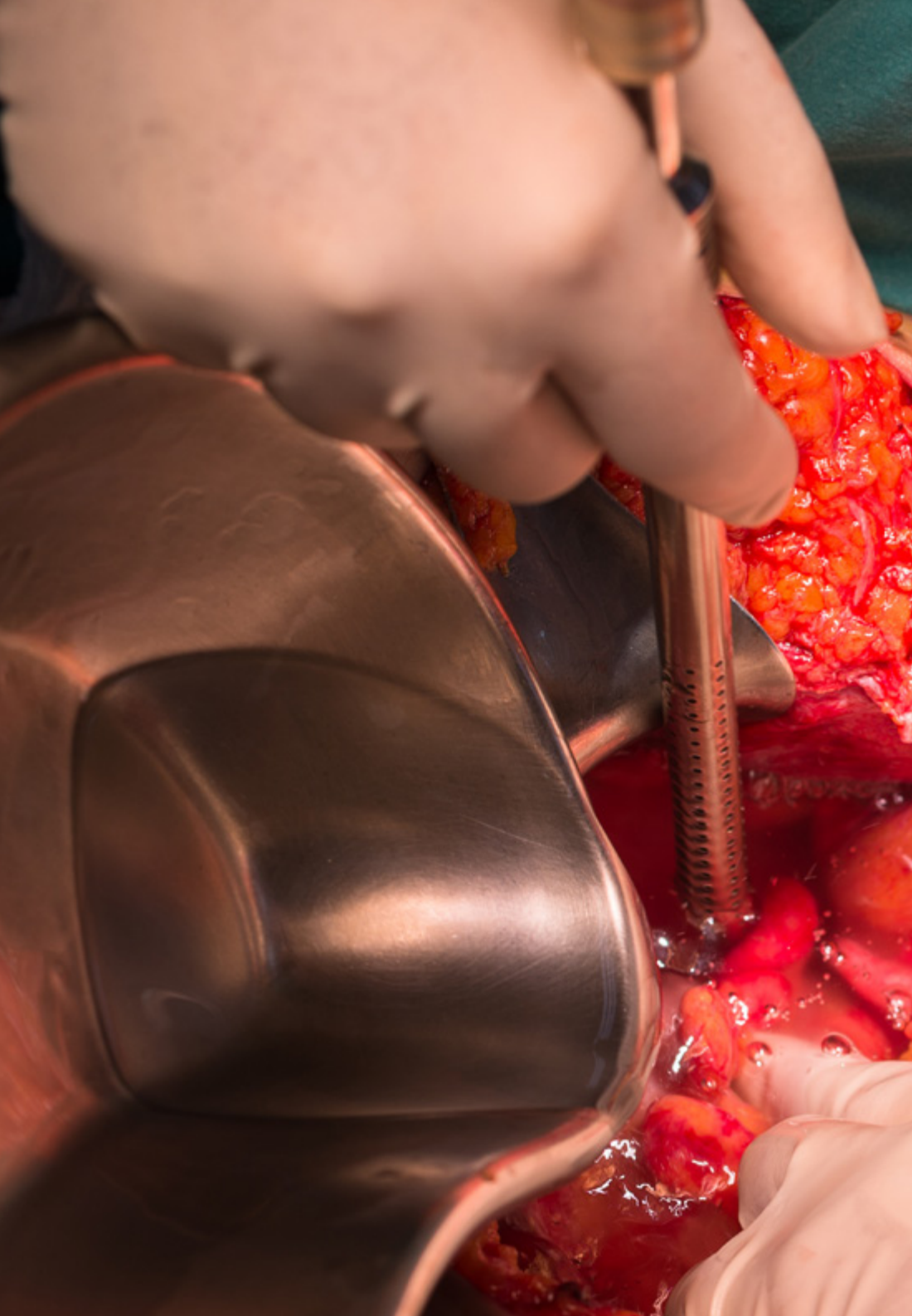
### Dra. Garran, Cristina

- ♦ Médico Interno Residente en Oncología Radioterápica
- ♦ Médico en el Servicio de Radioterapia en el Centro Oncológico MD Anderson Internacional
- ♦ Especialista en Oncología por la Universidad de Navarra
- ♦ Licenciada en Medicina y Cirugía

### Dra. Morales Artero, Sonia

- ♦ Médico Adjunto del Servicio de Cirugía General y Aparato Digestivo del Hospital Universitario El Escorial
- ♦ Especialista en Cirugía General y del Aparato Digestivo
- ♦ Licenciada en Medicina y Cirugía





**Dra. Barrio González, Sonsoles**

- ♦ Médico Especialista en Aparato Digestivo en el HU Fundación Jiménez Díaz
- ♦ Especialista en Enfermedad Inflamatoria Intestinal
- ♦ Graduada en Medicina por la Universidad Complutense de Madrid

**Dr. Iparraguirre, Miguel**

- ♦ Especialista en Cirugía General Digestiva en el Hospital Universitario Gregorio Marañón
- ♦ Facultativo especialista en Cirugía General y del Aparato Digestivo en el Hospital Universitario El Escorial
- ♦ Facultativo especialista en Cirugía General y del Aparato Digestivo, Cirugía Laparoscópica avanzada y Cirugía Robótica
- ♦ Máster en Cirugía Oncológica Abdominal
- ♦ Licenciado en Medicina y Cirugía por la Universidad de Carabobo

**Dr. Cereceda Barbero, Pablo**

- ♦ Médico Especialista en Cirugía General y Aparato Digestivo en el Hospital Gregorio Marañón
- ♦ Máster en Gestión de la Calidad
- ♦ Máster en Cirugía Mayor Ambulatoria
- ♦ Máster en Dirección Médica y Gestión Clínica
- ♦ Licenciado en Medicina y Cirugía Universidad por la Universidad Complutense de Madrid

**Dr. Vega, Eduardo**

- ♦ Cirujano Hepato-Bilio-Pancreático en el Departamento de Cirugía del St. Elizabeth Medical Center
- ♦ Investigador postdoctoral en el Departamento de Oncología Quirúrgica del MD Anderson Cancer Center
- ♦ Cirujano General en el Hospital Sotero del Río
- ♦ Especialista en Cirugía Hepatopancreatobiliar Mínimamente Invasiva por la Universidad Tufts

**Dr. González Morales, Alejandro**

- ♦ Facultativo Especialista de Área en la Unidad de Ensayos Clínicos Fase 1 en la Unidad de Gestión Clínica Intercentros de Oncología Médica
- ♦ Facultativo Especialista de Área en la Unidad de Tumores Digestivos y Torácicos en el Hospital Universitario de Málaga
- ♦ Facultativo Especialista de Área en la Unidad de Tumores Digestivos. Hospital MD Anderson Cáncer Center de Madrid
- ♦ Facultativo Especialista de Área de Oncología Médica en el Hospital Universitario de Móstoles
- ♦ Médico Interno Residente de Oncología Médica del Hospital Universitario de Burgos

**Dr. Martín Valadés, José Ignacio**

- ♦ Jefe de Sección de Tumores Digestivos de MD Anderson Center
- ♦ Médico Adjunto de la Unidad de Tumores Digestivos del Hospital Universitario Fundación Jiménez Díaz
- ♦ Médico Adjunto del Servicio de Oncología Médica del Hospital Universitario Príncipe de Asturias
- ♦ Médico Oncólogo en el Hospital Moncloa
- ♦ Especialista en Oncología Médica del Hospital Universitario Fundación Jiménez Díaz
- ♦ Licenciado en Medicina y Cirugía por la Universidad Autónoma de Madrid

**Dra. Martín Prieto, Libertad**

- ♦ Facultativo especialista en Cirugía General y del Aparato Digestivo en el Hospital El Escorial
- ♦ Doctora en Medicina y Cirugía por la UAM
- ♦ Graduada en Medicina por la Universidad Complutense de Madrid







**Dra. Larraz Mora, Elena**

- ♦ Jefa de Servicio de Cirugía General y del Aparato Digestivo en el Hospital Universitario El Escorial
- ♦ Especialista en Cirugía General y del Aparato Digestivo
- ♦ Máster en Cirugía Mayor Ambulatoria por la Universidad Francisco de Vitoria
- ♦ Máster en Gestión Hospitalaria por la Universidad de Alcalá de Henares
- ♦ Doctora en Medicina y Cirugía por la UCM
- ♦ Licenciada en Medicina por la Universidad Complutense de Madrid

“

*Una experiencia de capacitación  
única, clave y decisiva para  
impulsar tu desarrollo profesional”*



# 04

## Estructura y contenido

El Curso Universitario en Cirugía Oncológica Colorrectal de TECH es una titulación 100% online dirigida a médicos que buscan actualizar su perfil profesional en esta especialidad. El módulo sobre Cirugía Oncológica Colorrectal se divide en diez secciones que cubren desde la epidemiología y etiopatogenia del cáncer colorrectal hasta el tratamiento quirúrgico en situaciones especiales. Los participantes aprenderán sobre el diagnóstico y estadificación del adenocarcinoma colorrectal, así como sobre los síndromes polipósicos y el manejo endoscópico de lesiones precursoras y cáncer precoz. También se abordan temas relacionados con la anatomía quirúrgica de la pelvis y las diferentes opciones de tratamiento médico y radioterápico en el cáncer colorrectal. Todo esto en un material de estudio dinámico, distribuido en recursos multimedia variados y disponible para su consulta o descarga.





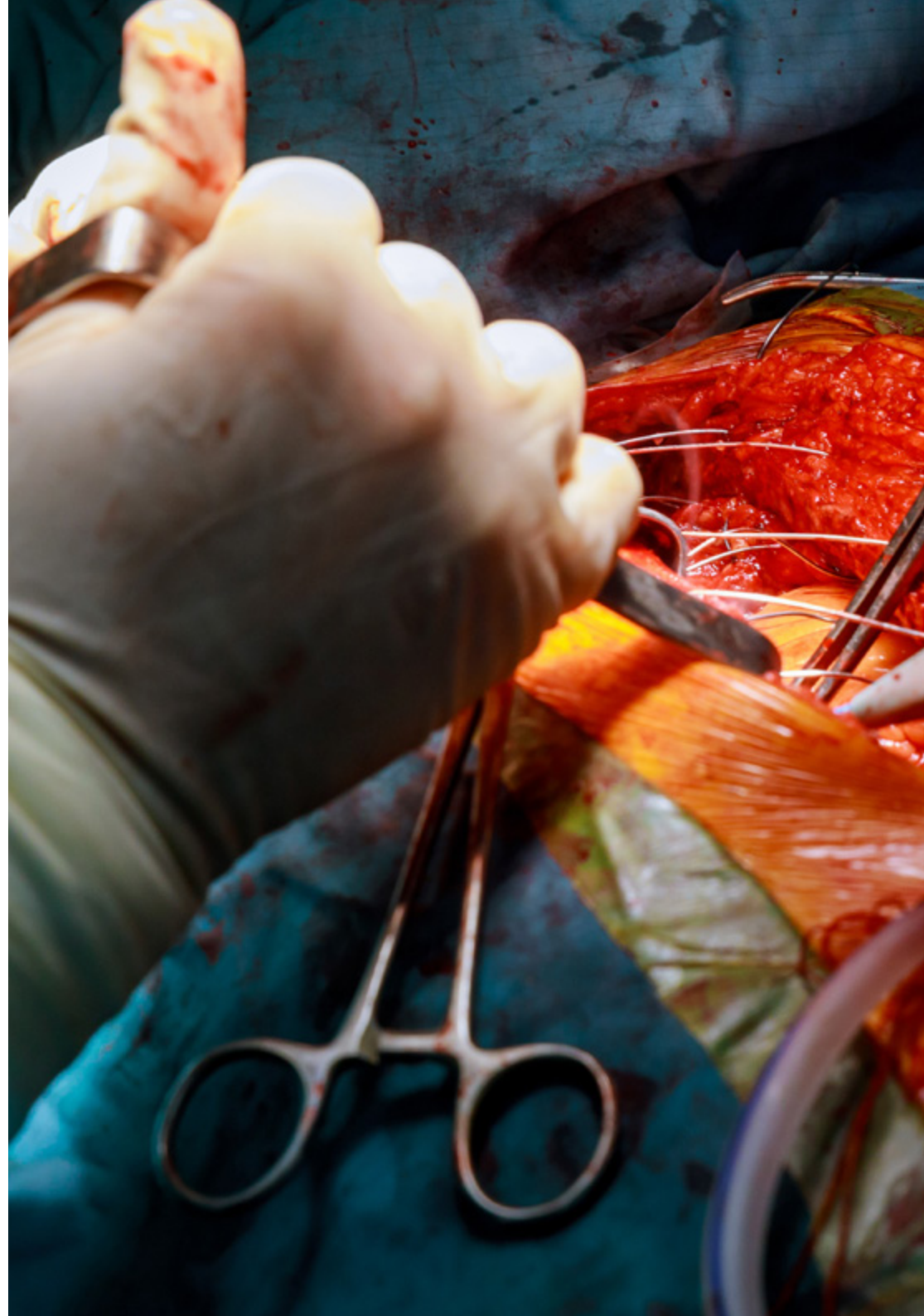
“

*Gracias a la metodología Relearning y sistema de estudio 100% online podrás acceder a un completo itinerario académico de manera ágil y a tu propio ritmo”*



## Módulo 1. Cirugía oncológica colorrectal

- 1.1. Cáncer colorrectal
  - 1.1.1. Epidemiología y etiopatogenia
  - 1.1.2. Diagnóstico y estadificación
  - 1.1.3. Seguimiento y pronóstico del adenocarcinoma colorrectal
- 1.2. Síndromes polipósicos
  - 1.2.1. Diagnóstico
  - 1.2.2. Tratamiento
  - 1.2.3. Seguimiento
- 1.3. Manejo endoscópico de lesiones precursoras y cáncer precoz
  - 1.3.1. Lesiones precursoras
  - 1.3.2. Cáncer precoz
  - 1.3.3. Decisiones tras resección endoscópica
- 1.4. Tratamiento quirúrgico del cáncer de colon. Conceptos fundamentales sobre ostomías
  - 1.4.1. Colon derecho
  - 1.4.2. Colon transverso
  - 1.4.3. Colon izquierdo
  - 1.4.4. Colostomías e ileostomías
- 1.5. Anatomía quirúrgica de la pelvis
  - 1.5.1. Conceptos generales
  - 1.5.2. Pelvis Masculina
  - 1.5.3. Pelvis femenina
- 1.6. Tratamiento quirúrgico del cáncer de recto
  - 1.6.1. Estadios precoces
  - 1.6.2. Estadios avanzados
  - 1.6.3. Secuelas funcionales







- 1.7. Oncología Médica en el cáncer colorrectal
  - 1.7.1. Cáncer colorrectal no metastásico
  - 1.7.2. Cáncer colorrectal metastásico
  - 1.7.3. Tratamiento paliativo
- 1.8. Oncología Radioterápica en el cáncer colorrectal
  - 1.8.1. Radioterapia en el cáncer de recto
  - 1.8.2. Radioterapia en recidiva pélvica
  - 1.8.3. Radioterapia en situaciones especiales
- 1.9. Tratamiento neoadyuvante total en cáncer de recto. Watch and wait
  - 1.9.1. Concepto y justificación de TNT
  - 1.9.2. Esquemas TNT actuales
  - 1.9.3. Concepto Watch and wait, manejo e indicaciones
- 1.10. Tratamiento quirúrgico en situaciones especiales
  - 1.10.1. Recidiva pélvica de cáncer de recto
  - 1.10.2. Adenopatías pélvicas positivas en cáncer de recto
  - 1.10.3. Recidiva ganglionar retroperitoneal: Cirugía vs. Radioterapia



*Este Curso Universitario Cirugía Oncológica Colorrectal es una oportunidad única de actualización al lado de los más versados docentes y el contenido de mayor calidad. Matricúlate ahora”*

05

# Metodología

Este programa de capacitación ofrece una forma diferente de aprender. Nuestra metodología se desarrolla a través de un modo de aprendizaje de forma cíclica: ***el Relearning***.

Este sistema de enseñanza es utilizado, por ejemplo, en las facultades de medicina más prestigiosas del mundo y se ha considerado uno de los más eficaces por publicaciones de gran relevancia como el ***New England Journal of Medicine***.



“

*Descubre el Relearning, un sistema que abandona el aprendizaje lineal convencional para llevarte a través de sistemas cíclicos de enseñanza: una forma de aprender que ha demostrado su enorme eficacia, especialmente en las materias que requieren memorización”*



## En TECH empleamos el Método del Caso

Ante una determinada situación, ¿qué debería hacer un profesional? A lo largo del programa, los estudiantes se enfrentarán a múltiples casos clínicos simulados, basados en pacientes reales en los que deberán investigar, establecer hipótesis y, finalmente, resolver la situación. Existe abundante evidencia científica sobre la eficacia del método. Los especialistas aprenden mejor, más rápido y de manera más sostenible en el tiempo.

*Con TECH podrás experimentar una forma de aprender que está moviendo los cimientos de las universidades tradicionales de todo el mundo.*



Según el Dr. Gérvas, el caso clínico es la presentación comentada de un paciente, o grupo de pacientes, que se convierte en «caso», en un ejemplo o modelo que ilustra algún componente clínico peculiar, bien por su poder docente, bien por su singularidad o rareza. Es esencial que el caso se apoye en la vida profesional actual, intentando recrear los condicionantes reales en la práctica profesional del médico.

“

*¿Sabías que este método fue desarrollado en 1912, en Harvard, para los estudiantes de Derecho? El método del caso consistía en presentarles situaciones complejas reales para que tomaran decisiones y justificasen cómo resolverlas. En 1924 se estableció como método estándar de enseñanza en Harvard”*

La eficacia del método se justifica con cuatro logros fundamentales:

1. Los alumnos que siguen este método no solo consiguen la asimilación de conceptos, sino un desarrollo de su capacidad mental, mediante ejercicios de evaluación de situaciones reales y aplicación de conocimientos.
2. El aprendizaje se concreta de una manera sólida en capacidades prácticas que permiten al alumno una mejor integración en el mundo real.
3. Se consigue una asimilación más sencilla y eficiente de las ideas y conceptos, gracias al planteamiento de situaciones que han surgido de la realidad.
4. La sensación de eficiencia del esfuerzo invertido se convierte en un estímulo muy importante para el alumnado, que se traduce en un interés mayor en los aprendizajes y un incremento del tiempo dedicado a trabajar en el curso.



## Relearning Methodology

TECH aúna de forma eficaz la metodología del Estudio de Caso con un sistema de aprendizaje 100% online basado en la reiteración, que combina 8 elementos didácticos diferentes en cada lección.

Potenciamos el Estudio de Caso con el mejor método de enseñanza 100% online: el Relearning.

*El profesional aprenderá mediante casos reales y resolución de situaciones complejas en entornos simulados de aprendizaje. Estos simulacros están desarrollados a partir de software de última generación que permiten facilitar el aprendizaje inmersivo.*





Situado a la vanguardia pedagógica mundial, el método Relearning ha conseguido mejorar los niveles de satisfacción global de los profesionales que finalizan sus estudios, con respecto a los indicadores de calidad de la mejor universidad online en habla hispana (Universidad de Columbia).

Con esta metodología, se han capacitado más de 250.000 médicos con un éxito sin precedentes en todas las especialidades clínicas con independencia de la carga en cirugía. Nuestra metodología pedagógica está desarrollada en un entorno de máxima exigencia, con un alumnado universitario de un perfil socioeconómico alto y una media de edad de 43,5 años.

*El Relearning te permitirá aprender con menos esfuerzo y más rendimiento, implicándote más en tu especialización, desarrollando el espíritu crítico, la defensa de argumentos y el contraste de opiniones: una ecuación directa al éxito.*

En nuestro programa, el aprendizaje no es un proceso lineal, sino que sucede en espiral (aprender, desaprender, olvidar y reaprender). Por eso, se combinan cada uno de estos elementos de forma concéntrica.

La puntuación global que obtiene el sistema de aprendizaje de TECH es de 8.01, con arreglo a los más altos estándares internacionales.



Este programa ofrece los mejores materiales educativos, preparados a conciencia para los profesionales:



#### Material de estudio

Todos los contenidos didácticos son creados por los especialistas que van a impartir el curso, específicamente para él, de manera que el desarrollo didáctico sea realmente específico y concreto.

Estos contenidos son aplicados después al formato audiovisual, para crear el método de trabajo online de TECH. Todo ello, con las técnicas más novedosas que ofrecen piezas de gran calidad en todos y cada uno los materiales que se ponen a disposición del alumno.



#### Técnicas quirúrgicas y procedimientos en vídeo

TECH acerca al alumno las técnicas más novedosas, los últimos avances educativos y al primer plano de la actualidad en técnicas médicas. Todo esto, en primera persona, con el máximo rigor, explicado y detallado para contribuir a la asimilación y comprensión del estudiante. Y lo mejor de todo, pudiéndolo ver las veces que quiera.



#### Resúmenes interactivos

El equipo de TECH presenta los contenidos de manera atractiva y dinámica en píldoras multimedia que incluyen audios, vídeos, imágenes, esquemas y mapas conceptuales con el fin de afianzar el conocimiento.

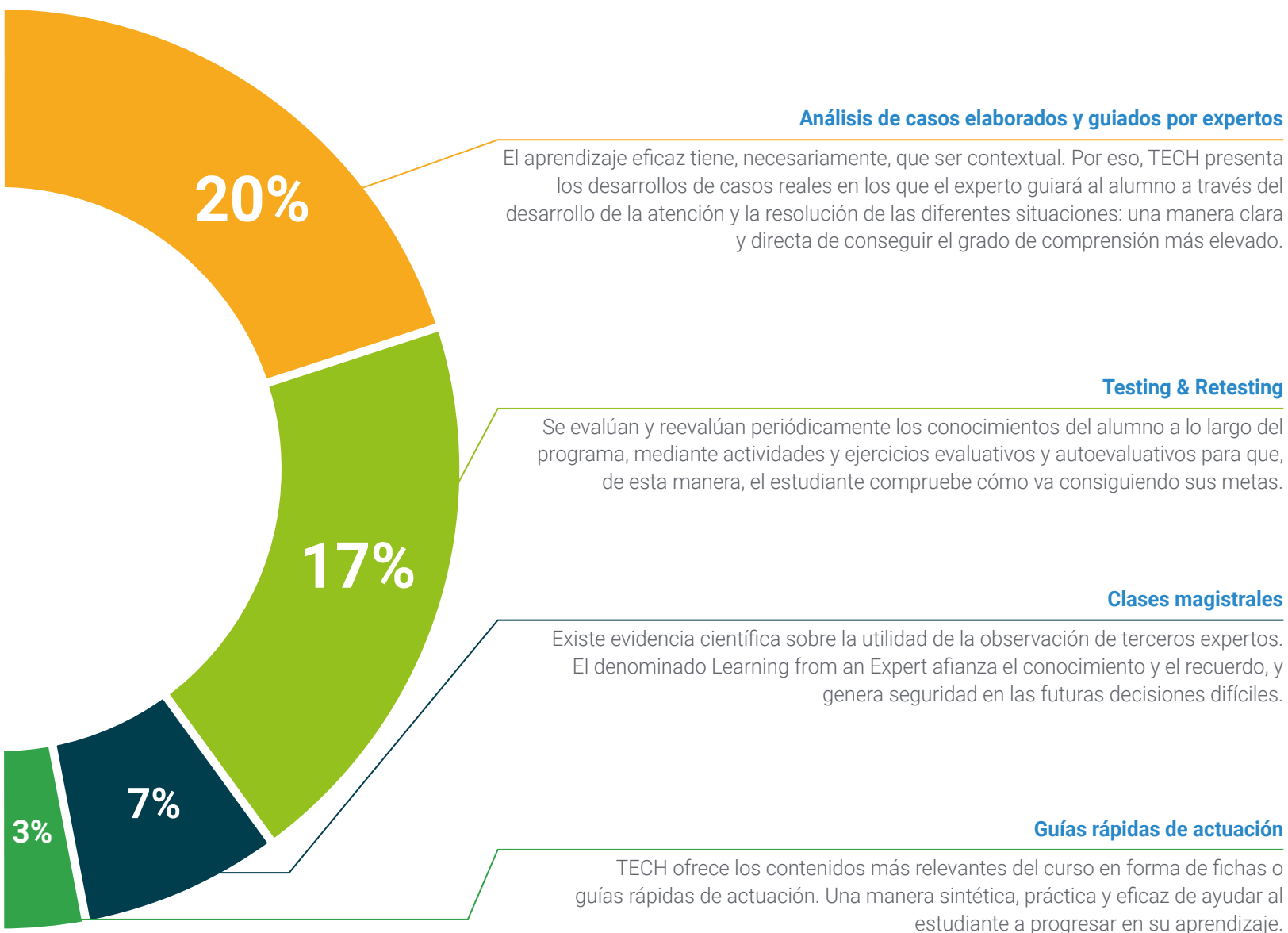
Este exclusivo sistema educativo para la presentación de contenidos multimedia fue premiado por Microsoft como "Caso de éxito en Europa".



#### Lecturas complementarias

Artículos recientes, documentos de consenso y guías internacionales, entre otros. En la biblioteca virtual de TECH el estudiante tendrá acceso a todo lo que necesita para completar su capacitación.







06

# Titulación

El Curso Universitario en Cirugía Oncológica Colorrectal garantiza, además de la capacitación más rigurosa y actualizada, el acceso a un título de Curso Universitario expedido por TECH Universidad Tecnológica.



“

*Supera con éxito este programa y recibe tu titulación universitaria sin desplazamientos ni farragosos trámites”*

Este **Curso Universitario en Cirugía Oncológica Colorrectal** contiene el programa científico más completo y actualizado del mercado.

Tras la superación de la evaluación, el alumno recibirá por correo postal\* con acuse de recibo su correspondiente título de **Curso Universitario** emitido por **TECH Universidad Tecnológica**.

Este título propio contribuye de forma relevante al desarrollo de la educación continua del profesional y aporta un alto valor curricular universitario a su formación, y es 100% válido en todas las Oposiciones, Carrera Profesional y Bolsas de Trabajo de cualquier Comunidad Autónoma española.

Título: **Curso Universitario en Cirugía Oncológica Colorrectal**

ECTS: **6**

N.º Horas Oficiales: **150 h.**



\*Apostilla de La Haya. En caso de que el alumno solicite que su título en papel recabe la Apostilla de La Haya, TECH EDUCATION realizará las gestiones oportunas para su obtención, con un coste adicional.





## Curso Universitario Cirugía Oncológica Colorrectal

- » Modalidad: online
- » Duración: 6 semanas
- » Titulación: TECH Universidad Tecnológica
- » Acreditación: 6 ECTS
- » Dedicación: 16h/semana
- » Horario: a tu ritmo
- » Exámenes: online

# Curso Universitario

## Cirugía Oncológica Colorrectal

