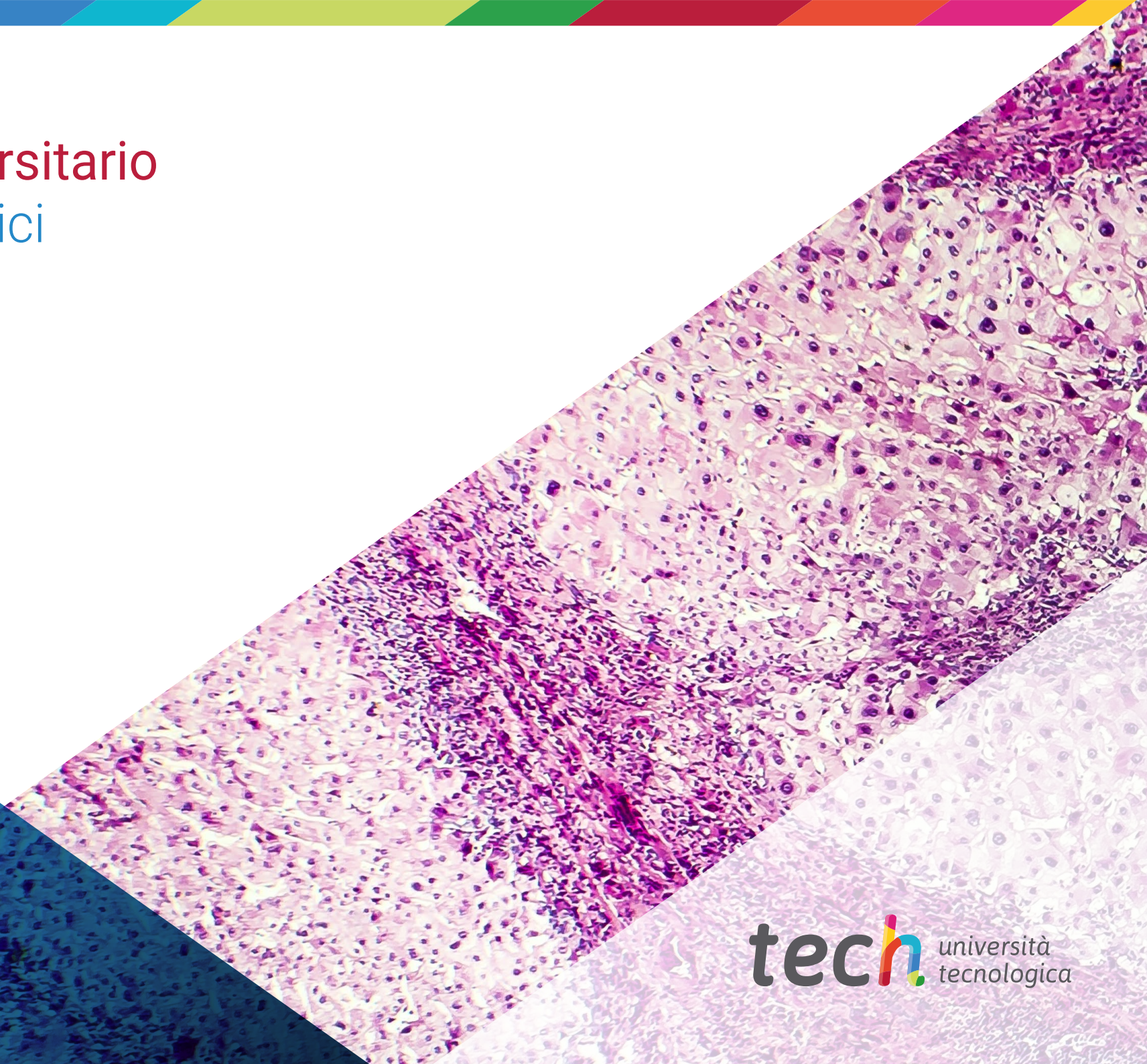


Corso Universitario

Tumori Epatici





tech università
tecnologica

Corso Universitario Tumori Epatici

- » Modalità: online
- » Durata: 6 settimane
- » Titolo: TECH Università Tecnologica
- » Dedizione: 16 ore/settimana
- » Orario: a scelta
- » Esami: online

Accesso al sito web: www.techitute.com/it/medicina/corso-universitario/tumori-epatici

Indice

01

Presentazione

pag. 4

02

Obiettivi

pag. 8

03

Direzione del corso

pag. 12

04

Struttura e contenuti

pag. 18

05

Metodologia

pag. 22

06

Titolo


pag. 30

01

Presentazione

Essendo il tipo più comune di tumore al fegato, il carcinoma epatocellulare è un'area di ricerca di particolare interesse per ogni specialista nel campo dell'epatologia. I progressi nella diagnosi, nella stadiazione, nel trattamento e nello screening significano che lo specialista che si occupa di questo tipo di patologia deve avere le conoscenze più aggiornate. A questo proposito, TECH ha riunito un team di esperti in epatologia con una vasta esperienza nell'approccio al HCC, ai colangiocarcinomi e ai tumori epatici benigni per lo sviluppo di questo programma. Questo assicura che lo specialista abbia accesso alle informazioni e alle competenze più aggiornate del mondo accademico.





“

Accedi agli ultimi progressi sui tumori del fegato, con particolare attenzione ai diversi tipi di trattamento del carcinoma epatocellulare”

La resezione epatica del HCC, così come i suoi trattamenti ablativi e transarteriosi, hanno aperto una gamma di grandi possibilità per tutti gli specialisti. Utilizzando la tecnologia più avanzata e metodi pionieristici, la diagnosi di questo tipo di condizioni può essere notevolmente migliorata, quindi lo specialista è obbligato a mantenere aggiornate le sue conoscenze.

Consapevole di questa premessa, TECH ha sviluppato un programma completo che unisce la ricerca scientifica di prima qualità con la teoria pratica e clinica attuale, insegnata da professionisti con una vasta esperienza nel campo dell'epatologia. Elaborato dai migliori specialisti del settore, la qualità del contenuto teorico e audiovisivo e degli esercizi pratici è garantita.

Pertanto, questo programma è una grande opzione per tutti gli specialisti che vogliono incorporare nella loro pratica quotidiana gli sviluppi nel trapianto di fegato e HCC, immunoterapia e anti-angiogenesi come trattamenti sistemici per questa condizione e ulteriori progressi nei colangiocarcinomi e tumori epatici benigni.

Inoltre, si tratta di un Corso Universitario 100% online che permette allo studente di studiare comodamente, dove e quando vuole. Avrà bisogno solo di un dispositivo con accesso a internet per fare un passo avanti nella sua carriera. Una modalità in linea con i tempi attuali e con tutte le garanzie per posizionare il professionista medico in un settore molto richiesto.

Questo **Corso Universitario in Tumori Epatici** possiede il programma educativo più completo e aggiornato presente sul mercato. Le caratteristiche principali del corso sono:

- ◆ Sviluppo di oltre 80 casi clinici presentati da esperti nelle diverse specializzazioni. I contenuti grafici, schematici ed eminentemente pratici concepiti, forniscono informazioni scientifiche e sanitarie su quelle discipline mediche che sono essenziali per l'esercizio professionale
- ◆ Nuovi sviluppi diagnostici e terapeutici nelle diverse patologie del fegato
- ◆ Presentazione di seminari pratici su procedure, tecniche diagnostiche e terapeutiche
- ◆ Sistema di apprendimento interattivo basato su algoritmi per prendere decisioni su situazioni cliniche
- ◆ Con un'enfasi speciale sulla medicina basata su prove e metodologie di ricerca nel campo dell'epatologia
- ◆ Tutto questo sarà completato da lezioni teoriche, domande all'esperto, forum di discussione su questioni controverse e lavoro di riflessione individuale
- ◆ Disponibilità di accedere ai contenuti da qualsiasi dispositivo fisso o mobile con una connessione internet



Approfondirai esaustivamente gli ultimi postulati scientifici sui diversi tipi di trattamenti per affrontare l'HCC"

“

Continuerai ad offrire la migliore pratica professionale grazie agli sviluppi avanzati sui tumori del fegato a cui avrai accesso in questo Corso Universitario”

Il programma comprende, nel suo corpo docente, prestigiosi professionisti che apportano la propria esperienza, così come specialisti riconosciuti e appartenenti a società scientifiche di riferimento e Università prestigiose.

Il suo contenuto multimediale sviluppato con le ultime tecnologie educative permetterà al professionista un apprendimento situato e contestuale, un contesto simulato che offrirà una specializzazione programmata per allenarsi di fronte a situazioni reali.

La progettazione di questo programma è creata sull'Apprendimento Basato su Problemi, mediante il quale il professionista deve cercare di risolvere le diverse situazioni pratiche professionali che si presentano durante il corso. Per farlo, il professionista sarà assistito da un innovativo sistema di video interattivo creato da rinomati esperti.

Grazie a TECH hai la possibilità di studiare questo programma universitario come desideri, tutto ciò di cui hai bisogno è un dispositivo con accesso a internet e l'ambizione di far parte dell'elite medica.

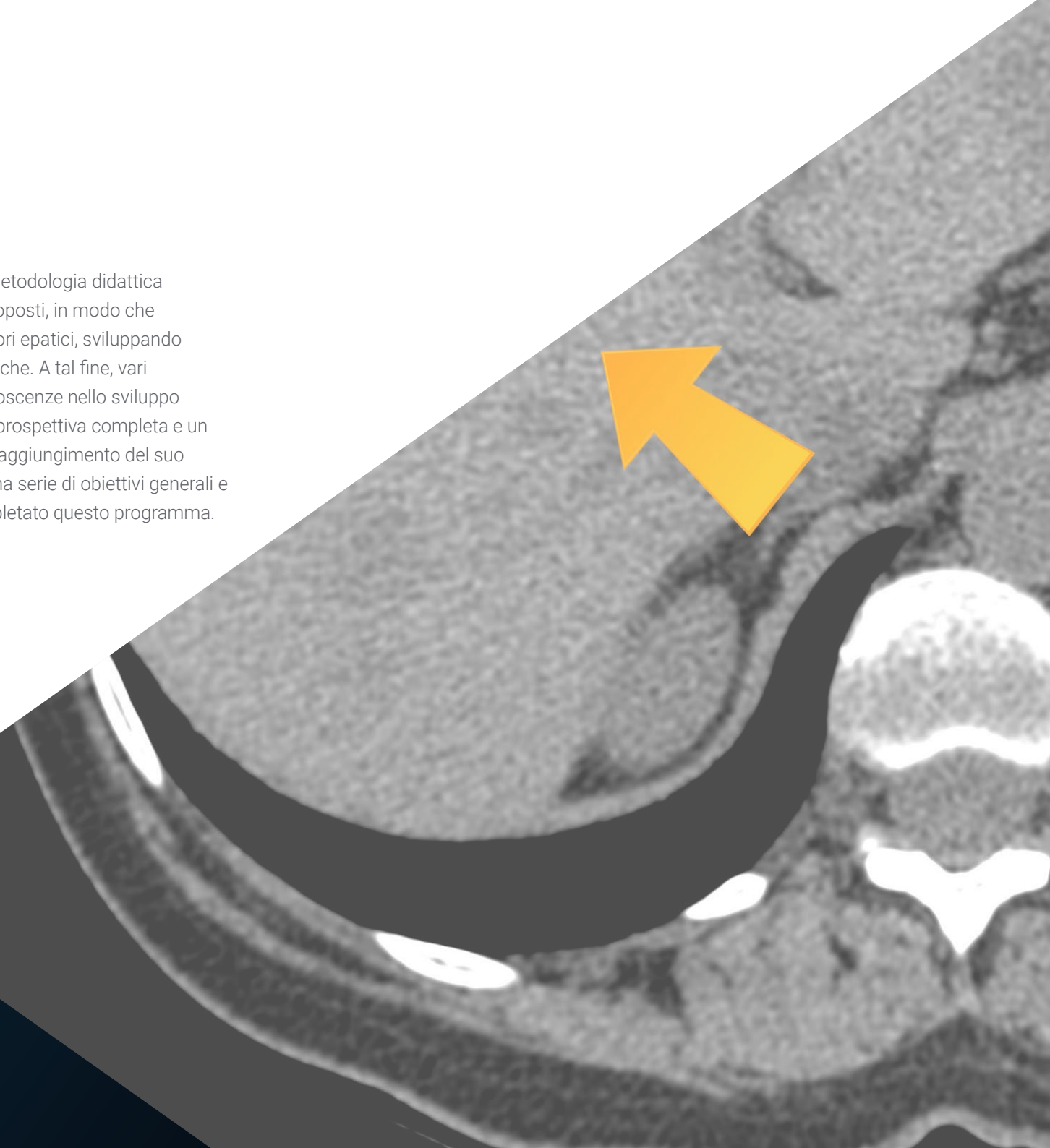
Avrai a disposizione un'ampia quantità di materiale di supporto audiovisivo che ti aiuterà ad alleggerire piacevolmente il carico didattico del programma.



02

Obiettivi

Il programma di questo Corso Universitario, insieme a una metodologia didattica unica, permetterà allo studente di raggiungere gli obiettivi proposti, in modo che possa aggiornare e approfondire le sue conoscenze sui tumori epatici, sviluppando le competenze necessarie per le diverse procedure diagnostiche. A tal fine, vari professionisti del settore medico hanno riversato le loro conoscenze nello sviluppo dei punti del piano di studi, che fornirà al professionista una prospettiva completa e un approccio attuale, con una specializzazione completa per il raggiungimento del suo obiettivo accademico. Per questo motivo, TECH stabilisce una serie di obiettivi generali e specifici che il futuro laureato padroneggerà dopo aver completato questo programma.





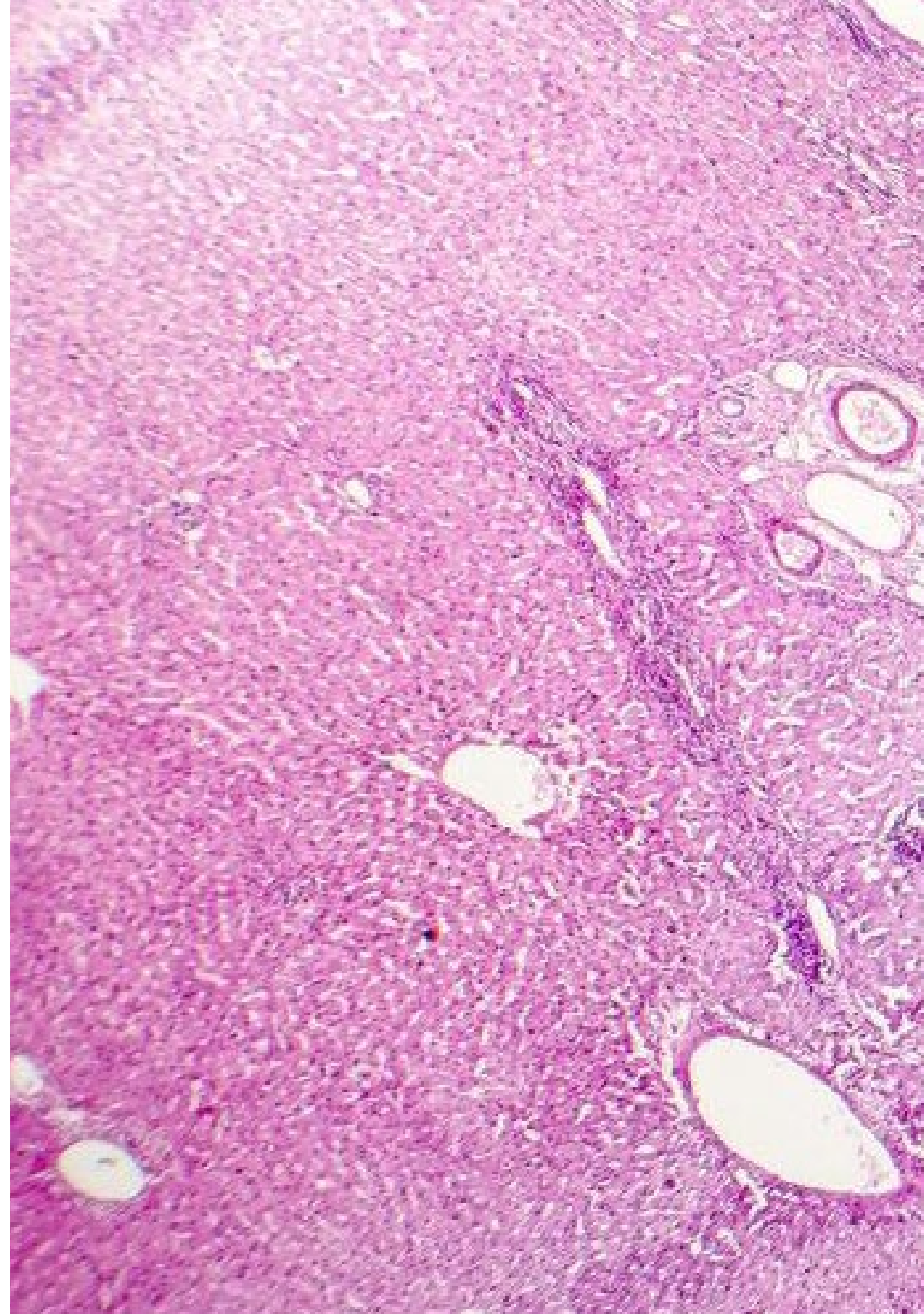
“

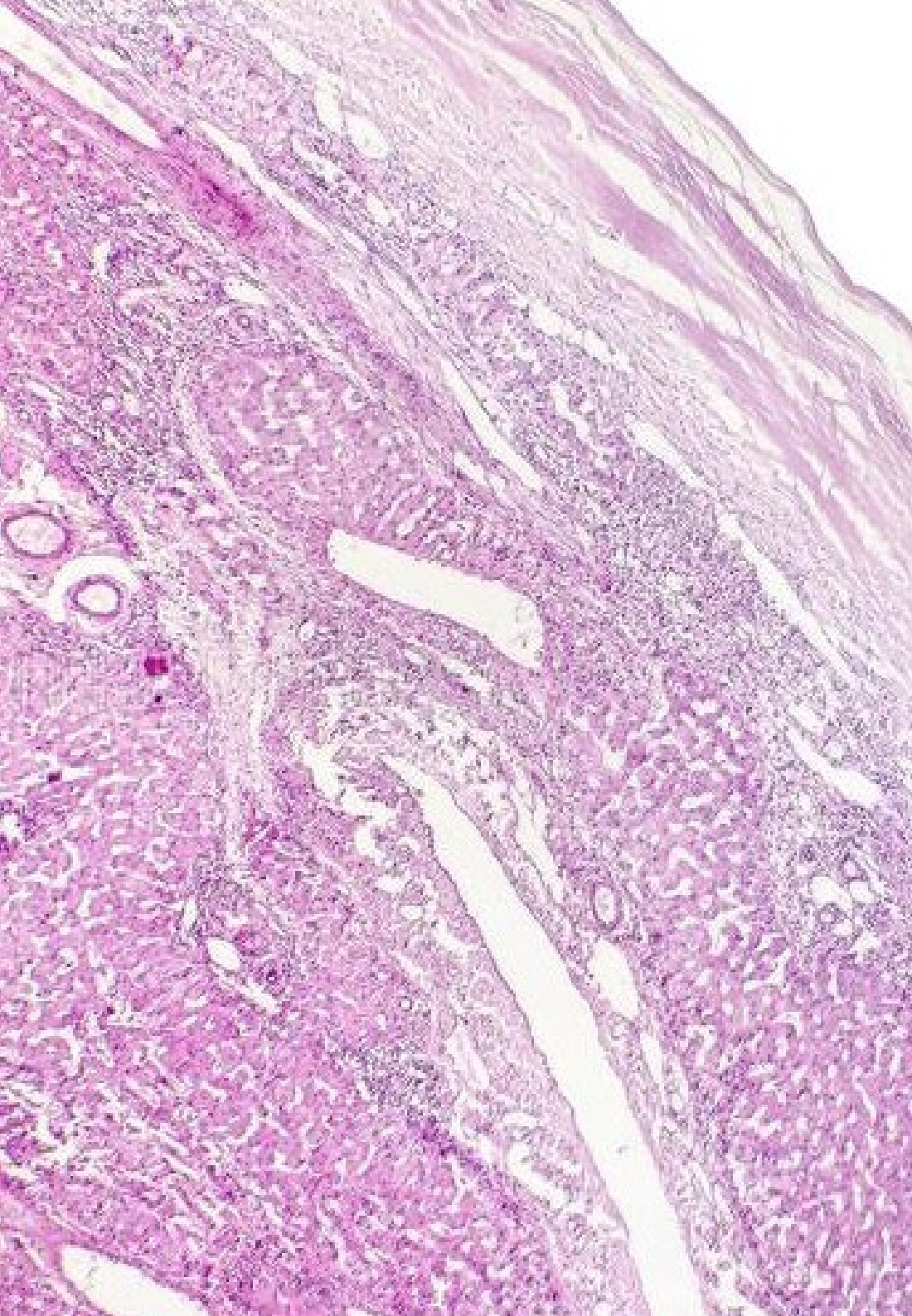
I migliori professionisti nel campo dell'epatologia hanno contribuito alla creazione di questo programma, grazie al quale potrai raggiungere i tuoi obiettivi professionali più ambiziosi"



Obiettivo generale

- ◆ Aggiornare le conoscenze dello specialista nella gestione dei pazienti affetti da malattie epatiche, considerando gli ultimi progressi nel campo dell'epatologia, al fine di fornire cure di qualità e migliorare la prognosi della malattia





Obiettivi specifici

- ◆ Studiare le ultime novità sull'epidemiologia, i fattori di rischio e lo screening del carcinoma epatocellulare
- ◆ Accedere alle conoscenze più avanzate sul trattamento del HCC, inclusa la resezione epatica, i trattamenti ablativi, transarteriosi e sistemici
- ◆ Modernizzare le conoscenze sui colangiocarcinomi e i tumori epatici benigni
- ◆ Analizzare la metodologia moderna per il trapianto di fegato per HCC

“

*Addentrati nelle prospettive
all'avanguardia del
futuro panorama clinico
nell'approccio al HCC"*

03

Direzione del corso

L'Università di TECH dispone di rinomati professionisti medici affinché lo studente acquisisca una solida conoscenza sui tumori epatici. Per questo motivo, questo Corso Universitario dispone di un corpo docenti altamente qualificato, la cui vasta esperienza in questo campo della medicina porta qualità al programma, risultando in un piano di studi di qualità e nei migliori strumenti per gli studenti per sviluppare le loro competenze durante il programma. In questo modo, lo studente ha le garanzie di qualità necessarie per affrontare queste patologie con l'eccellenza di una specialità a marchio TECH.



“

L'esperienza del corpo docente che compone questo Corso Universitario posiziona questo programma tra i migliori del mercato educativo attuale"

Direttore ospite internazionale

Il Dott. Doan Y. Dao è una figura riconosciuta a livello internazionale nello studio e nella cura dei pazienti affetti dal virus dell'Epatite B. Come direttore del **Center of Excellence for Liver Disease in Vietnam (COE)**, guida le iniziative della Johns Hopkins University per aiutare ad affrontare il crescente, urgente e significativo carico di malattia del cancro al fegato, causato da epatite B in Vietnam.

Come CEO, il Dott. Dao è responsabile della gestione dei progetti che contribuiscono alla fornitura di servizi medici per la lotta contro queste malattie. Si tratta di una collaborazione continua con la Facoltà di Medicina di Johns Hopkins, dove promuove anche la ricerca scientifica e le attività educative relative alla specializzazione nella diagnosi e trattamenti terapeutici efficaci.

Come membro del consiglio di amministrazione di V-VHA (Vietnam Viral Hepatitis Alliance), ha svolto un ruolo cruciale nella promozione dell'assistenza clinica e degli studi scientifici internazionali in HBV. Inoltre, è stato co-presidente della National Task Force on Hepatitis B: Focus on Asian and Pacific Islander Americans, dove ha lavorato instancabilmente per aumentare la consapevolezza di questa condizione.

Nel corso della sua carriera ha ricevuto diversi riconoscimenti, come l'Hepatitis Fund for the Cure Postdoctoral Research Fellowship (2014), concesso dall'American Liver Foundation; o l'*Asian Heritage Award in Public Health* (2016), consegnato dalla Asian Heritage Society della California. Inoltre, è stato nominato Everyday Hero (2016) dalla American Liver Foundation, grazie al suo impegno nell'affrontare l'epatite B, sia negli Stati Uniti che in Vietnam. La sua formazione clinica in medicina interna e gastroenterologia ed epatologia presso il Southwestern UT Medical Center di Dallas, Texas, insieme al suo impegno per la medicina accademica, gli hanno permesso di condurre ricerche innovative per trovare una cura per l'HBV.



Dott. Dao, Doan Y

- Direttore del Center of Excellence for Liver Disease in Vietnam (COE) presso la Facoltà di Medicina dell'Università Johns Hopkins
- Professore Assistente di Medicina, Divisione di Gastroenterologia ed Epatologia presso la Facoltà di Medicina dell'Università Johns Hopkins
- Vicepresidente del National Task Force on Hepatitis B: Focus on Asian and Pacific Islander Americans
- Specialista in Medicina Interna, Gastroenterologia ed Epatologia presso il Centro Medico di UT Southwestern di Dallas
- Laureato in Medicina presso il Centro Medico di UT Southwestern di Dallas
- Riconoscimenti ottenuti:
 - Hepatitis Fund for the Cure Postdoctoral Research Fellowship (2014), presso American Liver Foundation
 - Asian Heritage Award in Public Health (2016), presso Asian Heritage Society di California
 - Everyday Hero (2016) presso American Liver Foundation
- È membro di:
 - V-VHA (Vietnam Viral Hepatitis Alliance)
 - Hepatitis B Foundation
 - Dallas Fort Worth (DFW) Hepatitis B Free

“

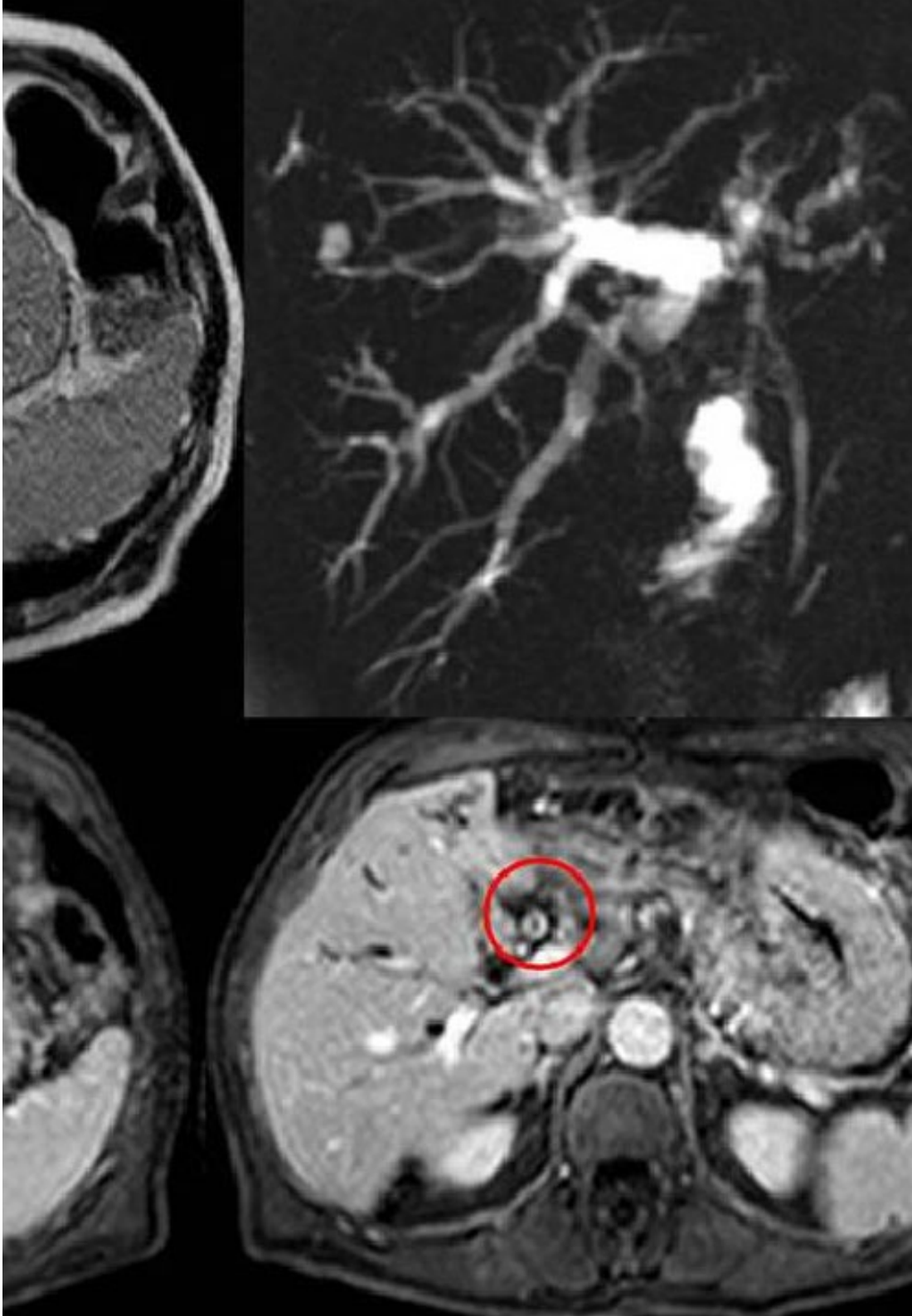
*Grazie a TECH potrai
apprendere con i migliori
professionisti del mondo”*

Direzione



Dott. García Samaniego, Javier

- ♦ Capo del Reparto di Epatologia dell'Ospedale Universitario La Paz di Madrid
- ♦ Capo dipartimento e ricercatore principale del Centro Cyber di Malattie Epatiche e Malattie Digerenti presso l'Ospedale Universitario La Paz/ IdiPAZ CIBERehd presso l'Istituto Sanitario Carlos III di Madrid
- ♦ Amministratore della Fondazione di Ricerca Biomedica dell'Ospedale Universitario La Paz, e membro del Consiglio Direttivo dell'IdiPAZ
- ♦ Coordinatore dell'Alleanza per l'Eliminazione dell'Epatite Virale in Spagna (AEHVE)
- ♦ Laureato in Medicina presso l'Università di Santiago nel 1983, ha ottenuto il suo dottorato nel 1996 presso l'Università Autonoma di Madrid
- ♦ Partecipazione a numerosi progetti di ricerca finanziati a livello nazionale e internazionale
- ♦ Valutatore di progetti SIF e ANEP
- ♦ Membro del consiglio di amministrazione dell'AEEH e del Comitato Regionale di Etica e Ricerca Clinica della Comunità di Madrid
- ♦ Partecipazione a guide e protocolli terapeutici per l'epatite virale: consenso per il trattamento dell'epatite virale nei pazienti HIV-positivi
- ♦ Coordinatore delle Unità di Guida Spagnole per il trattamento dell'epatite B promosse dall'AEEH (2020)
- ♦ Ricercatore principale in più di 60 studi clinici internazionali sul trattamento dell'epatite virale
- ♦ Relatore invitato a numerosi congressi nazionali e internazionali, così come a forum spagnoli e internazionali, soprattutto sulla gestione del trattamento dell'epatite virale B e C. Ha partecipato allo sviluppo del documento AEEH sull'eliminazione dell'epatite C (2019) ed è il coordinatore delle linee guida AEEH sul trattamento dell'epatite B (2020)



Professoressa

Dott.ssa García Sánchez, Araceli

- ◆ Specialista in Medicina dell'Apparato Digerente Ospedale Generale Universitario Gregorio Marañón (Madrid)
- ◆ Medico interno specialista in Gastroenterologia ed Epatologia presso l'Ospedale Generale Universitario Gregorio Marañón di Madrid (1997-2001)
- ◆ Laurea in Medicina e Chirurgia presso l'Università di Navarra (1989-1995)
- ◆ Corsi di dottorato (32 crediti) presso il Dipartimento di Medicina Interna Università Complutense di Madrid
- ◆ Ricercatrice nel Dipartimento di Medicina Interna (settembre 2001) con il progetto: "Valutazione della comparsa di auto anticorpi non organo-specifici dopo il trapianto di fegato e la loro implicazione nello sviluppo di disfunzioni dell'innesto e malattie autoimmuni"

04

Struttura e contenuti

La struttura dei contenuti di questo corso universitario è stata progettata in modo tale che lo studente impari a conoscere i tumori del fegato da una prospettiva completa e aggiornata. Imparerai così l'epidemiologia, la diagnosi e gli ultimi trattamenti per queste condizioni. In questo modo, il professionista approfondisce e aggiorna le sue conoscenze in questo campo dell'epatologia, grazie a un piano di studi preparato da medici esperti. In definitiva, grazie al programma proposto, lo studente acquisirà le competenze per svilupparsi professionalmente in questa specialità medica grazie a contenuti di qualità e alla migliore metodologia di insegnamento.



“

Un piano di studi sviluppato da prestigiosi epatologi e un programma di qualità, uniti alla migliore metodologia di insegnamento, ti consentiranno di posizionarti nell'élite di questo campo della medicina"

Modulo 1. Tumori epatici

- 1.1. Epidemiologia, fattori di rischio e screening del carcinoma epatocellulare
- 1.2. Diagnosi, valutazione prognostica e stadiazione del HCC
- 1.3. Resezione epatica del HCC
- 1.4. Trattamenti ablativi del HCC
- 1.5. Trattamenti transarteriosi del HCC
- 1.6. Trapianto di fegato e HCC
- 1.7. Trattamento sistematico del HCC: Concetti di base, immunoterapia e anti-angiogenesi
- 1.8. Prospettive future nell'approccio del HCC
- 1.9. Colangiocarcinoma
- 1.10. Tumori epatici benigni





“

Gli esercizi clinici basati su casi reali, accuratamente elaborati da tutto il personale docente, ti aiuteranno a contestualizzare tutta la teoria insegnata”

05

Metodologia

Questo programma ti offre un modo differente di imparare. La nostra metodologia si sviluppa in una modalità di apprendimento ciclico: ***il Relearning***.

Questo sistema di insegnamento viene applicato nelle più prestigiose facoltà di medicina del mondo ed è considerato uno dei più efficaci da importanti pubblicazioni come il ***New England Journal of Medicine***.



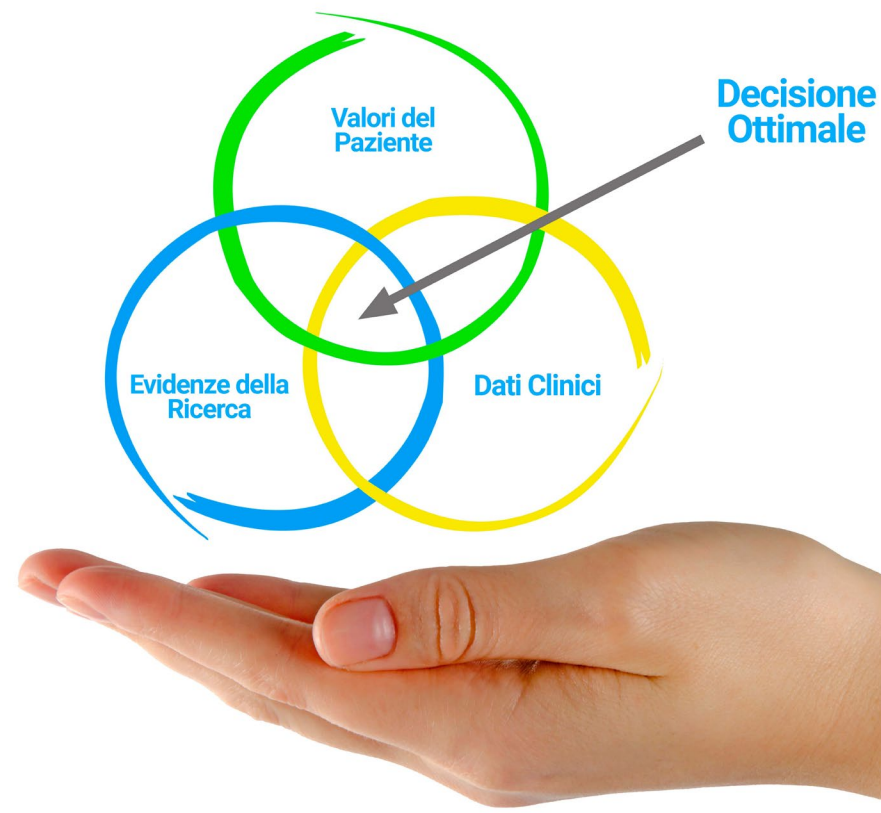
“

Scopri il Relearning, un sistema che abbandona l'apprendimento lineare convenzionale, per guidarti attraverso dei sistemi di insegnamento ciclici: una modalità di apprendimento che ha dimostrato la sua enorme efficacia, soprattutto nelle materie che richiedono la memorizzazione”

In TECH applichiamo il Metodo Casistico

Cosa dovrebbe fare un professionista per affrontare una determinata situazione? Durante il programma affronterai molteplici casi clinici simulati ma basati su pazienti reali, per risolvere i quali dovrai indagare, stabilire ipotesi e infine fornire una soluzione. Esistono molteplici prove scientifiche sull'efficacia del metodo. Gli specialisti imparano meglio e in modo più veloce e sostenibile nel tempo.

Grazie a TECH potrai sperimentare un modo di imparare che sta scuotendo le fondamenta delle università tradizionali di tutto il mondo.



Secondo il dottor Gervas, il caso clinico è una presentazione con osservazioni del paziente, o di un gruppo di pazienti, che diventa un "caso", un esempio o un modello che illustra qualche componente clinica particolare, sia per il suo potenziale didattico che per la sua singolarità o rarità. È essenziale che il caso faccia riferimento alla vita professionale attuale, cercando di ricreare le condizioni reali della pratica professionale del medico.

“

Sapevi che questo metodo è stato sviluppato ad Harvard nel 1912 per gli studenti di Diritto? Il metodo casistico consisteva nel presentare situazioni reali complesse per far prendere loro decisioni e giustificare come risolverle. Nel 1924 fu stabilito come metodo di insegnamento standard di Harvard”

L'efficacia del metodo è giustificata da quattro risultati chiave:

1. Gli studenti che seguono questo metodo, non solo assimilano i concetti, ma sviluppano anche la capacità mentale, grazie a esercizi che valutano situazioni reali e richiedono l'applicazione delle conoscenze.
2. L'apprendimento è solidamente fondato su competenze pratiche, che permettono allo studente di integrarsi meglio nel mondo reale.
3. L'approccio a situazioni nate dalla realtà rende più facile ed efficace l'assimilazione delle idee e dei concetti.
4. La sensazione di efficienza degli sforzi compiuti diventa uno stimolo molto importante per gli studenti e si traduce in un maggiore interesse per l'apprendimento e in un aumento del tempo dedicato al corso.



Metodologia Relearning

TECH perfeziona il metodo casistico di Harvard con la migliore metodologia di insegnamento del momento, 100% online: il Relearning.

La nostra università è la prima al mondo a coniugare lo studio di casi clinici con un sistema di apprendimento 100% online basato sulla ripetizione e che combina un minimo di 8 elementi diversi in ogni lezione: una vera rivoluzione rispetto al semplice studio e all'analisi di casi.



Il medico imparerà mediante casi reali e la risoluzione di situazioni complesse in contesti di apprendimento simulati. Queste simulazioni sono sviluppate grazie all'uso di software di ultima generazione per facilitare un apprendimento coinvolgente.

All'avanguardia della pedagogia mondiale, il metodo Relearning è riuscito a migliorare i livelli di soddisfazione generale dei professionisti che completano i propri studi, rispetto agli indicatori di qualità della migliore università online del mondo in lingua spagnola (Columbia University).

Grazie a questa metodologia abbiamo formato con un successo senza precedenti più di 250.000 medici di tutte le specialità cliniche, indipendentemente dal carico chirurgico. La nostra metodologia pedagogica è stata sviluppata in un contesto molto esigente, con un corpo di studenti universitari di alto profilo socioeconomico e un'età media di 43,5 anni.

Il Relearning ti permetterà di apprendere con meno sforzo e maggior rendimento, impegnandoti maggiormente nella tua specializzazione, sviluppando uno spirito critico, difendendo gli argomenti e contrastando le opinioni: un'equazione che punta direttamente al successo.

Nel nostro programma, l'apprendimento non è un processo lineare, ma avviene in spirale (impariamo, disimpariamo, dimentichiamo e re-impariamo). Pertanto, combiniamo ciascuno di questi elementi in modo concentrico.

Il punteggio complessivo del sistema di apprendimento di TECH è 8.01, secondo i più alti standard internazionali.



Questo programma offre i migliori materiali didattici, preparati appositamente per i professionisti:



Materiali di studio

Tutti i contenuti didattici sono creati appositamente per il corso dagli specialisti che lo impartiranno, per fare in modo che lo sviluppo didattico sia davvero specifico e concreto.

Questi contenuti sono poi applicati al formato audiovisivo che supporterà la modalità di lavoro online di TECH. Tutto questo, con le ultime tecniche che offrono componenti di alta qualità in ognuno dei materiali che vengono messi a disposizione dello studente.



Tecniche chirurgiche e procedure in video

TECH rende partecipe lo studente delle ultime tecniche, degli ultimi progressi educativi e dell'avanguardia delle tecniche mediche attuali. Il tutto in prima persona, con il massimo rigore, spiegato e dettagliato affinché tu lo possa assimilare e comprendere. E la cosa migliore è che puoi guardarli tutte le volte che vuoi.



Riepiloghi interattivi

Il team di TECH presenta i contenuti in modo accattivante e dinamico in pillole multimediali che includono audio, video, immagini, diagrammi e mappe concettuali per consolidare la conoscenza.

Questo esclusivo sistema di formazione per la presentazione di contenuti multimediali è stato premiato da Microsoft come "Caso di successo in Europa".



Letture complementari

Articoli recenti, documenti di consenso e linee guida internazionali, tra gli altri. Nella biblioteca virtuale di TECH potrai accedere a tutto il materiale necessario per completare la tua formazione.





Analisi di casi elaborati e condotti da esperti

Un apprendimento efficace deve necessariamente essere contestuale. Per questa ragione, TECH ti presenta il trattamento di alcuni casi reali in cui l'esperto ti guiderà attraverso lo sviluppo della cura e della risoluzione di diverse situazioni: un modo chiaro e diretto per raggiungere il massimo grado di comprensione.



Testing & Retesting

Valutiamo e rivalutiamo periodicamente le tue conoscenze durante tutto il programma con attività ed esercizi di valutazione e di autovalutazione, affinché tu possa verificare come raggiungi progressivamente i tuoi obiettivi.



Master class

Esistono evidenze scientifiche sull'utilità dell'osservazione di esperti terzi: la denominazione "Learning from an Expert" rafforza le conoscenze e i ricordi e genera sicurezza nel futuro processo decisionale.



Guide di consultazione veloce

TECH ti offre i contenuti più rilevanti del corso in formato schede o guide di consultazione veloce. Un modo sintetico, pratico ed efficace per aiutare lo studente a progredire nel suo apprendimento.



06 Titolo

Il Corso Universitario in Tumori Epatici garantisce, oltre alla formazione più rigorosa e aggiornata, l'accesso al Corso Universitario rilasciato dalla TECH Università Tecnologica.



“

*Completa con successo questo programma
e ricevi il tuo diploma universitario senza
spostamenti o fastidiosi tramite”*

Questo **Corso Universitario in Tumori Epatici** possiede il programma scientifico più completo e aggiornato presente sul mercato.

Dopo aver superato le valutazioni, lo studente riceverà, mediante lettera certificata* con ricevuta di ritorno, il suo corrispondente titolo **Corso Universitario** rilasciato da **TECH Università Tecnologica**.

Il titolo rilasciato da **TECH Università Tecnologica** indica la qualifica ottenuta nel Master e soddisfa i requisiti comunemente richiesti da borse di lavoro, concorsi e commissioni di valutazione di carriere professionali.

Titolo: **Corso Universitario in Tumori Epatici**

Ore Ufficiali: **150 O.**



*Apostille dell'Aia Se lo studente dovesse richiedere che il suo diploma cartaceo sia provvisto di Apostille dell'Aia, TECH EDUCATION effettuerà le gestioni opportune per ottenerla pagando un costo aggiuntivo.

future

santé confiance personnes

éducation information tuteurs

garantie accréditation enseignement

institutions technologie apprentissage

communauté engagement

service personnalisé innovation

connaissance présent qualité

en ligne formation

développement institutions

classe virtuelle langues

tech università
tecnologica

Corso Universitario
Tumori Epatici

- » Modalità: online
- » Durata: 6 settimane
- » Titolo: TECH Università Tecnologica
- » Dedizione: 16 ore/settimana
- » Orario: a scelta
- » Esami: online

Corso Universitario

Tumori Epatici