Corso Universitario
Diagnosi in Senologia

tech università tecnologica

tech università tecnologica

Corso Universitario

Diagnosi in Senologia

- Modalità: **online**
- Durata: **6 settimane**
- Titolo: **TECH Università Tecnologica**
- Dedizione: **16 ore/settimana**
- Orario: **a scelta**
- Esami: **online**

Accesso al sito web: **www.techtitute.com/it/medicina/corso-universitario/diagnosi-senologia**

Indice

01
Presentazione
pag. 4

02
Obiettivi
pag. 8

03
Direzione del corso
pag. 12

04
Struttura e contenuti
pag. 16

05
Metodologia
pag. 20

06
Titolo
pag. 28

01

Presentazione

Acquisisci conoscenze dettagliate su tutte le modalità di mammografia nella diagnosi della patologia mammaria, grazie al contributo di illustri professionisti con una vasta esperienza nel settore. Un'opportunità unica per specializzarti in un settore altamente richiesto.

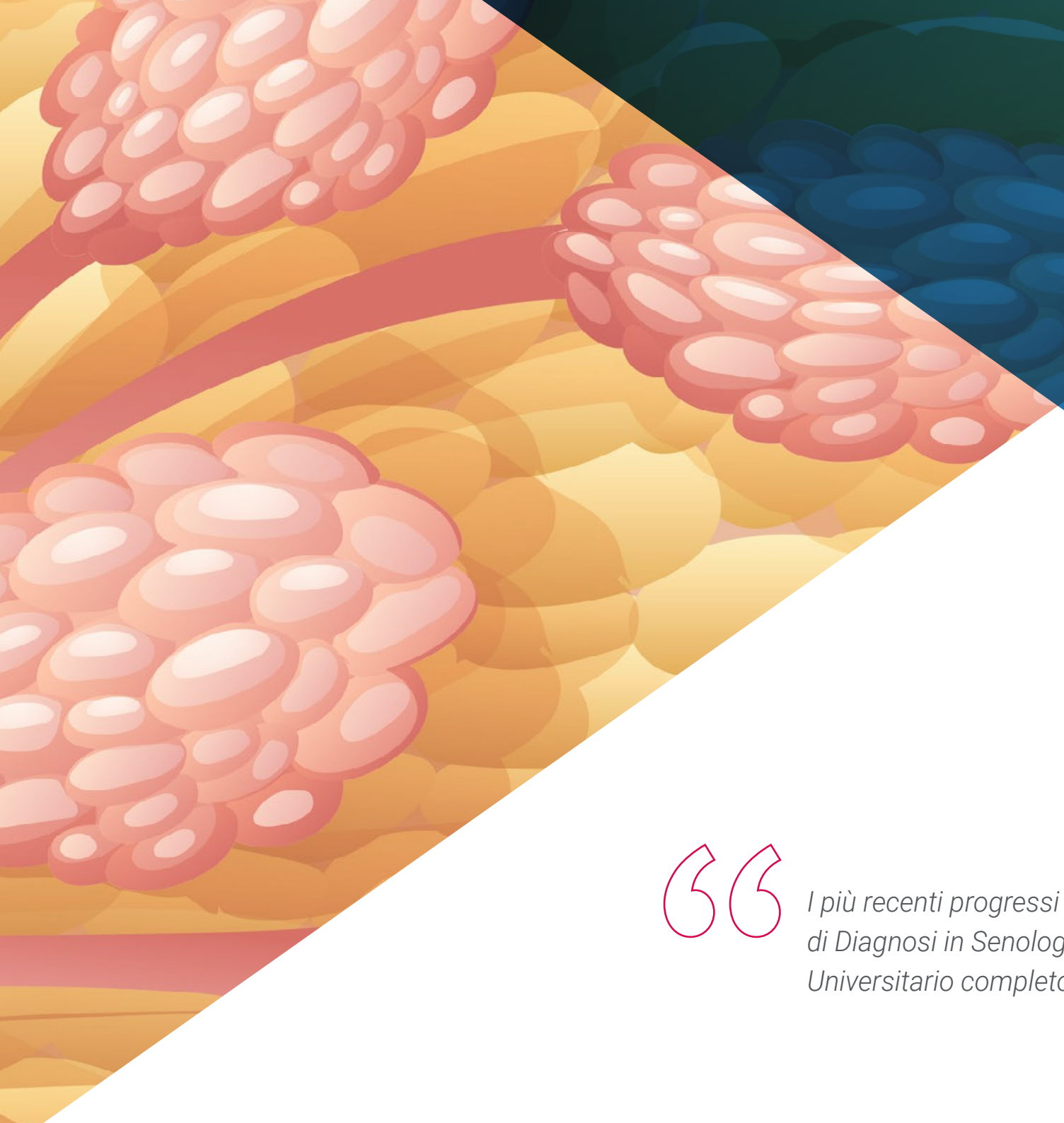

I più recenti progressi scientifici, medici e sanitari di Diagnosi in Senologia, riuniti in un Corso Universitario completo e altamente professionale"

Gli aspetti legati ai trattamenti chirurgici, chemioterapici, radioterapici e oncogenetici non vengono affrontati adeguatamente durante la specializzazione medica, perché non c'è il tempo didattico necessario per approfondirli. Per questo motivo, molti medici specializzandi e praticanti chiedono una maggiore offerta didattica in quest'area. A questo si aggiunge l'evoluzione registrata in questo campo negli ultimi anni, sia in ambito diagnostico che, soprattutto, nella gestione dei pazienti. La cosiddetta oncologia di precisione, caratterizzata da criteri di multimodalità, individualità e centralità del paziente, costituirebbe un esempio emblematico in questo senso. Circostanze che rendono necessario un costante rinnovo delle conoscenze, poiché l'evoluzione in atto è di tipo esponenziale e difficilmente ci si può adattare senza un'adeguata e continua specializzazione.

La crescente complessità dei nuovi trattamenti e del processo decisionale, così come l'introduzione della chemioterapia neoadiuvante nel trattamento della patologia maligna, implica che il medico responsabile del trattamento di questi pazienti deve essere consapevole di tutti i nuovi aspetti per gestire le risorse in modo più efficiente e ottenere i migliori risultati.

Questo Corso Universitario è stato elaborato per fornire una risposta efficace e di qualità alle esigenze di specializzazione intensiva e flessibile da parte dei professionisti di questo settore. Un percorso didattico di altissima qualità, curato dai migliori professionisti del settore.

Questo **Corso Universitario di Diagnosi in Senologia** possiede il programma scientifico più completo e aggiornato del mercato. Le caratteristiche principali del corso sono:

- Sviluppo di un gran numero di casi di studio presentati da esperti
- Contenuti grafici, schematici ed eminentemente pratici
- Novità e ultimi progressi del settore
- Esercizi pratici per potersi valutare in totale autonomia e apprendere al meglio
- Metodologie innovative e altamente efficienti
- Lezioni teoriche, domande all'esperto e/o al tutor, forum di discussione su questioni controverse e compiti di riflessione individuale
- Contenuti disponibili da qualsiasi dispositivo fisso o mobile dotato di connessione a internet

Migliora la qualità nell'assistenza offerta ai tuoi pazienti grazie a questa specializzazione estremamente professionalizzante"

Un Corso Universitario unico nel suo genere, che combina alla perfezione una preparazione intensa alle conoscenze e alle tecniche più innovative del settore, fornendo la flessibilità di cui il professionista ha bisogno"

I più recenti progressi nel campo della Diagnosi in Senologia riuniti in un Corso Universitario di grande efficacia, per permetterti di ottimizzare gli sforzi e migliorare i risultati.

Una specializzazione creata per permetterti di implementare in modo pressoché immediato le conoscenze acquisite nella tua pratica quotidiana.

Lo sviluppo di questo Corso Universitario è incentrato sulla messa in pratica degli argomenti teorici proposti. Grazie ai sistemi di insegnamento più efficaci e metodi collaudati importati dalle più prestigiose università del mondo, potrai acquisire nuove conoscenze in modo eminentemente pratico. Il nostro impegno è quello di trasformare i tuoi sforzi in competenze reali e immediate.

Il sistema online è un altro punto di forza del nostro approccio didattico. Grazie a una piattaforma interattiva che sfrutta gli ultimi sviluppi tecnologici, ti forniamo gli strumenti digitali più coinvolgenti. In questo modo possiamo offrirti un apprendimento totalmente adattabile alle tue esigenze, in modo che tu possa conciliare perfettamente questa specializzazione con la tua vita personale o professionale.

02

Obiettivi

L'obiettivo di questo Corso Universitario di Diagnosi in Senologia è quello di offrire ai professionisti del settore medico un percorso completo per acquisire conoscenze, competenze e abilità avanzate per la pratica clinica di routine, e per aggiornarsi sugli ultimi sviluppi in quest'area di intervento. Un modo pratico ed efficace per essere sempre aggiornati su una professione in costante evoluzione.

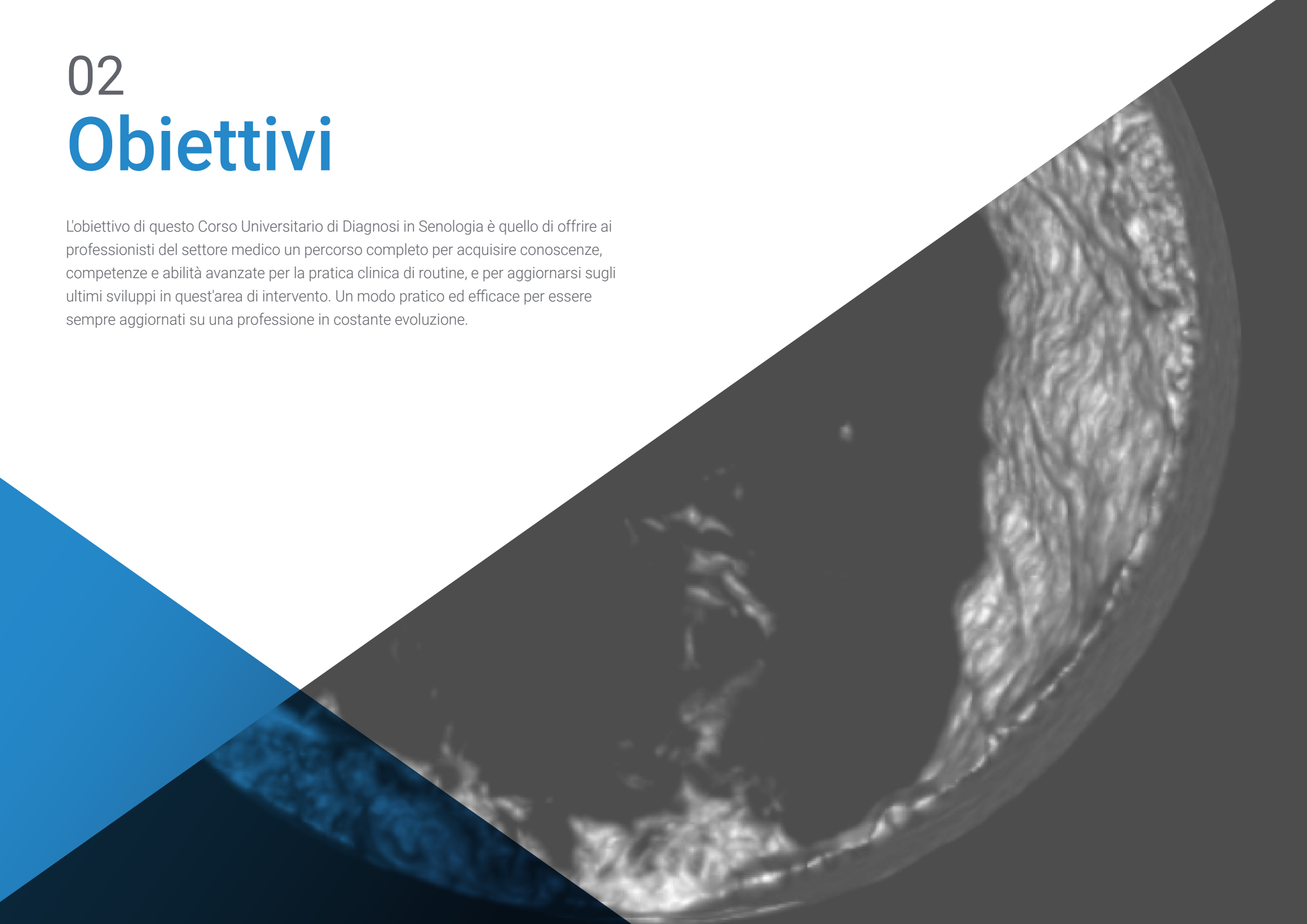

Il nostro obiettivo è semplice: aiutarti a mantenerti aggiornato sulle nuove tecniche e sui progressi della Diagnosi in Senologia in un Corso Universitario perfettamente conciliabile con il tuo lavoro e i tuoi impegni personali"

Obiettivi generali

- Approfondire la storia naturale del tumore al seno e i suoi aspetti biologici
- Apprendere le tecniche di diagnosi precoce e di patologia mammaria
- Conoscere tutti i team multidisciplinari e le piattaforme relative alla senologia
- Conoscere i diversi tipi istologici di tumori benigni e maligni del seno
- Approfondire la gestione di situazioni particolari nel tumore al seno
- Definire un insieme di alternative per la gestione della patologia mammaria benigna

Obiettivi specifici

- Interpretare la radiologia in patologia mammaria
- Gestire correttamente la diagnosi di microcalcificazioni e alterazioni della struttura mammaria
- Esplorare la stadiazione clinica pretrattamento nel Tumore al Seno
- Conoscere in dettaglio gli ultimi sviluppi della chirurgia mammaria diagnostica e interventistica

Non perdere l'occasione e rimani aggiornato sugli ultimi progressi relativi alla Diagnosi in Senologia per poterli applicare alla tua attività professionale di tutti i giorni"

03

Direzione del corso

Questo Corso Universitario dai contenuti estremamente esaurienti è impartito da specialisti del settore. Si tratta di specialisti con esperienza nell'insegnamento, nella ricerca e con le conoscenze necessarie per fornire una visione ampia, sistematica e realistica della complessità del settore. Sarà questo il personale docente che ti accompagnerà durante tutto il percorso di studi, mettendo la propria esperienza reale al tuo servizio.

Un eccezionale personale docente, formato da professionisti di diverse aree di competenza, ti guiderà durante l'intero percorso di studio: un'occasione unica da non perdere"

Direzione

Dott. Muñoz Madero, Vicente

- Dottorato in Medicina e Chirurgia conseguito presso l'Università Complutense di Madrid con valutazione Magna Cum Laude
- Studi post-laurea: audit con 5 anni di esperienza nel trattamento chirurgico del tumore al seno: alla ricerca di una guida di qualità
- Specializzazione: European Board of Oncologic Surgery Qualification
- Più di 25 corsi e seminari di specializzazione medica e scientifica in chirurgia e oncologia nelle migliori istituzioni del mondo
- Numerose pubblicazioni, ricerche e conferenze di rilevanza internazionale nel campo medico e della ricerca in oncologia, chirurgia e oncologia mammaria

Personale docente

Dott. Benito Moreno, Luis M.

- Radiologo. Responsabile della Sezione di Radiologia Interventistica del Seno presso l'Ospedale Centrale di Difesa "Gómez Ulla" di Madrid per più di dieci anni
- Professore Clinico presso la Facoltà di Medicina dell'Università di Alcalá de Henares e Coordinatore di Zona del Programma di Screening del Seno della Comunità Autonoma di Madrid. Esperto in cooperazione internazionale sul Tumore

04

Struttura e contenuti

La struttura dei contenuti è stata ideata da una squadra di professionisti consapevoli della rilevanza della preparazione attuale per farsi strada nel mercato del lavoro e per esercitare la propria professione con qualità.

Questo Corso Universitario così Innovativo in materia di diagnosi in Senologia, possiede il programma scientifico più completo e aggiornato del mercato"

Modulo 1. Diagnosi in Senologia

1.1. Introduzione alla diagnostica per immagini in senologia
1.2. Interpretazione radiologica in patologia mammaria
1.3. Noduli e asimmetrie del seno
1.4. Gestione diagnostica delle microcalcificazioni e della distorsione dell'architettura del seno
1.5. Interventismo al seno
1.6. Stadiazione clinica pretrattamento nel tumore al seno
1.7. Altre indicazioni per la risonanza magnetica del seno
1.8. Seno trattato e operato
1.9. Patologie del seno poco frequenti. Situazioni speciali
1.10. Progressi nella diagnostica del seno e nelle procedure interventistiche

Un'esperienza di specializzazione unica, chiave e decisiva per crescere a livello professionale"

05

Metodologia

Questo programma ti offre un modo differente di imparare. La nostra metodologia si sviluppa in una modalità di apprendimento ciclico: ***il Relearning***.

Questo sistema di insegnamento viene applicato nelle più prestigiose facoltà di medicina del mondo ed è considerato uno dei più efficaci da importanti pubblicazioni come il ***New England Journal of Medicine.***

Scopri il Relearning, un sistema che abbandona l'apprendimento lineare convenzionale, per guidarti attraverso dei sistemi di insegnamento ciclici: una modalità di apprendimento che ha dimostrato la sua enorme efficacia, soprattutto nelle materie che richiedono la memorizzazione"

In TECH applichiamo il Metodo Casistico

Cosa dovrebbe fare un professionista per affrontare una determinata situazione? Durante il programma affronterai molteplici casi clinici simulati ma basati su pazienti reali, per risolvere i quali dovrai indagare, stabilire ipotesi e infine fornire una soluzione. Esistono molteplici prove scientifiche sull'efficacia del metodo. Gli specialisti imparano meglio e in modo più veloce e sostenibile nel tempo.

Grazie a TECH potrai sperimentare un modo di imparare che sta scuotendo le fondamenta delle università tradizionali di tutto il mondo.

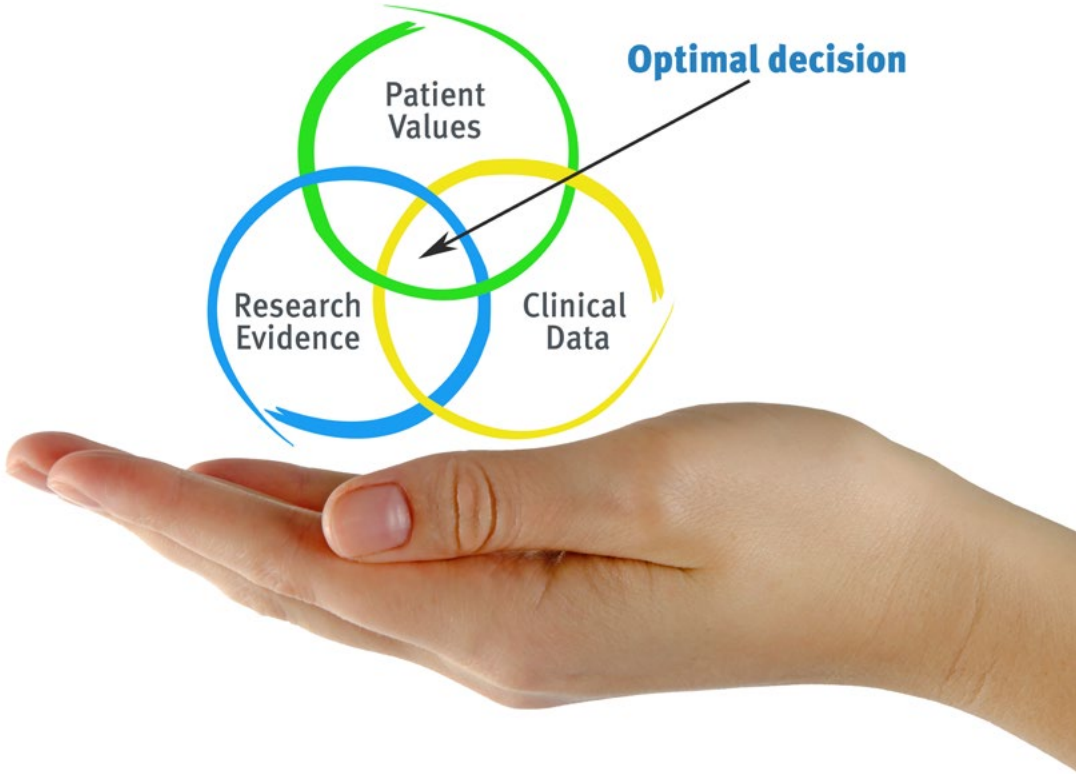

Secondo il dottor Gérvas, il caso clinico è una presentazione con osservazioni del paziente, o di un gruppo di pazienti, che diventa un "caso", un esempio o un modello che illustra qualche componente clinica particolare, sia per il suo potenziale didattico che per la sua singolarità o rarità. È essenziale che il caso faccia riferimento alla vita professionale attuale, cercando di ricreare le condizioni reali della pratica professionale del medico.

Sapevi che questo metodo è stato sviluppato ad Harvard nel 1912 per gli studenti di Diritto? Il metodo casistico consisteva nel presentare agli studenti situazioni reali complesse per far prendere loro decisioni e giustificare come risolverle. Nel 1924 fu stabilito come metodo di insegnamento standard ad Harvard"

L'efficacia del metodo è giustificata da quattro risultati chiave:

1. Gli studenti che seguono questo metodo, non solo assimilano i concetti, ma sviluppano anche la capacità mentale, grazie a esercizi che valutano situazioni reali e richiedono l'applicazione delle conoscenze.
2. L'apprendimento è solidamente fondato su competenze pratiche, che permettono allo studente di integrarsi meglio nel mondo reale.
3. L'approccio a situazioni nate dalla realtà rende più facile ed efficace l'assimilazione delle idee e dei concetti.
4. La sensazione di efficienza degli sforzi compiuti diventa uno stimolo molto importante per gli studenti e si traduce in un maggiore interesse per l'apprendimento e in un aumento del tempo dedicato al corso.

Metodologia Relearning

TECH coniuga efficacemente la metodologia del Caso di Studio con un sistema di apprendimento 100% online basato sulla ripetizione, che combina 8 diversi elementi didattici in ogni lezione.

Potenziamo il Caso di Studio con il miglior metodo di insegnamento 100% online: il Relearning.

Il medico imparerà mediante casi reali e la risoluzione di situazioni complesse in contesti di apprendimento simulati. Queste simulazioni sono sviluppate grazie all'uso di software di ultima generazione per facilitare un apprendimento coinvolgente.

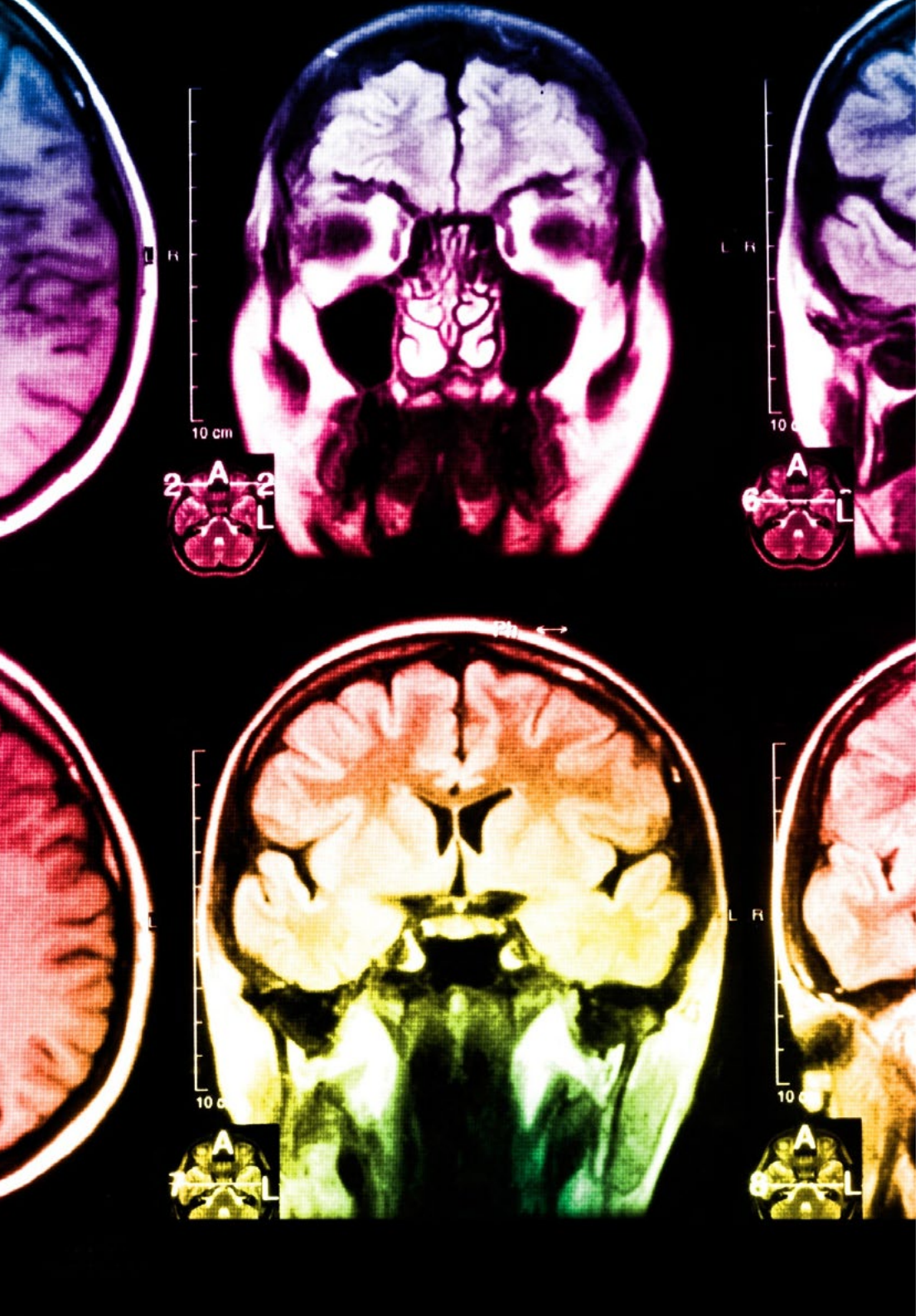

All'avanguardia della pedagogia mondiale, il metodo Relearning è riuscito a migliorare i livelli di soddisfazione generale dei professionisti che completano i propri studi, rispetto agli indicatori di qualità della migliore università online del mondo (Columbia University).

Grazie a questa metodologia abbiamo formato con un successo senza precedenti più di 250.000 medici di tutte le specialità cliniche, indipendentemente dal carico chirurgico. La nostra metodologia pedagogica è stata sviluppata in un contesto molto esigente, con un corpo di studenti universitari di alto profilo socio-economico e un'età media di 43,5 anni.

Il Relearning ti permetterà di apprendere con meno sforzo e più performance, impegnandoti maggiormente nella tua specializzazione, sviluppando uno spirito critico, difendendo gli argomenti e contrastando le opinioni: un'equazione che punta direttamente al successo.

Nel nostro programma, l'apprendimento non è un processo lineare, ma avviene in una spirale (impariamo, disimpariamo, dimentichiamo e re-impariamo). Pertanto, combiniamo ciascuno di questi elementi in modo concentrico.

Il punteggio complessivo del sistema di apprendimento di TECH è 8.01, secondo i più alti standard internazionali.

Questo programma offre i migliori materiali didattici, preparati appositamente per i professionisti:

Materiale di studio

Tutti i contenuti didattici sono creati appositamente per il corso dagli specialisti che lo impartiranno, per fare in modo che lo sviluppo didattico sia davvero specifico e concreto.

Questi contenuti sono poi applicati al formato audiovisivo che supporterà la modalità di lavoro online di TECH. Tutto questo, con le ultime tecniche che offrono componenti di alta qualità in ognuno dei materiali che vengono messi a disposizione dello studente.

Tecniche chirurgiche e procedure in video

TECH rende partecipe lo studente delle ultime tecniche, degli ultimi progressi educativi e dell'avanguardia delle tecniche mediche attuali. Il tutto in prima persona, con il massimo rigore, spiegato e dettagliato affinché tu lo possa assimilare e comprendere. E la cosa migliore è che puoi guardarli tutte le volte che vuoi.

Riepiloghi interattivi

Il team di TECH presenta i contenuti in modo accattivante e dinamico in pillole multimediali che includono audio, video, immagini, diagrammi e mappe concettuali per consolidare la conoscenza.

Questo esclusivo sistema di specializzazione per la presentazione di contenuti multimediali è stato premiato da Microsoft come "Caso di successo in Europa".

Letture complementari

Articoli recenti, documenti di consenso e linee guida internazionali, tra gli altri.
Nella biblioteca virtuale di TECH potrai accedere a tutto il materiale necessario per completare la tua specializzazione.

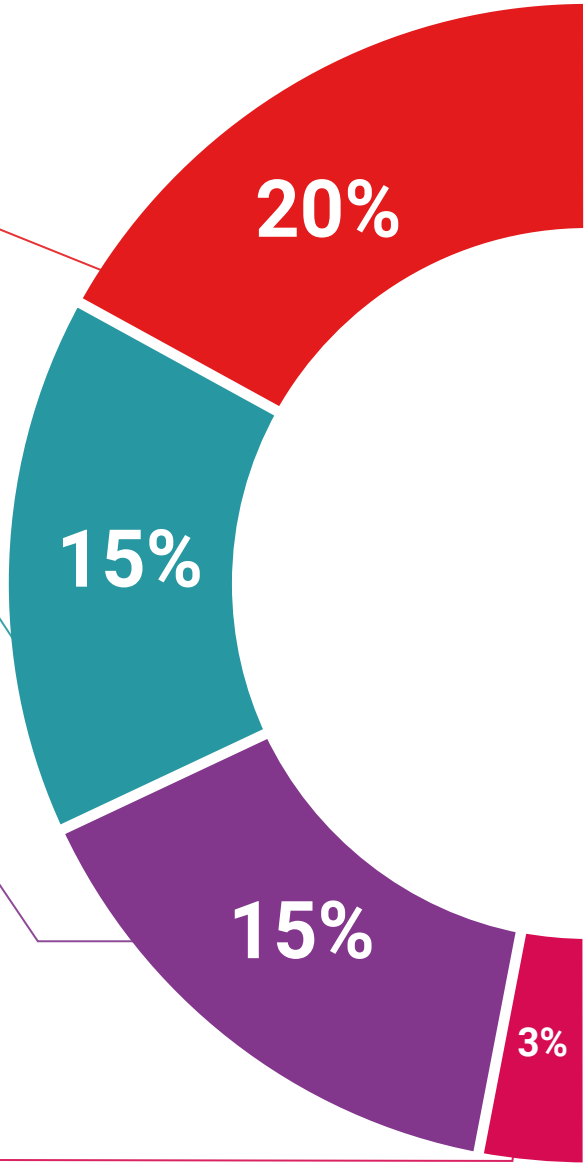

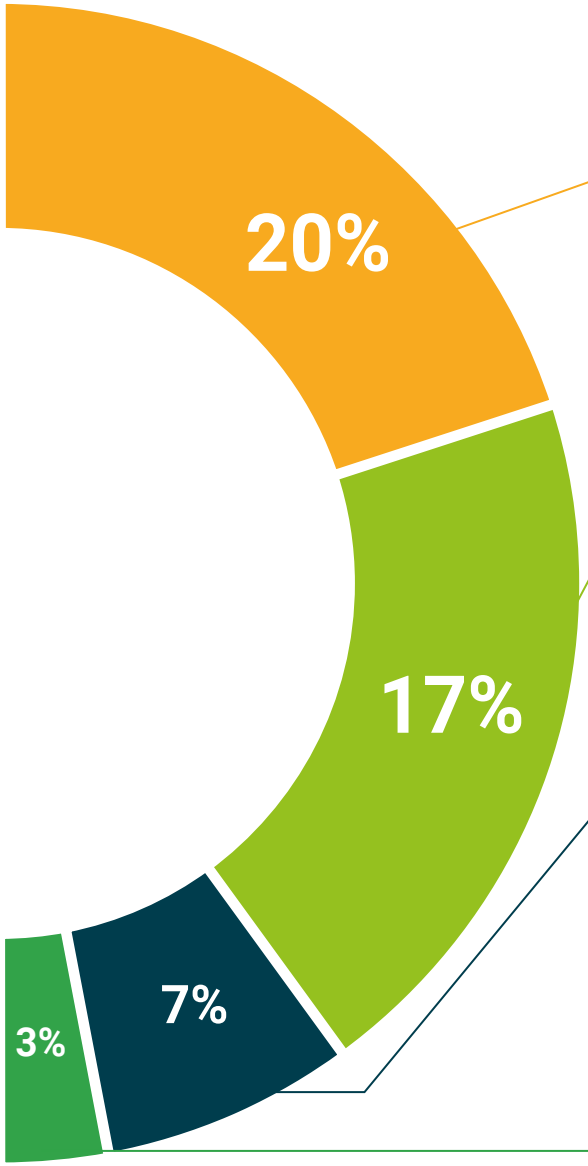

Analisi di casi elaborati e condotti da esperti

Un apprendimento efficace deve necessariamente essere contestuale. Per questa ragione, TECH ti presenta il trattamento di alcuni casi reali in cui l'esperto ti guiderà attraverso lo sviluppo dell'attenzione e della risoluzione di diverse situazioni: un modo chiaro e diretto per raggiungere il massimo grado di comprensione.

Testing & Retesting

Valutiamo e rivalutiamo periodicamente le tue conoscenze durante tutto il programma con attività ed esercizi di valutazione e autovalutazione, affinché tu possa verificare come raggiungi progressivamente i tuoi obiettivi.

Master class

Esistono evidenze scientifiche sull'utilità dell'osservazione di esperti terzi: la denominazione "Learning from an Expert" rafforza le conoscenze e i ricordi e genera sicurezza nel futuro processo decisionale.

Guide di consultazione veloce

TECH ti offre i contenuti più rilevanti del corso in formato schede o guide di consultazione veloce. Un modo sintetico, pratico ed efficace per aiutare lo studente a progredire nel suo apprendimento.

06

Titolo

Il Corso Universitario di Diagnosi in Senologia ti garantisce, oltre alla preparazione più rigorosa e aggiornata, l'accesso a una qualifica di Corso Universitario rilasciata da TECH Università Tecnologica.

Porta a termine questo programma e ricevi la tua qualifica universitaria senza spostamenti o fastidiose formalità"

Questo **Corso Universitario di Diagnosi in Senologia** possiede il programma scientifico più completo e aggiornato del mercato.

Dopo aver superato la valutazione, lo studente riceverà mediante lettera certificata* con ricevuta di ritorno, la sua corrispondente qualifica di **Corso Universitario** rilasciata da **TECH Università Tecnologica.**

Il titolo rilasciato da **TECH Università Tecnologica** esprime la qualifica ottenuta nel Corso Universitario, e riunisce tutti i requisiti comunemente richiesti da borse di lavoro, concorsi e commissioni di valutazione di carriere professionali.

Titolo: **Corso Universitario in Diagnosi in Senologia**

N. Ore Ufficiali: **150**

tech università tecnologica

Conferisce il presente

DIPLOMA

a

Dott./Dott.ssa _____, con documento d'identità n°_____

Per aver completato con esito positivo e accreditato il programma di

CORSO UNIVERSITARIO

in

Diagnosi in Senologia

Si tratta di un titolo rilasciato da questa Università ed equivalente a 150 ore, con data di inizio gg/mm/aaaa e con data di fine gg/mm/aaaa.

TECH è un Istituto Privato di Istruzione Superiore riconosciuto dal Ministero della Pubblica Istruzione a partire dal 28 giugno 2018.

In data 17 Giugno 2020

Tere Guevara Navarro
Rettrice

Questo titolo deve essere sempre accompagnato da un titolo universitario rilasciato dall'autorità competente per l'esercizio della pratica professionale in ogni paese. codice unico TECH: AFWORD23S techtitute.com/titulos

*Se lo studente dovesse richiedere che il suo diploma cartaceo sia provvisto di Apostille dell'Aia, TECH EDUCATION effettuerà le gestioni opportune per ottenerla pagando un costo aggiuntivo.

futuro
salute
persone
informazione
garanzia
insegnamento
tecnologia
comunità
attenzione personalizzata
innovazione
conoscenza
qualità
formazione
istituzioni
classe virtuale

tech università tecnologica

Corso Universitario

Diagnosi in Senologia

- Modalità: **online**
- Durata: **6 settimane**
- Titolo: **TECH Università Tecnologica**
- Dedizione: **16 ore/settimana**
- Orario: **a scelta**
- Esami: **online**

Corso Universitario
Diagnosi in Senologia

tech università tecnologica