

Certificat Avancé

Proctologie





Certificat Avancé Proctologie

- » Modalité: en ligne
- » Durée: 6 mois
- » Qualification: TECH Université Technologique
- » Intensité: 16h/semaine
- » Horaire: à votre rythme
- » Examens: en ligne

Accès au site web: www.techtitute.com/fr/medecine/diplome-universite/diplome-universite-proctologie

Sommaire

01

Présentation

page 4

02

Objectifs

page 8

03

Direction de la formation

page 12

04

Structure et contenu

page 18

05

Méthodologie

page 22

06

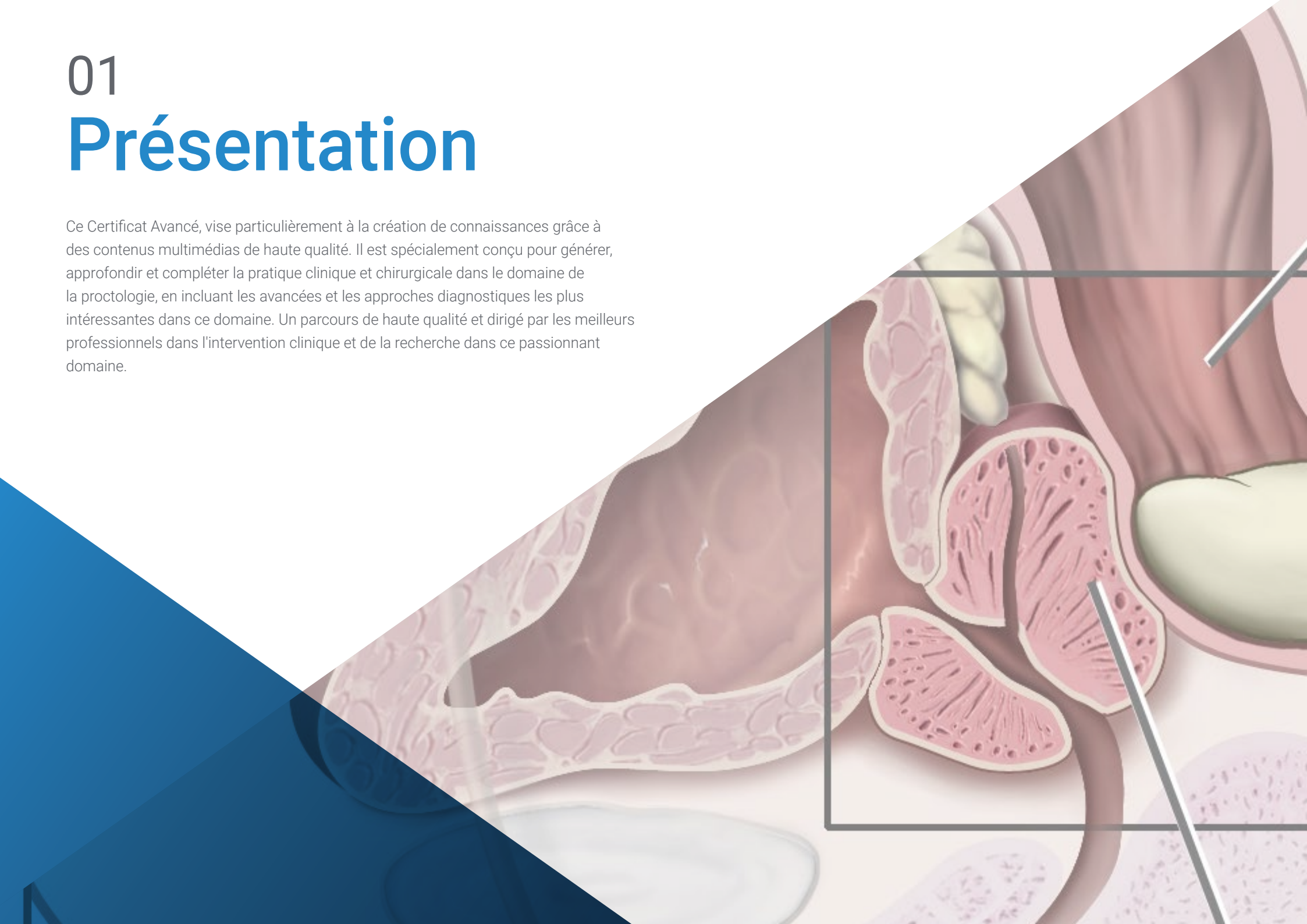
Diplôme

page 30

01

Présentation

Ce Certificat Avancé, vise particulièrement à la création de connaissances grâce à des contenus multimédias de haute qualité. Il est spécialement conçu pour générer, approfondir et compléter la pratique clinique et chirurgicale dans le domaine de la proctologie, en incluant les avancées et les approches diagnostiques les plus intéressantes dans ce domaine. Un parcours de haute qualité et dirigé par les meilleurs professionnels dans l'intervention clinique et de la recherche dans ce passionnant domaine.





Recto

“

Une étude intensive des pathologies pertinentes pour la physiopathologie et les manifestations cliniques liées à la proctologie, avec la plus haute qualité d'enseignement sur le marché en ligne"

Il est d'une importance vitale de commencer notre schéma mental de la proctologie par une histoire clinique adéquate et dirigée et un examen physique de base pour trouver ce que nous recherchons dans chaque pathologie.

Les hémorroïdes sont l'une des pathologies les plus fréquentes en chirurgie générale. Malgré cela, nous ne réalisons pas toujours un examen physique adéquat, ni n'indiquons la chirurgie spécifique à chaque type de patient et de classification.

Une autre des pathologies les plus fréquentes en chirurgie générale est la fissure anale. Les habitudes alimentaires et le mode de vie sédentaire rendent cette pathologie de plus en plus fréquente. C'est pourquoi conçu ce module en partant des aspects les plus théoriques et les plus fondamentaux, tels que le concept, l'étiologie, la clinique et le diagnostic. Cette intervention étant très fréquemment pratiquée par les chirurgiens, nous avons préparé des vidéos didactiques sur les différentes techniques et des conseils pratiques sur la manière de la réaliser.

TECH Nous avons créé un module qui couvre le concept, l'étiologie, le diagnostic, les tests complémentaires et la classification des abcès et fistules périanales de la manière la plus divertissante et la plus pratique possible.

Il est d'une importance vitale pour un proctologue de savoir différencier les lésions anorectales bénignes et malignes. Nous avons donc préparé ce module comme une revue des lésions bénignes les plus couramment observées dans la pratique clinique de routine.

Ce **Certificat Avancé en Proctologie** contient le programme scientifique le plus complet et le plus actuel du marché. Les principales caractéristiques sont les suivantes:

- Développement d'un grand nombre d'études de cas présentées par des experts
- Un contenu graphique, schématique et éminemment pratique
- Les innovations et les avancées les plus récentes dans ce domaine
- Des exercices pratiques d'auto-évaluation pour améliorer le processus d'apprentissage
- Des méthodologies innovantes et très efficaces
- Des cours théoriques, des questions à l'expert, des forums de discussion sur des sujets controversés et travail de réflexion individuel
- Les contenus sont disponibles à partir de tout appareil fixe ou portable doté d'une connexion internet



Une étude approfondie des connaissances les plus récentes en proctologie et sur le plancher pelvien qui vous permettra de progresser dans ce domaine d'action"

“

Un Certificat Avancé unique qui combine parfaitement l'intensité de la formation avec les connaissances et les techniques les plus innovantes du secteur, avec la flexibilité dont le professionnel en activité a besoin"

Le développement de ce programme est axé sur la pratique de l'apprentissage théorique proposé. Grâce aux systèmes d'enseignement les plus efficaces, des méthodes importées des universités les plus prestigieuses du monde, vous pourrez acquérir de nouvelles connaissances de manière éminemment pratique. De cette façon, nous nous efforçons de convertir vos efforts en compétences réelles et immédiates.

Notre système en ligne est un des points forts de notre proposition de formation. Avec une plateforme interactive bénéficiant des avantages des dernières évolutions technologiques, à TECH nous mettons à votre service les outils numériques les plus interactifs. Nous pouvons ainsi vous proposer un mode d'apprentissage totalement adaptable à vos besoins, afin que vous puissiez parfaitement combiner cette formation avec vie personnelle ou professionnelle.

Une spécialisation créée pour vous permettre de mettre en œuvre presque immédiatement les connaissances acquises dans votre pratique quotidienne.

Ce Certificat Avancé 100% en ligne vous permettra de combiner vos études avec votre travail professionnel, tout en améliorant vos connaissances dans ce domaine.



02 Objectifs

L'objectif de cette formation est d'offrir aux professionnels de la santé un parcours de spécialisation en proctologie qui comprend tous les aspects les plus pertinents et les plus actuels de ce domaine d'intervention. Un parcours complet qui conduira à acquérir des connaissances, des compétences et des aptitudes avancées pour la pratique clinique courante, ou pour vous tenir au courant des derniers développements dans ce domaine d'intervention. Un moyen synthétique, pratique et efficace pour vous permettre de progresser dans votre apprentissage.



“

Ce Certificat Avancé vous permettra de vous tenir au courant de tous les aspects des abcès et fissures périanaux et anaux, des blessures et des interventions chirurgicales dans ce domaine. Une occasion unique d'actualiser ses connaissances avec une flexibilité et une qualité optimales"



Objectifs généraux

- Approfondir les connaissances en proctologie et sur le plancher pelvien, dans le but d'acquérir les compétences nécessaires en matière d'anamnèse
- Acquérir des connaissances sur les examens physiques
- Acquérir les connaissances nécessaires à l'interprétation des tests complémentaires axés sur les algorithmes de diagnostic.
- Indication chirurgicale précise ultérieure des pathologies qui composent ce domaine de la
- Identifier et apprendre les traitements et les techniques chirurgicales utilisés pour chaque type de pathologie de la proctologie et du plancher pelvien.



Des objectifs mesurables et réalisables, soutenus par un système de travail stimulant et très efficace"





Objectifs spécifiques

Module 1. Hémorroïdes

- ♦ Examiner l'étiologie, les aspects cliniques et diagnostiques des hémorroïdes d'un point de vue pratique.
- ♦ Traite de la prise en charge non chirurgicale et chirurgicale de la pathologie hémorroïdaire, de l'hémorroïdectomie classique aux nouvelles techniques. S'informer sur les preuves et les résultats de la littérature actuelle
- ♦ Approfondir le meilleur traitement postopératoire et les situations particulières telles que la grossesse, l'anticoagulation et celles associées à d'autres pathologies

Module 2. Fissure anale et lésions sphinctériennes

- ♦ Passez en revue l'étiologie, la clinique et le diagnostic des fissures anales afin de mieux comprendre les traitements utilisés
- ♦ Identifier le besoin de tests complémentaires avant une chirurgie de la fissure anale.
- ♦ Aborder les différents traitements médicaux actuels et définir l'échec d'un traitement et indiquer la chirurgie de manière appropriée.
- ♦ Reproduire la technique chirurgicale de la sphinctérotomie.
- ♦ Établir la définition et la classification des lésions sphinctériennes, ainsi qu'apprendre la technique chirurgicale de correction sphinctérienne
- ♦ Connaître les situations particulières de présentation des fissures anales.

Module 3. Abscesses et fistules périanales

- ♦ Passez en revue l'étiologie, le diagnostic, les classifications et les examens complémentaires des abscesses et fistules périanaux
- ♦ Mettre à jour et unifier les connaissances sur le drainage des abscesses périanaux et la prise en charge des fistules anales en fonction de leur localisation et de leur classification.
- ♦ Reconnaissance précoce des signes de complications des abscesses périanaux, notamment la gangrène de Fournier
- ♦ Approfondir les algorithmes diagnostiques et thérapeutiques des fistules rectovaginales.
- ♦ S'informer sur le rôle du traitement par cellules souches dans la pathologie fistuleuse

03

Direction de la formation

Le corps enseignant comprend des spécialistes dont le prestige et l'expérience sont reconnus et qui ont soigneusement préparé le matériel pédagogique en accordant une attention particulière aux contenus pratiques reproductibles et de haute qualité. Des experts dans différents domaines des soins et de la pratique clinique, tous expérimentés dans l'enseignement et la recherche et disposant de connaissances en gestion, vous offriront une vision large, systématique et réaliste de la complexité de ce domaine, en mettant leur expérience réelle et actualisée à votre service.





“

Un corps enseignant choisi parmi les professionnels les plus qualifiés du secteur, ayant une grande expérience dans ce domaine de travail, vous enseignera à partir d'une expérience réelle, étendue et actualisée en proctologie"

Directeur Invité International

Le Dr Shehebar est un chirurgien doublement certifié, spécialisé dans la chirurgie du côlon et du rectum. Il a obtenu son diplôme de premier cycle en anthropologie à l'université de New York, puis son diplôme de médecine à l'école de médecine Sackler de l'université de Tel-Aviv. Le Dr Shehebar a ensuite effectué son internat en chirurgie générale au Montefiore Medical Center/Albert Einstein College of Medicine dans le Bronx, à New York.

Le Dr Shehebar a poursuivi sa formation par un stage en chirurgie du côlon et du rectum au St. Luke's-Roosevelt Hospital Center du Columbia University College of Physicians and Surgeons à New York City. Il y a acquis un ensemble de compétences hautement spécialisées dans le traitement des maladies bénignes et malignes du côlon, du rectum et de l'anus et a été formé aux techniques avancées de chirurgie laparoscopique et robotique.

Le Dr Shehebar participe activement à la formation des résidents en chirurgie générale au NYU Langone Hospital - Brooklyn. Ses intérêts cliniques et de recherche comprennent les soins aux patients atteints de maladies inflammatoires de l'intestin (MII), de diverticulite, de cancers avancés du côlon et du rectum, et de maladies anorectales complexes, qu'il aborde tous de manière mini-invasive. Il réalise également des coloscopies de dépistage et des coloscopies thérapeutiques. Le docteur Shehebar a contribué à la rédaction de plusieurs articles évalués par des pairs et a rédigé plusieurs chapitres dans des manuels médicaux réputés sur les troubles gastro-intestinaux.

Le Dr Shehebar est membre de l'American College of Surgeons, de l'American Society of Colon and Rectal Surgeons et de la New York Society of Colon and Rectal Surgeons.



Dr A. Shehebar, Josef

- Chef de l'unité de chirurgie colorectale, NYU Langone Hospital-Brooklyn
- Spécialiste des cancers avancés du côlon et du rectum, des maladies inflammatoires de l'intestin, des diverticulites et des maladies anorectales complexes.
- Licence en anthropologie, Université de New York
- M.D. Université de Tel Aviv
- Fellowship en chirurgie du côlon et du rectum au centre hospitalier Roosevelt de St. Luke, Université de Columbia

“

Grâce à TECH, vous pourrez apprendre avec les meilleurs professionnels du monde"

Direction



Dr León Arellano, Miguel

- ♦ Médecin à l'hôpital universitaire Fondation Jiménez Díaz
- ♦ Chirurgien généraliste et digestif à IMED Hospitales
- ♦ Participant à plusieurs études de recherche
- ♦ Chargé de cours dans le cadre d'études universitaires et de certificats liés à sa spécialité.
- ♦ Master en chirurgie colorectale et du plancher pelvien à l'Université de Saragosse.

Professeurs

Dr Millán Scheiding, Mónica

- ♦ Chirurgien à l'unité de coloproctologie de l'hôpital universitaire et polytechnique de la Fe.
- ♦ Chef de l'unité de coloproctologie à l'hôpital universitaire Joan XXIII.
- ♦ Spécialiste en Chirurgie Générale et Système Digestif, Hôpital Universitaire Bellvitge
- ♦ Docteur en médecine, Université de Valence, Espagne
- ♦ Spécialiste en Chirurgie Générale et Système Digestif, Hôpital Arnau Vilanova
- ♦ Conseil Européens en coloproctologie par le Conseil européen de la Qualification Chirurgicale

Dr Guadalajara Labajo, Héctor

- ♦ Chef du Service de Chirurgie-facial de l'Hôpital Général de Villalba
- ♦ Professeur Association à l'Université Autonoma de Madrid
- ♦ Spécialiste de la chirurgie Colorectale, avec une attention particulière pour la chirurgie colorectale robotisée et la proctologie
- ♦ Colorectal et Proctologie
- ♦ Doctorat avec mention européenne à l'Université Autonome de Madrid
- ♦ Impulseur de www.operemos.es



Dr Valverde Núñez, Ignacio

- ♦ Chef de l'unité de coloproctologie et de chirurgie colorectale à l'hôpital général universitaire de Villalba.
- ♦ Spécialiste en chirurgie générale à l'hôpital La Paz de Madrid.
- ♦ Spécialiste en chirurgie générale à l'hôpital de La Princesa.
- ♦ Spécialiste en chirurgie colorectale et en coloproctologie à l'hôpital St. Mark's & Northwick Park (NWLH Trust) à Londres.
- ♦ Doctorat en Médecine de l'Université Rey Juan Carlos Madrid
- ♦ Licence en Médecine à l'Université Autonome de Madrid
- ♦ Diplôme de troisième cycle en chirurgie colorectale, maladies inflammatoires de l'intestin et proctologie au St. Mark's Hospital, Londres.

Dr García Septiem, Javier

- ♦ Coordinateur de l'unité de coloproctologie à l'hôpital universitaire de la Princesa.
- ♦ Spécialiste en coloproctologie et en chirurgie laparoscopique avancée à l'hôpital Vithas Nuestra Señora de América.
- ♦ Directeur chirurgical adjoint à l'hôpital universitaire de Getafe.
- ♦ Chirurgien colorectal à l'hôpital universitaire de Getafe.
- ♦ Docteur en Médecine et Chirurgie de l'Université Complutense de Madrid
- ♦ Licence en Médecine et Chirurgie de l'Université Complutense de Madrid
- ♦ Spécialiste en Chirurgie Générale et Système Digestif, Hôpital Universitaire Getafe
- ♦ Master en Gestion Médicale et Gestion Clinique de l' Ecole Nationale de Santé de l'UNED
- ♦ Conseil en coloproctologie par le Conseil européen de la chirurgie

04

Structure et contenu

Le programme de proctologie offre des éléments uniques, tels qu'une approche pratique des sujets abordés, avec des cas cliniques, des algorithmes de gestion et du matériel multimédia de haute qualité pour transmettre les connaissances d'une manière complète, dynamique, active et divertissante. La structure des contenus a été conçue par une équipe de professionnels, conscients de l'importance actuelle de la spécialisation pour progresser dans la pratique médicale avec sécurité et compétitivité, et pour exercer la profession avec l'excellence que seule la meilleure formation permet.





“

Un programme de formation complet, développé à travers la meilleure sélection de contenu multimédia, qui vous permettra d'approfondir la pratique clinique et chirurgicale en toute sécurité et simplicité"

Module 1 Hémorroïdes

- 1.1. Concept et étiologie
- 1.2. Clinique, diagnostic et classification
- 1.3. Traitement médical
- 1.4. Traitement non chirurgical - cerclage, sclérose, embolisation
- 1.5. Traitement chirurgical
- 1.6. Traitement d'urgences
- 1.7. Gestion postopératoire
- 1.8. Situations particulières
 - 1.8.1. Grossesse
 - 1.8.2. Anticoagulation
 - 1.8.3. Associé à d'autres pathologies
- 1.9. Complications post-chirurgicales et prévention des complications
- 1.10. Comparaison des techniques en fonction des preuves et des algorithmes
 - 1.10.1. Comparaison des différentes techniques en fonction des preuves
 - 1.10.2. Algorithmes thérapeutiques

Module 2 Fissure anale et lésions sphinctériennes

- 2.1. Concept et étiologie
- 2.2. Clinique et diagnostic
- 2.3. Classification et tests complémentaires
- 2.4. Traitement médical
 - 2.4.1. Mesures hygiéno-diététiques
 - 2.4.2. Traitement pharmacologique
 - 2.4.3. Botox
- 2.5. Traitement chirurgical
- 2.6. Gestion postopératoire et complications
- 2.7. Situations particulières fissure anale
 - 2.7.1. Fissure récurrente ou récidivante
 - 2.7.2. Fissure et sténose
 - 2.7.3. Fissure et maladie de Crohn
 - 2.7.4. Fissure et hémorroïdes

4



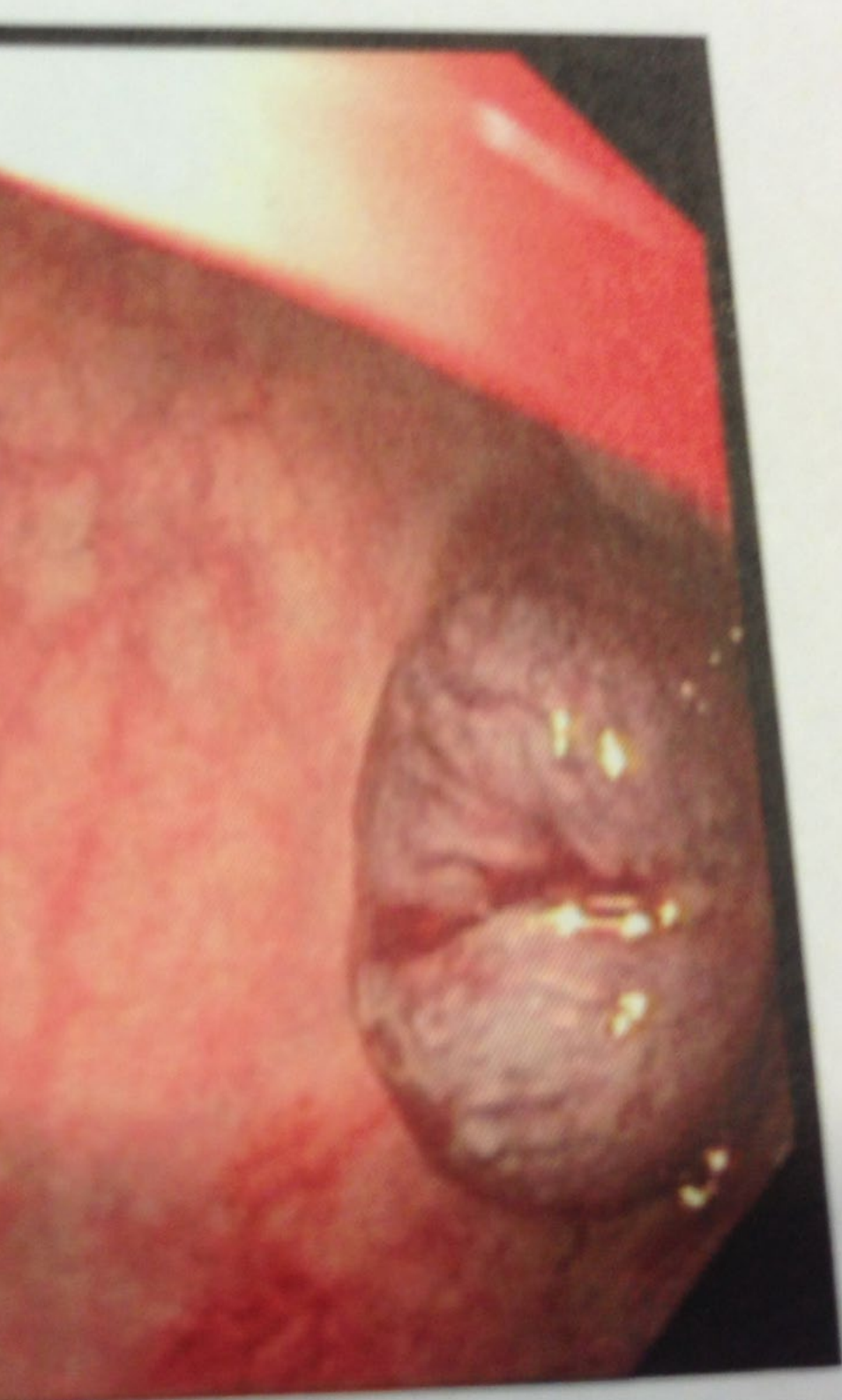
- 2.8. Lésions sphinctériennes- définition et classification
- 2.9. Lésions sphinctériennes- anamnèse, questionnaires et tests de diagnostic
- 2.10. Traitement des lésions du sphincter - anoplastie

Module 3 Abscès et fistules périanales

- 3.1 Concept et étiologie
- 3.2 Diagnostic et tests complémentaires
- 3.3 Classification
- 3.4 Traitement des abcès périanaux
- 3.5 Traitement des fistules périanales
- 3.6 Complications des abcès périanaux- gangrène de Fournier
- 3.7 Situations particulières fistules périanales
- 3.8 Rechutes
- 3.9 Fistule rectovaginale
- 3.10 Le rôle des cellules souches dans les fistules périanales

“

Une expérience de formation unique, clé et décisive pour stimuler votre développement professionnel qui vous mènera à l'avant-garde du monde professionnel"



05

Méthodologie

Ce programme de spécialisation offre une manière différente d'apprendre. Notre méthodologie est développée à travers un mode d'Apprentissage Cyclique: **le Relearning**.

Ce système d'enseignement s'utilise, notamment, dans les Écoles de Médecine les plus prestigieuses du monde. De plus il a été considéré comme l'une des méthodes les plus efficaces par des magazines scientifiques de renom comme par exemple le ***New England Journal of Medicine***.



“

Découvrez le Relearning, un système qui abandonne l'apprentissage linéaire conventionnel pour vous emmener à travers des systèmes d'enseignement cycliques: une manière d'apprendre qui s'est avérée extrêmement efficace, en particulier dans les matières qui requièrent de la mémorisation"

À TECH, nous utilisons la méthode des cas

Face à une situation donnée, que doit faire un professionnel? Tout au long du programme, les étudiants seront confrontés à de multiples cas cliniques simulés, basés sur des patients réels, dans lesquels ils devront enquêter, établir des hypothèses et résoudre la situation. Il existe de nombreuses preuves scientifiques prouvant l'efficacité de cette méthode. Les spécialistes apprennent mieux, plus rapidement et plus durablement dans le temps.

À TECH, vous ferez l'expérience d'une méthode d'apprentissage qui révolutionne les fondements des universités traditionnelles du monde entier.



Selon le Dr Gérvas, le cas clinique est la présentation commentée d'un patient, ou d'un groupe de patients, qui devient un "cas", un exemple ou un modèle illustrant une composante clinique particulière, soit en raison de son pouvoir pédagogique, soit en raison de sa singularité ou de sa rareté. Il est essentiel que le cas soit ancré dans la vie professionnelle, en essayant de recréer les conditions réelles de la pratique professionnelle du médecin.

“

Saviez-vous que cette méthode a été développée en 1912, à Harvard, pour les étudiants en Droit? La méthode des cas consiste à présenter aux apprenants des situations réelles complexes pour qu'ils s'entraînent à prendre des décisions et pour qu'ils soient capables de justifier la manière de les résoudre. Elle a été établie comme méthode d'enseignement standard à Harvard en 1924”

L'efficacité de la méthode est justifiée par quatre éléments clés:

1. Les étudiants qui suivent cette méthode parviennent non seulement à assimiler les concepts, mais aussi à développer leur capacité mentale, grâce à des exercices d'évaluation de situations réelles et d'application des connaissances.
2. L'apprentissage est solidement traduit en compétences pratiques, ce qui permet à l'étudiant de mieux s'intégrer dans le monde réel.
3. Grâce à l'utilisation de situations issues de la réalité, les étudiants obtiennent une assimilation plus simple et plus efficace des idées et des concepts.
4. Le sentiment d'efficacité de l'effort fourni devient un stimulus très important pour l'étudiant, qui se traduit par un plus grand intérêt pour l'apprentissage et une augmentation du temps consacré à travailler les cours.



Relearning Methodology

TECH est la première Université au monde à combiner les Études de Cas avec un système d'Apprentissage 100% en ligne basé sur la répétition, qui combine 8 éléments didactiques différents dans chaque leçon.

Nous enrichissons les Études de Cas avec la meilleure méthode d'enseignement 100% en ligne: le Relearning.

Le professionnel apprendra à travers des cas réels et la résolution de situations complexes dans des environnements d'apprentissage simulés. Ces simulations sont développées à l'aide de logiciels de pointe qui facilitent l'apprentissage immersif.



Placée à l'avant-garde pédagogique mondiale, la méthode Relearning a réussi à améliorer les niveaux de satisfaction globale des professionnels qui terminent leurs études, par rapport aux indicateurs de qualité de la meilleure université en ligne (L'Université de Columbia).

Grâce à cette méthodologie, nous avons préparé plus de 250.000 médecins avec un succès sans précédent dans toutes les spécialités cliniques, quelle que soit la charge chirurgicale. Notre méthodologie d'enseignement est développée dans un environnement très exigeant, avec un corps étudiant universitaire au profil socio-économique élevé et dont l'âge moyen est de 43,5 ans.

Le Relearning vous permettra d'apprendre avec moins d'efforts et plus de performance, en vous impliquant davantage dans votre spécialisation, en développant un esprit critique, en défendant des arguments et en contrastant les opinions: une équation directe vers le succès.

Dans notre Certificat Avancé, l'apprentissage n'est pas un processus linéaire, mais se déroule en spirale (apprendre, désapprendre, oublier et réapprendre). Par conséquent, ils combinent chacun de ces éléments de manière concentrique.

La note globale du système d'apprentissage TECH est de 8.01, conformément aux normes internationales les plus élevées.



Ce programme, vous offre le meilleur matériel pédagogique, spécialement préparé pour vous:



Matériel d'étude

Tous les contenus didactiques sont créés spécifiquement par les spécialistes qui enseignent le programme, de sorte que le développement didactique soit vraiment spécifique et concret.

Ces contenus sont ensuite appliqués au format audiovisuel ce qui créera notre façon de travailler 100% en ligne. Tout cela avec les dernières techniques, qui offrent des cours de haute qualité dans chacun des supports mis à la disposition de l'étudiant.



Techniques et procédures chirurgicales disponibles en vidéo

TECH rapproche les étudiants des dernières techniques, des dernières avancées pédagogiques et de l'avant-garde des techniques médicales actuelles. Tout cela, avec la plus grande rigueur, expliqué et détaillé pour contribuer à l'assimilation et à la compréhension de l'étudiant. Et surtout, vous pouvez les visionner autant de fois que vous le souhaitez.



Résumés interactifs

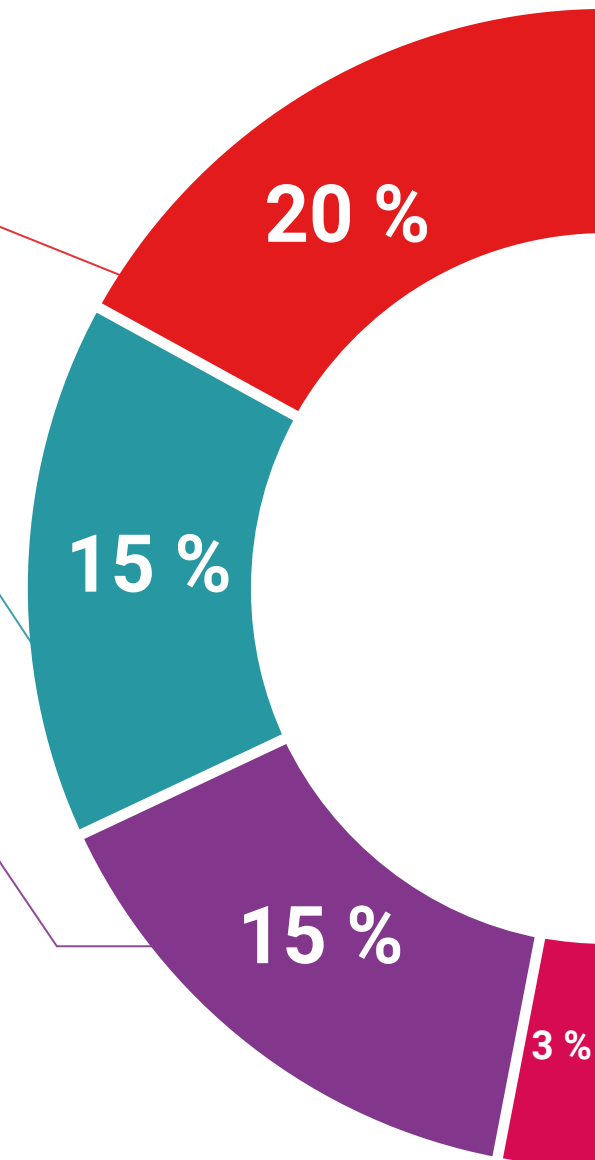
L'équipe TECH présente les contenus de manière attrayante et dynamique par des capsules multimédias qui comprennent des audios, des vidéos, des images, des diagrammes et des cartes conceptuelles afin de renforcer les connaissances.

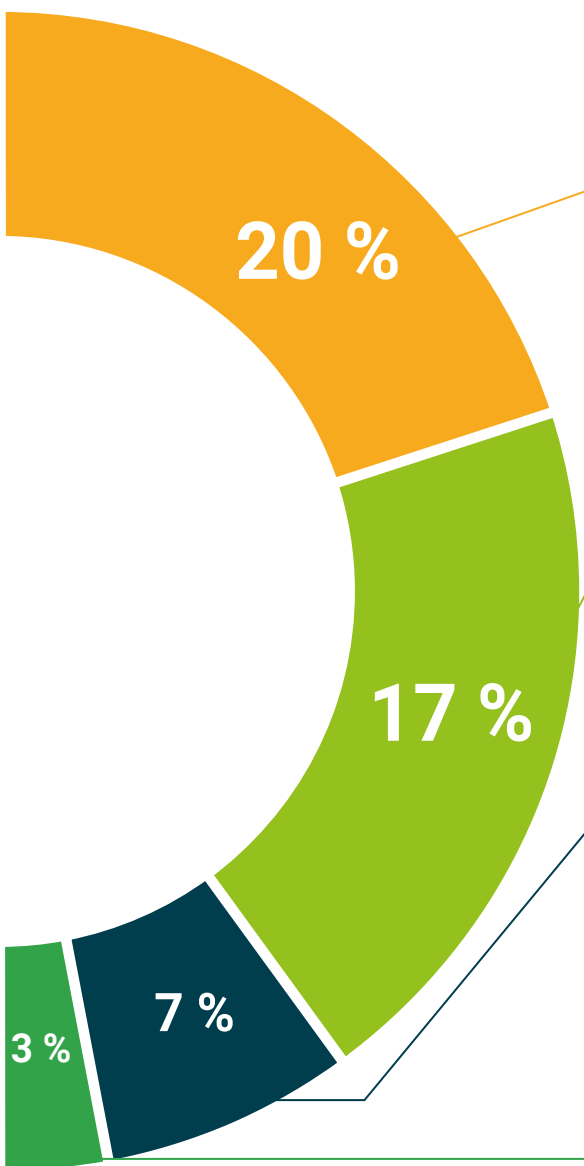
Ce système unique de formation à la présentation de contenus multimédias a été récompensé par Microsoft en tant que "European Success Story"



Lectures complémentaires

Articles récents, documents de consensus et directives internationales, entre autres. Dans notre bibliothèque virtuelle TECH, vous aurez accès à tout ce dont vous avez besoin pour compléter votre formation.





Études de cas dirigées par des experts

Un apprentissage efficace doit nécessairement être contextuel. Pour cette raison, TECH présente le développement de cas réels dans lesquels l'expert guidera l'étudiant à travers le développement de l'attention, et la résolution de différentes situations: une manière claire et directe d'atteindre le plus haut degré de compréhension.



Testing & Retesting

Nous évaluons et réévaluons périodiquement vos connaissances tout au long du programme, par le biais d'activités et d'exercices d'évaluation et d'auto-évaluation: vous pouvez ainsi constater vos avancées et savoir si vous avez atteint vos objectifs.



Cours magistraux

Il existe des preuves scientifiques de l'utilité de l'observation d'un tiers expert: Learning from an Expert renforce les connaissances et la mémoire, et donne confiance dans les futures décisions difficiles.



Guides d'action rapide

TECH propose les contenus les plus pertinents, sous forme de feuilles de travail ou de guides d'action rapide. Une manière synthétique, pratique et efficace d'aider les élèves à progresser dans leur apprentissage.



06 Diplôme

Le Certificat Avancé en Proctologie vous garantit, en plus de la formation la plus rigoureuse et la plus actuelle, l'accès à un diplôme universitaire de Certificat Avancé délivré par TECH Université Technologique.



“

Réussissez cette spécialisation avec succès et recevez votre diplôme universitaire sans avoir à vous soucier des déplacements ou des contraintes administratives”

Ce **Certificat Avancé en Proctologie** contient le programme scientifique le plus complet et le plus actuel du marché.

Après avoir réussi l'évaluation, l'étudiant recevra par courrier postal* avec accusé de réception son correspondant diplôme de **Certificat Avancé** délivré par **TECH Université Technologique**.

Le diplôme délivré par **TECH Université Technologique** indiquera la note obtenue lors du Certificat Avancé, et répond aux exigences communément demandées par les bourses d'emploi, les concours et les commissions d'évaluation des carrières professionnelles.

Diplôme: **Certificat Avancé en Proctologie**

N.º heures officielles: **450 h.**



future
santé confiance personnes
éducation information tuteurs
garantie accréditation enseignement
institutions technologie apprentissage
communauté engagement
service personnalisé innovation
connaissance présent qualité
en ligne formation
développement institutions
classe virtuelle langues

tech université
technologique

Certificat Avancé Proctologie

- » Modalité: en ligne
- » Durée: 6 mois
- » Qualification: TECH Université Technologique
- » Intensité: 16h/semaine
- » Horaire: à votre rythme
- » Examens: en ligne

Certificat Avancé

Proctologie

