

Certificat Avancé

Nouveaux Produits en Santé
Esthétique et Fonctionnelle
de l'Appareil Génital Féminin





Certificat Avancé Nouveaux Produits en Santé Esthétique et Fonctionnelle de l'Appareil Génital Féminin

Modalité: En ligne

Durée: 6 mois

Diplôme: TECH Université Technologique

Heures de cours: 450 h.

Accès au site web: www.techtute.com/fr/medecine/diplome-universite/diplome-universite-nouveaux-produits-sante-esthetique-fonctionnelle-appareil-genital-feminin

Sommaire

01

Présentation

page 4

02

Objectifs

page 8

03

Direction de la formation

page 12

04

Structure et contenu

page 16

05

Méthodologie

page 22

06

Diplôme

page 30

01

Présentation

La Médecine Esthétique est confrontée à un changement de paradigme, passant d'une offre de traitements pour le visage et le corps à une attention portée à d'autres régions spécifiques du corps. C'est pourquoi la Gynécologie a gagné en importance ces dernières années, grâce à l'application de nouveaux produits très efficaces tels que les fils tenseurs pour le rajeunissement vaginal. Ce programme TECH 100% en ligne a été conçu en tenant compte de cette réalité et offre au professionnel une mise à jour complète de la discipline. Ainsi, grâce à des ressources multimédias de pointe, vous aborderez en détail les dernières avancées dans l'approche du Syndrome Urogénital de la Ménopause avec l'acide hyaluronique et l'utilisation de la toxine botulique chez les patientes souffrant de vaginisme, parmi de nombreuses autres questions.



“

TECH a conçu ce Certificat Avancé dans le but de vous informer des dernières avancées dans l'application de Nouveaux Produits en Santé Esthétique et Fonctionnelle de l'Appareil Génital Féminin"

La préoccupation sociale grandissante concernant la santé esthétique de l'appareil génital féminin a entraîné l'apparition d'une vague de nouvelles techniques et de nouveaux produits qui répondent à cette situation. Ainsi, ces dernières années, de nombreux progrès ont été réalisés dans le domaine de l'Esthétique Gynécologique, grâce à l'application dans la zone vaginale et vulvaire de traitements auparavant réservés au visage et à la peau.

De ce fait, des produits tels que l'acide hyaluronique ou les fils tenseurs sont récemment devenus des outils indispensables à la pratique gynéco-esthétique. C'est pourquoi TECH a conçu ce Certificat Avancé qui rassemble toutes ces nouveautés et les met à la disposition du spécialiste. Tout au long du programme, le médecin pourra donc étudier en profondeur des aspects tels que l'utilisation de la toxine botulique dans l'Épisiotomie Dououreuse, la Vulvodynie, l'Hyperhidrose Vaginale et l'Incontinence Urinaire.

De plus, vous aurez accès aux dernières avancées dans l'application des fils tenseurs pour le rajeunissement vaginal et vulvaire, ainsi que pour le traitement des séquelles du post-partum. Le diplôme est complété par les innovations les plus récentes dans l'utilisation de l'acide hyaluronique pour le traitement du lichen et de l'inconfort causé par la taille excessive des petites lèvres et l'atrophie des grandes lèvres.

Le programme est développé dans un format 100% en ligne, qui permettra au spécialiste de combiner ses études avec le reste de ses activités quotidiennes. Vous aurez également à votre disposition les ressources pédagogiques les plus pointues du marché de l'éducation, garantissant une expérience d'apprentissage optimale.

Ce **Certificat Avancé en Nouveaux Produits en Santé Esthétique et Fonctionnelle de l'Appareil Génital Féminin** contient le programme scientifique le plus complet et le plus actuel du marché. Les principales caractéristiques sont les suivantes:

- ♦ Le développement d'études de cas présentées par des experts en Gynécologie-esthétique
- ♦ Son contenu graphique, schématique et éminemment pratique est destiné à fournir des informations scientifiques et sanitaires sur les disciplines médicales indispensables à la pratique professionnelle
- ♦ Des exercices pratiques où le processus d'autoévaluation peut être réalisé pour améliorer l'apprentissage
- ♦ Les méthodologies innovantes
- ♦ Des cours théoriques, des questions à l'expert, des forums de discussion sur des sujets controversés et un travail de réflexion individuel
- ♦ La disponibilité d'accès aux contenus à partir de tout dispositif fixe ou portable doté d'une connexion internet



Ce diplôme vous permettra de découvrir les dernières avancées dans l'utilisation de la toxine botulique pour traiter la Vulvodynie et l'Hyperhidrose Vaginale”

“

Ce Certificat Avancé présente les derniers développements dans l'utilisation des fils tenseurs pour le rajeunissement vaginal”

Le corps enseignant est composé de professionnels du domaine qui apportent à cette formation l'expérience de leur travail, ainsi que des spécialistes reconnus de grandes sociétés et d'universités prestigieuses.

Grâce à son contenu multimédia développé avec les dernières technologies éducatives, les spécialistes bénéficieront d'un apprentissage situé et contextuel. Ainsi, ils se formeront dans un environnement simulé qui leur permettra d'apprendre en immersion et de s'entraîner dans des situations réelles.

La conception de ce programme est basée sur l'Apprentissage par les Problèmes, grâce auquel le professionnel devra essayer de résoudre les différentes situations de pratique professionnelle qui se présentent tout au long de la formation. Pour ce faire, il sera assisté d'un système vidéo interactif innovant créé par des experts reconnus.

Le corps enseignant de cette qualification est composé de spécialistes reconnus dans le domaine de la gynéco-esthétique, et vous guidera tout au long du processus d'apprentissage afin de vous assurer une expérience optimale.

L'Esthétique Gynécologique s'est transformée au cours des dernières années, obligeant le professionnel à une mise à jour constante. TECH répond à ce besoin en vous offrant une mise à jour complète de la discipline.



02 Objectifs

Ce Certificat Avancé s'adresse aux spécialistes qui souhaitent se mettre à jour sur les derniers développements dans l'utilisation des produits en Santé Esthétique et de l'Appareil Génital Féminin. C'est pourquoi tout son contenu et son approche sont axés sur la réalisation de cet objectif. Pour ce faire, ce programme est encadré d'un corps enseignant très réputé, qui a développé le contenu et les ressources du programme en fonction de la réalité la plus récente dans ce domaine clinique.



“

Toutes les ressources didactiques de ce Certificat Avancé ont pour but de vous faciliter l'utilisation des nouveaux produits en Gynéco-esthétique"

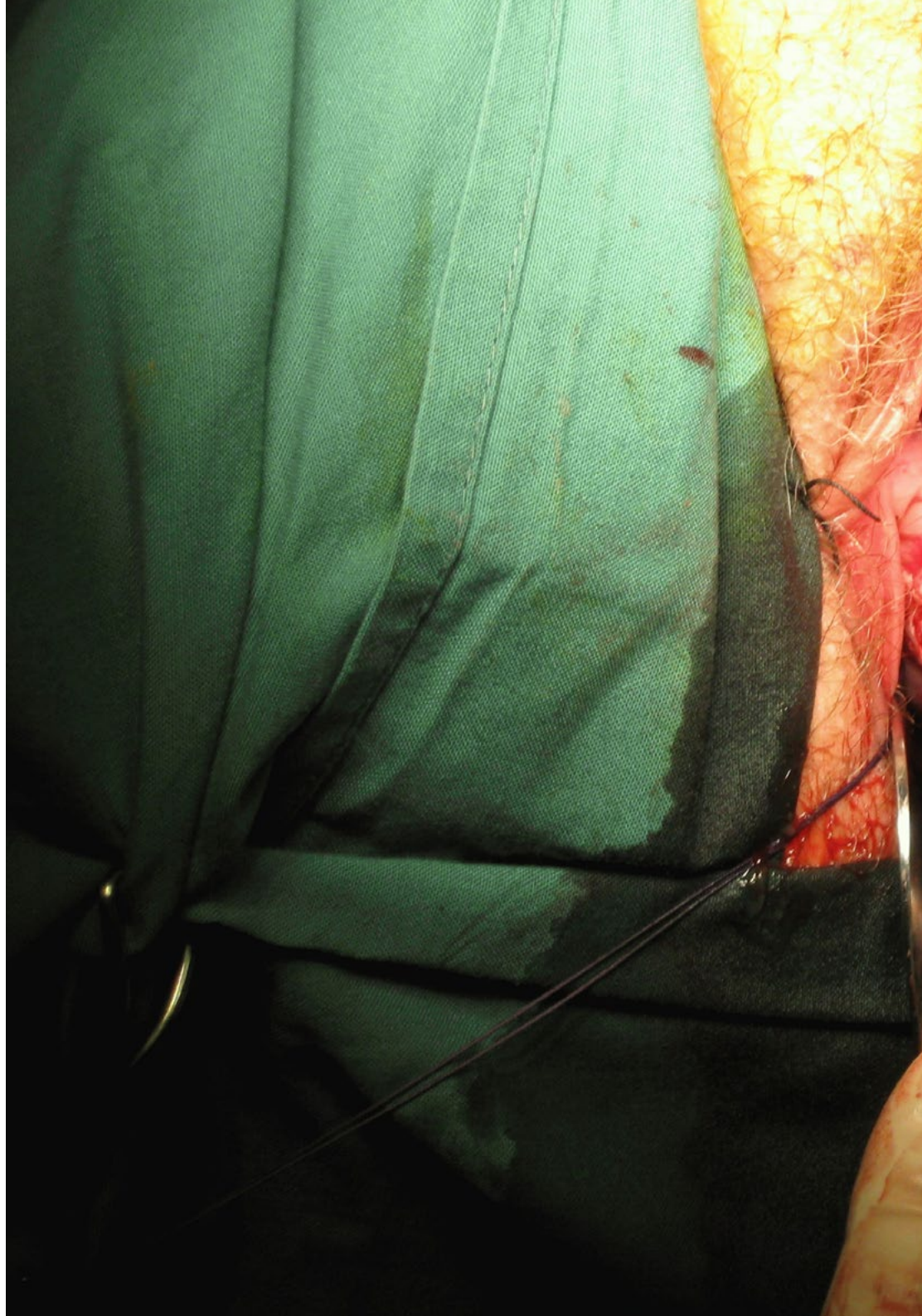


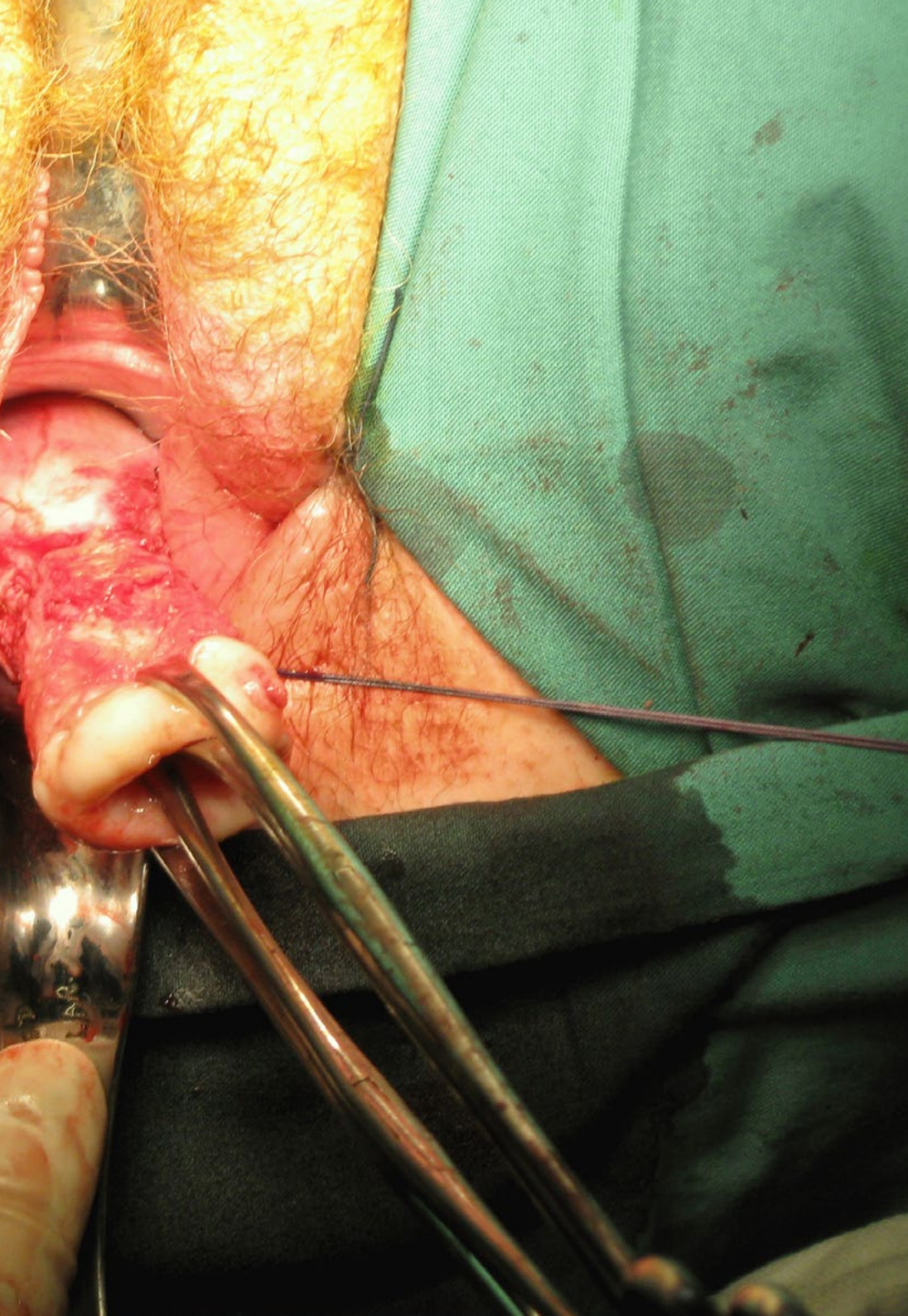
Objectifs généraux

- ♦ Connaître les domaines les plus innovants de la médecine gynéco-esthétique actuelle, en s'informant sur les traitements les meilleurs et les plus efficaces
- ♦ Connaître les nouveaux produits en matière de soins esthétiques et fonctionnels de l'appareil génital féminin
- ♦ Apprendre les concepts théoriques, mais aussi la pratique la plus urgente en gynéco-esthétique grâce à du matériel audiovisuel et pratique

“

Des milliers de patientes exigent l'application des produits gynéco-esthétiques les plus récents et les plus efficaces. Cette qualification vous permettra de connaître les dernières données scientifiques les concernant”





Objectifs spécifiques

Module 1. Rajeunissement du Vagin et la Vulve avec les Fils Tenseurs

- ♦ Distinguer les différents types de fils tenseurs utilisés dans les procédures de Rajeunissement Vaginal
- ♦ Connaître son rôle dans différents cas tels que le rajeunissement vaginal et vulvaire, les fils pour l'incontinence urinaire, les fils pour traiter l'inconfort pendant les rapports sexuels et les fils pour la sécheresse et l'atrophie vasculaire, entre autres utilisations
- ♦ Étudiez les approches chirurgicales et les techniques peu invasives du Dr Ozgur Leylek

Module 2. Acide Hyaluronique en Gynéco-esthétique

- ♦ Examiner tous les aspects de l'acide hyaluronique en gynéco-esthétique, depuis les types d'acide et les indications jusqu'à ses propriétés et ses avantages
- ♦ Approfondir les indications de l'acide hyaluronique dans l'atrophie et la sécheresse vaginale, dans les infections urinaires récurrentes et le syndrome urogénital de la ménopause et la douleur cicatricielle
- ♦ Étendre son utilisation à d'autres parties du corps de la femme, telles que les fesses et les seins

Module 3. Utilisation de la Toxine Botulique dans la Région Génitale

- ♦ Analyser les différents types de toxines, comment les reconstituer et les conserver
- ♦ Connaître les principales indications du Botox, notamment en cas de vaginisme, d'épisotomie douloureuse, de vulvodynie, d'incontinence urinaire et d'hyperhidrose vaginale
- ♦ Connaître en détail les complications liées aux toxines, les recommandations post-traitement et la durabilité des toxines

03

Direction de la formation


TECH a réuni un corps enseignant de grand prestige dans le domaine de la Gynéco-esthétique pour enseigner aux étudiants les dernières innovations de l'application de nouveaux produits dans l'Appareil Génital Féminin. Cela permet de garantir une expérience d'apprentissage très efficace, étant donné que toutes les procédures et méthodes les plus récentes peuvent être obtenues directement et immédiatement auprès de spécialistes de renommée internationale.



“

Découvrez les procédures gynéco-esthétiques les plus pointues utilisant des fils tenseurs et de l'acide hyaluronique auprès d'un corps enseignant de grand prestige sur la scène internationale"

Direction



Dr Ruiz Allende, Alba María

- Directeur Médical de la Médecine Esthétique du Groupe Clinique Londres
- Directrice du Département de Médecine Esthétique de la Clinique IMEMA
- Formatrice en Ateliers de Médecine Esthétique
- Professeur Universitaire à CEU et UCAM
- Professeur de Préparation au Concours MIR à CTO
- Chercheuse Clinique et Rédactrice en Chef de la Revue Emergency Live
- Médecin Résident en Médecine Familiale, Communautaire et des Urgences à l'Hôpital Clinique San Carlos
- Master en Médecine Esthétique et Nutrition de l'Université Catholique San Antonio de Murcie
- Master en Gestion des Entreprises de l'Université Catholique San Antonio de Murcie
- Master en Bioéthique Clinique, UIMP

Professeurs

Dr Ortega, Marta

- Médecin Adjointe Spécialiste en Gynécologie et Obstétrique à l' Hôpital Universitaire de Villalba
- Professeur à l'Université Alfonso X El Sabio (UAX)
- Co-chercheuse dans l'essai clinique multicentrique international OASIS 3
- Master en Reproduction Humaine de l'Université Complutense de Madrid (UCM)
- Résidente Spécialisée en Gynécologie et Obstétrique de l'Hôpital Universitaire 12 de Octubre à Madrid

Dr Santos González, Marina

- Médecin à Clinique Préventive Médicale
- Résidente Interne en Gynécologie et Obstétrique à Hôpital Universitaire de Fuenlabrada
- Membre de la Société Espagnole en Gynécologie et Obstétrique
- Master en Fondamentaux de la Gynécologie et Obstétrique, Editorial Médica Panamericana



Dr Olivares, Beatriz

- ♦ Médecin Interne en Hématologie et Hémothérapie, Hôpital Universitaire 12 de Octubre à Madrid
- ♦ Médecin Généraliste pendant la pandémie de COVID-19 à Hôpital IFEMA
- ♦ Master en Médecine Clinique à l'UDIMA
- ♦ Diplôme en Médecine à l'Université Autonome de Madrid
- ♦ Sous-enquêtrice dans les Essais Cliniques GRACE, MATISSE, MAT-012 pour les laboratoires GSK et Pfizer
- ♦ Sous-enquêtrice dans l'Étude Nationale ENE-COVID

Dr De La Parte, Belén

- ♦ Gynécologie et Obstétrique, Hôpital 12 de Octubre
- ♦ Diplôme de médecine
- ♦ Enseignante Collaboratrice à l'UCM
- ♦ Réseau SAMID-RICORS Institut Carlos III. imas12. UCM

Dr Ciáurriz, Marta

- ♦ Résidente Spécialisée en Gynécologie et Obstétrique de l'Hôpital 12 de Octubre de Madrid
- ♦ Certificat en Contraception par la Société Espagnole de la Contraception
- ♦ Experte en Diagnostic Différentiel des Tumeurs Ovariennes par Ultrasons à CUN

Dr Pereiro, Pilar

- ♦ Résident en Gynécologie et Obstétrique à l'Hôpital Général de Ségovie
- ♦ Stage aux Hôpitaux HM
- ♦ Chercheuse Associée en Essais Cliniques aux Hôpitaux HM
- ♦ Présentation de poster primée lors du Congrès Annuel de Gynécologie et d'Obstétrique de Castille et León

04

Structure et contenu

Le contenu de ce programme est présenté sous la forme de 3 modules spécifiques, que l'étudiant pourra suivre pendant 450 h. Ainsi, en seulement 6 mois, vous pourrez acquérir toutes les clés pour appliquer les procédures de rajeunissement vaginal et vulvaire avec des fils tenseurs et utiliser l'acide hyaluronique en cas d'atrophie vaginale et de sécheresse vaginale, parmi de nombreux autres problèmes.





“

C'est le programme de formation le plus complet du marché concernant la Santé Esthétique et Fonctionnelle et les nouveaux produits gynécologiques et esthétiques. Saisissez cette opportunité en vous inscrivant à ce programme”

Module 1. Rajeunissement du Vagin et la Vulve avec les Fils Tenseurs

- 1.1. Les fils tenseurs en Médecine Gynéco-esthétique
 - 1.1.1. Quels sont les fils tenseurs utilisés en Gynéco-esthétique?
 - 1.1.2. Comment ils agissent
 - 1.1.3. Résultats obtenus
- 1.2. Types de fils tenseurs vaginaux
 - 1.2.1. Fils PDO (polydioxanone)
 - 1.2.2. Fils de polyacide lactique (PLL)
 - 1.2.3. Fils monofilament
 - 1.2.4. Fils Tenseurs (Screw)
 - 1.2.5. Fils tenseurs spiculés
 - 1.2.6. Fils APTOS
- 1.3. Rajeunissement du vagin et la vulve avec les fils tenseurs
 - 1.3.1. Technique
 - 1.3.2. Avantages
 - 1.3.3. Résultats et effets secondaires possibles
- 1.4. Fils pour l'incontinence urinaire
 - 1.4.1. Technique
 - 1.4.2. Avantages
 - 1.4.3. Résultats et effets secondaires possibles
- 1.5. Fils pour les séquelles du post-partum
 - 1.5.1. Technique
 - 1.5.2. Avantages
 - 1.5.3. Résultats et effets secondaires possibles
- 1.6. Fils pour la syndrome génito-urinaire de la ménopause
 - 1.6.1. Technique
 - 1.6.2. Avantages
 - 1.6.3. Résultats et effets secondaires possibles
- 1.7. Fils pour l'inconfort des rapports sexuels
 - 1.7.1. Technique
 - 1.7.2. Avantages
 - 1.7.3. Résultats et effets secondaires possibles





- 1.8. Fils pour la sécheresse et l'atrophie vaginales
 - 1.8.1. Technique
 - 1.8.2. Avantages
 - 1.8.3. Résultats et effets secondaires possibles
- 1.9. techniques mini-invasives du Dr Ozgur Leyelek
 - 1.9.1. PUTL (Peri Uretral Thread Lifting) TM
 - 1.9.2. VTT-L (Vaginal Thread Tightening Longitudinal) TM
 - 1.9.3. VTT-C (Vaginal Thread Tightening Circular) TM
- 1.10. Autres utilisations des fils tenseurs dans l'esthétique du corps féminin
 - 1.10.1. Brachioplastie par fils
 - 1.10.2. Fils tenseurs pour rajeunir les jambes et les cuisses
 - 1.10.3. Fils tenseurs pour le cou et les joues

Module 2. Acide Hyaluronique dans la Gynéco-esthétique

- 2.1. Qu'est-ce que l'acide hyaluronique?
 - 2.1.1. Qu'est-ce que l'acide hyaluronique?
 - 2.1.2. Types d'acide hyaluronique
 - 2.1.3. Principales indications en esthétique
 - 2.1.4. Propriétés et avantages
- 2.2. Acide hyaluronique dans l'atrophie vaginale et la sécheresse vaginale (associée ou non à l'atrophie vaginale) et les démangeaisons vaginales et vulvaires
 - 2.2.1. Technique
 - 2.2.2. Avantages
 - 2.2.3. Résultats et effets secondaires possibles
- 2.3. Acide hyaluronique dans les infections urinaires récurrentes et le syndrome urogénital de la ménopause
 - 2.3.1. Technique
 - 2.3.2. Avantages
 - 2.3.3. Résultats et effets secondaires possibles
- 2.4. Acide hyaluronique dans la douleur cicatricielle (épisiotomie)
 - 2.4.1. Technique
 - 2.4.2. Avantages
 - 2.4.3. Résultats et effets secondaires possibles

- 2.5. Acide hyaluronique pour l'inconfort causé par l'atrophie excessive des petites et grandes lèvres Désir esthétique d'augmenter le volume des grandes lèvres
 - 2.5.1. Technique
 - 2.5.2. Avantages
 - 2.5.3. Résultats et effets secondaires possibles
- 2.6. Acide hyaluronique dans le désir esthétique de lifter et donner du volume aux cicatrices invaginées, qu'elles soient douloureuses ou non
 - 2.6.1. Technique
 - 2.6.2. Avantages
 - 2.6.3. Résultats et effets secondaires possibles
- 2.7. Acide hyaluronique dans le souci d'améliorer les sensations vaginales lors des rapports sexuels
 - 2.7.1. Projection du point G controversé
 - 2.7.2. Augmentation du volume des parois vaginales
 - 2.7.3. Résultats et effets secondaires possibles
- 2.8. Acide hyaluronique pour le traitement du lichen et d'autres dermatoses
 - 2.8.1. Technique
 - 2.8.2. Avantages
 - 2.8.3. Résultats et effets secondaires possibles
- 2.9. Acide hyaluronique dans d'autres parties du corps de la femme: les fesses et les seins
 - 2.9.1. Technique
 - 2.9.2. Avantages
 - 2.9.3. Résultats et effets secondaires possibles
- 2.10. Suivi après traitement
 - 2.10.1. Nombre de séances
 - 2.10.2. Limites et contre-indications
 - 2.10.3. Durabilité
 - 2.10.4. Peut-on perdre la sensibilité?

Module 3. Utilisation de la Toxine Botulique dans la Région Génitale

- 3.1. Qu'est-ce que la toxine botulique?
 - 3.1.1. Qu'est-ce que la toxine botulique?
 - 3.1.2. Quels sont les types de toxines existants?
 - 3.1.3. Quel est leur mécanisme d'action?
 - 3.1.4. Quelles sont les marques utilisées en esthétique gynécologique?
- 3.2. Reconstitution (préparation) et conservation de la toxine
 - 3.2.1. Toutes les toxines nécessitent-elles une réfrigération?
 - 3.2.2. Toutes les toxines doivent-elles être reconstituées?
 - 3.2.3. Dilution de la toxine en fonction du traitement à effectuer
- 3.3. Vaginisme et toxine botulique
 - 3.3.1. Technique
 - 3.3.2. Avantages
 - 3.3.3. Résultats et effets secondaires possibles
- 3.4. Épisiotomie douloureuse et toxine botulique
 - 3.4.1. Technique
 - 3.4.2. Avantages
 - 3.4.3. Résultats et effets secondaires possibles
- 3.5. Vaginisme et toxine botulique
 - 3.5.1. Technique
 - 3.5.2. Avantages
 - 3.5.3. Résultats et effets secondaires possibles
- 3.6. Incontinence urinaire et toxine botulique
 - 3.6.1. Technique
 - 3.6.2. Avantages
 - 3.6.3. Résultats et effets secondaires possibles
- 3.7. Hyperhidrose vaginale et toxine botulique
 - 3.7.1. Technique
 - 3.7.2. Avantages
 - 3.7.3. Résultats et effets secondaires possibles



- 3.8. Complications de l'application de la toxine botulique
 - 3.8.1. Quels sont les effets indésirables les plus courants de la toxine botulique?
 - 3.8.2. Quelles sont les solutions disponibles pour inverser l'effet indésirable (électrostimulation)?
 - 3.8.3. Comment essayer de prévenir ces effets indésirables
- 3.9. Recommandations post-traitement
 - 3.9.1. Recommandations générales aux patients après un traitement à la toxine botulique
 - 3.9.2. Toxine Botulique et chaleur
 - 3.9.3. Toxine botulique et exercice physique
- 3.10. Durabilité de la Toxine Botulique
 - 3.10.1. Toutes les toxines (marques) ont-elles le même effet et la même durée?
 - 3.10.2. Facteurs influençant la durée de la Toxine Botulique
 - 3.10.3. Patients résistants au traitement par toxine Théorie des anticorps

“

Ce diplôme TECH combine une méthodologie d'enseignement flexible avec un contenu complet et des informations actualisées sur les derniers développements dans ce domaine de la santé”

05

Méthodologie

Ce programme de formation offre une manière différente d'apprendre. Notre méthodologie est développée à travers un mode d'apprentissage cyclique: ***le Relearning***.

Ce système d'enseignement s'utilise, notamment, dans les Écoles de Médecine les plus prestigieuses du monde. De plus, il a été considéré comme l'une des méthodologies les plus efficaces par des magazines scientifiques de renom comme par exemple le ***New England Journal of Medicine***.



“

Découvrez le Relearning, un système qui laisse de côté l'apprentissage linéaire conventionnel au profit des systèmes d'enseignement cycliques: une façon d'apprendre qui a prouvé son énorme efficacité, notamment dans les matières dont la mémorisation est essentielle"

À TECH, nous utilisons la méthode des cas

Face à une situation donnée, que doit faire un professionnel? Tout au long du programme, vous serez confronté à de multiples cas cliniques simulés, basés sur des patients réels, dans lesquels vous devrez enquêter, établir des hypothèses et finalement résoudre la situation. Il existe de nombreux faits scientifiques prouvant l'efficacité de cette méthode. Les spécialistes apprennent mieux, plus rapidement et plus durablement dans le temps.

Avec TECH, vous ferez l'expérience d'une méthode d'apprentissage qui révolutionne les fondements des universités traditionnelles du monde entier.



Selon le Dr Gérvas, le cas clinique est la présentation commentée d'un patient, ou d'un groupe de patients, qui devient un "cas", un exemple ou un modèle illustrant une composante clinique particulière, soit en raison de son pouvoir pédagogique, soit en raison de sa singularité ou de sa rareté. Il est essentiel que le cas soit ancré dans la vie professionnelle actuelle, en essayant de recréer les conditions réelles de la pratique professionnelle du médecin.

“

Saviez-vous que cette méthode a été développée en 1912 à Harvard pour les étudiants en Droit? La méthode des cas consiste à présenter aux apprenants des situations réelles complexes pour qu'ils s'entraînent à prendre des décisions et pour qu'ils soient capables de justifier la manière de les résoudre. En 1924, elle a été établie comme une méthode d'enseignement standard à Harvard"

L'efficacité de la méthode est justifiée par quatre réalisations clés:

1. Les étudiants qui suivent cette méthode parviennent non seulement à assimiler les concepts, mais aussi à développer leur capacité mentale au moyen d'exercices pour évaluer des situations réelles et appliquer leurs connaissances.
2. L'apprentissage est solidement traduit en compétences pratiques ce qui permet à l'étudiant de mieux s'intégrer dans le monde réel.
3. Grâce à l'utilisation de situations issues de la réalité, on obtient une assimilation plus simple et plus efficace des idées et des concepts.
4. Le sentiment d'efficacité de l'effort fourni devient un stimulus très important pour l'étudiant, qui se traduit par un plus grand intérêt pour l'apprentissage et une augmentation du temps consacré à travailler les cours.



Relearning Methodology

TECH renforce l'utilisation de la méthode des cas avec la meilleure méthodologie d'enseignement 100% en ligne du moment: Relearning.

Cette université est la première au monde à combiner des études de cas cliniques avec un système d'apprentissage 100% en ligne basé sur la répétition, combinant un minimum de 8 éléments différents dans chaque leçon, ce qui constitue une véritable révolution par rapport à la simple étude et analyse de cas.

Le professionnel apprendra à travers des cas réels et la résolution de situations complexes dans des environnements d'apprentissage simulés. Ces simulations sont développées à l'aide de logiciels de pointe qui facilitent l'apprentissage immersif.



À la pointe de la pédagogie mondiale, la méthode Relearning a réussi à améliorer le niveau de satisfaction globale des professionnels qui terminent leurs études, par rapport aux indicateurs de qualité de la meilleure université en (Columbia University).

Grâce à cette méthodologie, nous, formation plus de 250.000 médecins avec un succès sans précédent dans toutes les spécialités cliniques, quelle que soit la charge chirurgicale. Notre méthodologie d'enseignement est développée dans un environnement très exigeant, avec un corps étudiant universitaire au profil socio-économique élevé et dont l'âge moyen est de 43,5 ans.

Le Relearning vous permettra d'apprendre plus facilement et de manière plus productive tout en vous impliquant davantage dans votre spécialisation, en développant un esprit critique, en défendant des arguments et en contrastant les opinions: une équation directe vers le succès.

Dans notre programme, l'apprentissage n'est pas un processus linéaire mais il se déroule en spirale (nous apprenons, désapprenons, oublions et réapprenons). Par conséquent, ils combinent chacun de ces éléments de manière concentrique.

Selon les normes internationales les plus élevées, la note globale de notre système d'apprentissage est de 8,01.



Dans ce programme, vous aurez accès aux meilleurs supports pédagogiques élaborés spécialement pour vous:



Support d'étude

Tous les contenus didactiques sont créés par les spécialistes qui enseignent les cours. Ils ont été conçus en exclusivité pour la formation afin que le développement didactique soit vraiment spécifique et concret.

Ces contenus sont ensuite appliqués au format audiovisuel, pour créer la méthode de travail TECH online. Tout cela, élaboré avec les dernières techniques afin d'offrir des éléments de haute qualité dans chacun des supports qui sont mis à la disposition de l'apprenant.



Techniques et procédures chirurgicales en vidéo

TECH rapproche les étudiants des dernières techniques, des dernières avancées pédagogiques et de l'avant-garde des techniques médicales actuelles. Tout cela, à la première personne, expliqué et détaillé rigoureusement pour atteindre une compréhension complète et une assimilation optimale. Et surtout, vous pouvez les regarder autant de fois que vous le souhaitez.



Résumés interactifs

Nous présentons les contenus de manière attrayante et dynamique dans des dossiers multimédias comprenant des fichiers audios, des vidéos, des images, des diagrammes et des cartes conceptuelles afin de consolider les connaissances.

Ce système éducatif unique pour la présentation de contenu multimédia a été récompensé par Microsoft en tant que "European Success Story".



Bibliographie complémentaire

Articles récents, documents de consensus et directives internationales, entre autres. Dans la bibliothèque virtuelle de TECH, l'étudiant aura accès à tout ce dont il a besoin pour compléter sa formation.





Études de cas dirigées par des experts

Un apprentissage efficace doit nécessairement être contextuel. Pour cette raison, TECH présente le développement de cas réels dans lesquels l'expert guidera l'étudiant à travers le développement de la prise en charge et la résolution de différentes situations: une manière claire et directe d'atteindre le plus haut degré de compréhension.



Testing & Retesting

Les connaissances de l'étudiant sont périodiquement évaluées et réévaluées tout au long du programme, par le biais d'activités et d'exercices d'évaluation et d'auto-évaluation, afin que l'étudiant puisse vérifier comment il atteint ses objectifs.



Cours magistraux

Il existe de nombreux faits scientifiques prouvant l'utilité de l'observation par un tiers expert. La méthode "Learning from an Expert" permet au professionnel de renforcer ses connaissances ainsi que sa mémoire puis lui permet d'avoir davantage confiance en lui concernant la prise de décisions difficiles.



Guides d'action rapide

À TECH nous vous proposons les contenus les plus pertinents du cours sous forme de feuilles de travail ou de guides d'action rapide. Un moyen synthétique, pratique et efficace pour vous permettre de progresser dans votre apprentissage.



06 Diplôme

Le Certificat Avancé en Nouveaux Produits en Santé Esthétique et Fonctionnelle de l'Appareil Génital Féminin vous garantit, en plus de la formation la plus rigoureuse et la plus actuelle, l'accès à un diplôme universitaire de Certificat Avancé délivré par TECH Université Technologique.





“

*Complétez ce programme avec succès
et recevez votre diplôme sans avoir à
vous soucier des déplacements ou des
contraintes administratives”*

Ce **Certificat Avancé en Nouveaux Produits en Santé Esthétique et Fonctionnelle de l'Appareil Génital Féminin** contient le programme scientifique le plus complet et le plus actuel du marché.

Après avoir réussi l'évaluation, l'étudiant recevra par courrier postal* avec accusé de réception son correspondant diplôme de **Certificat Avancé** délivré par **TECH Université Technologique**.

Le diplôme délivré par **TECH Université Technologique** indiquera la note obtenue lors du Certificat Avancé, et répond aux exigences communément demandées par les bourses d'emploi, les concours et les commissions d'évaluation des carrières professionnelles.

Diplôme: **Certificat Avancé en Nouveaux Produits en Santé Esthétique et Fonctionnelle de l'Appareil Génital Féminin**

N.º d'heures officielles: **450 h.**



*Si l'étudiant souhaite que son diplôme version papier possède l'Apostille de La Haye, TECH EDUCATION fera les démarches nécessaires pour son obtention moyennant un coût supplémentaire.



Certificat Avancé
Nouveaux Produits
en Santé Esthétique
et Fonctionnelle de
l'Appareil Génital Féminin

Modalité: En ligne

Durée: 6 mois

Diplôme: TECH Université Technologique

Heures de cours: 450 h.

Certificat Avancé

Nouveaux Produits en Santé
Esthétique et Fonctionnelle
de l'Appareil Génital Féminin

