

Certificat Avancé

Maladies Hépatiques Non Virales





Certificat Avancé Maladies Hépatiques Non Virales

- » Modalité: en ligne
- » Durée: 6 mois
- » Qualification: TECH Université Technologique
- » Intensité: 16h/semaine
- » Horaire: à votre rythme
- » Examens: en ligne

Accès web: www.techtitute.com/fr/medecine/diplome-universite/diplome-universite-maladies-hepatiques-non-virales

Sommaire

01

Présentation

page 4

02

Objectifs

page 8

03

Direction de la formation

page 12

04

Structure et contenu

page 16

05

Méthodologie

page 20

06

Diplôme

page 28

01

Présentation

Avec les progrès réalisés dans le domaine de l'Hépatologie, le secteur des soins de santé a besoin de spécialistes des maladies hépatiques, telles que celles qui sont indépendantes des virus.

La recherche d'une éventuelle maladie du foie est complexe, vaste et peut impliquer un grand nombre de maladies. L'inflammation du foie ou l'hépatite a donc des causes diverses, tant infectieuses que non infectieuses. Différents virus ont été diagnostiqués, de sorte que la connaissance de leurs aspects fondamentaux et de leurs implications cliniques, ainsi que des approches diagnostiques, est essentielle pour confirmer ou exclure les cas. De plus, ce programme aborde l'Hépatite Auto-immune qui, sans traitement, peut conduire à la Cirrhose et finalement à l'insuffisance hépatique. Ainsi, il s'agit d'un programme unique sur le marché de l'éducation actuel, qui propulsera l'étudiant vers l'excellence médicale dans ce domaine.



“

*Inscrivez-vous à ce Certificat
Avancé en Maladies Hépatiques Non
Virales en rejoignant les meilleurs
Hépatologues de TECH"*

Le foie est le plus grand viscère du corps humain et ses fonctions sont multiples et complexes. Tous les antigènes absorbés par le tractus gastro-intestinal, les micro-organismes et autres facteurs systémiques, ainsi que la métabolisation des médicaments et des produits toxiques, passent nécessairement par le foie, et l'effet de tous ces éléments peut entraîner une maladie et une altération de la fonction hépatique. La recherche d'une éventuelle maladie du foie est complexe, vaste et peut impliquer un grand nombre de maladies.

L'inflammation du foie ou l'hépatite a des causes diverses qui peuvent être infectieuses ou non. Différents virus ayant un tropisme primaire pour le tissu hépatique ont été découverts. Parmi les questions abordées dans ce programme figurent les aspects les plus fondamentaux, les implications cliniques, le traitement, les principales mesures préventives contre ces infections et les approches diagnostiques, tant sérologiques que moléculaires, utilisées pour leur détection.

D'autre part, l'hépatite auto-immune est une inflammation du foie qui se produit lorsque le système immunitaire de l'organisme attaque les cellules hépatiques. Certains facteurs génétiques et environnementaux jouent un rôle et interagissent au fil du temps en provoquant la maladie. À défaut de traitement, elle peut conduire à une cirrhose et à une insuffisance hépatique. Cependant, lorsqu'elle est diagnostiquée et traitée à un stade précoce, elle peut être contrôlée par des médicaments qui suppriment le système immunitaire. Une greffe de foie peut également être envisagée lorsque l'hépatite auto-immune ne répond pas aux traitements médicamenteux ou en cas de maladie hépatique avancée.

C'est pourquoi, ce Certificat Avancé couvre les Maladies Non Virales du Foie en modalité 100% en ligne, ce qui permet aux étudiants de suivre le cours où et quand ils le désirent. Tout ce dont vous avez besoin pour développer votre carrière, c'est d'un dispositif avec un accès à internet. C'est une modalité en phase avec les temps actuels, avec toutes les garanties pour positionner le professionnel médical dans un

domaine très sollicité.

Ce **Certificat Avancé en Maladies Hépatiques Non Virales** contient le programme d'éducation le plus complet et le plus récent du marché.

Les principales caractéristiques sont les suivantes :

- ◆ Le développement de plus de 80 cas cliniques , présentés par des experts des différentes spécialités. Le contenu graphique, schématique et éminemment pratique, avec lequel ils sont conçus fournit des informations scientifiques et sanitaires sur les disciplines médicales, indispensables à la pratique professionnelle
- ◆ Les dernières avancées des développements diagnostiques-thérapeutiques des différentes pathologies hépatiques
- ◆ Présentation d'ateliers pratiques sur les procédures, les techniques diagnostiques et thérapeutiques
- ◆ Système d'apprentissage interactif basé sur des algorithmes pour la prise de décision sur des scénarios cliniques sur les situations cliniques posées
- ◆ En insistant particulièrement sur la médecine fondée sur les faits et les méthodologies de recherche dans le domaine de l'hépatologie
- ◆ Tout cela sera complété par des cours théoriques, des questions à l'expert, des forums de discussion sur des sujets controversés et un travail de réflexion individuel
- ◆ Les contenus sont disponibles à partir de tout appareil fixe ou portable doté d'une connexion internet



Vous apprendrez la procédure à suivre dans l'évaluation des problèmes hépatiques en Soins Primaires avec les professionnels de l'Hépatologie"

“

Dans ce Certificat Avancé de TECH, vous apprendrez la gestion de l'alimentation hygiénique des problèmes de foie dans les Soins Primaires"

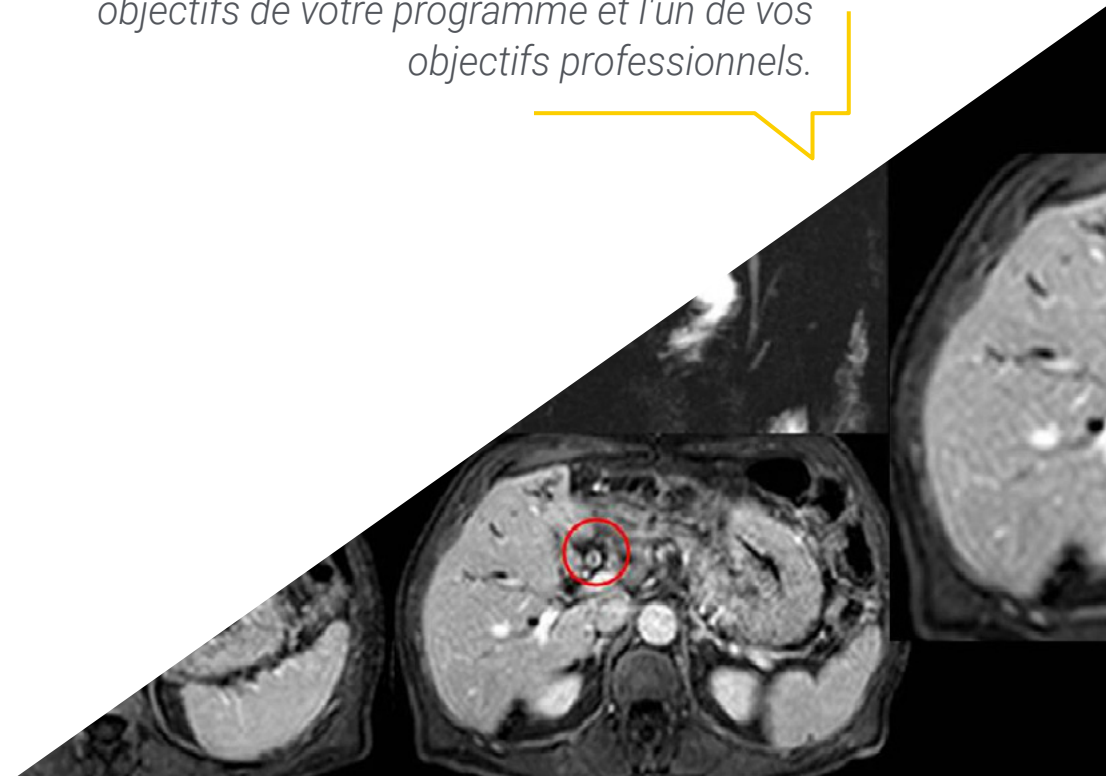
Le programme comprend, dans son corps enseignant, des professionnels du secteur qui apportent à cette formation l'expérience de leur travail, ainsi que des spécialistes reconnus de grandes sociétés et d'universités prestigieuses.

Grâce à son contenu multimédia développé avec les dernières technologies éducatives, les spécialistes bénéficieront d'un apprentissage situé et contextuel. Ainsi, ils se formeront dans un environnement simulé qui leur permettra d'apprendre en immersion et de s'entraîner dans des situations réelles.

La conception de ce programme est axée sur l'Apprentissage Par les Problèmes, grâce auquel l'apprenant devra essayer de résoudre les différentes situations de pratique professionnelle qui sont posées tout au long du cursus universitaire. Pour ce faire, il sera assisté d'un système vidéo interactif innovant créé par des experts reconnus.

Vous maîtriserez la prise en charge coordonnée du patient greffé du foie, dont le suivi reste vital.

L'identification et l'analyse des options de traitement chirurgical pour les maladies hépatiques les plus courantes et l'évaluation des risques et des bénéfices seront l'un des objectifs de votre programme et l'un de vos objectifs professionnels.



02

Objectifs

Le programme de ce Certificat Avancé permettra aux étudiants d'atteindre les objectifs proposés, afin qu'ils puissent mettre à jour et approfondir leurs connaissances sur les Maladies Hépatiques Non Virales, en sachant comment procéder aux diagnostics et aux traitements en fonction de la symptomatologie du patient. Pour cela, les divers professionnels de la santé ont mis leurs connaissances au service de l'élaboration des points du syllabus qui fourniront au professionnel une perspective complète et une approche actuelle à la réalisation de son objectif professionnel. Vous développerez ainsi des compétences complètes dans un domaine de la médecine avec un grand nombre de patients, vous guidant vers l'excellence dans votre travail médical quotidien. Pour cette raison, TECH établit une série d'objectifs généraux et spécifiques pour votre plus grande satisfaction :

A close-up photograph of a hand holding a blue pen, poised to write on a document. The document has Cyrillic text, with the word 'Учред' (Uchred) clearly visible. The background is a soft, out-of-focus light blue and white. The overall composition is clean and professional, suggesting a focus on education or medical practice.

Учред

Hépatite C Test

“

Vous établirez la base pathogénique des Maladies Hépatiques Non Virales, en intégrant les dernières avancées dans ce domaine”



Objectif général

- ◆ Actualiser les connaissances du spécialiste dans la prise en charge des patients atteints de maladie hépatique, en tenant compte des dernières avancées dans ce domaine afin de fournir des soins de qualité sûrs et d'améliorer le pronostic de la maladie

“

Un des objectifs de ce programme sera d'analyser et d'évaluer l'impact du système immunitaire sur les maladies du foie”





Objectifs spécifiques

Module 1. Hépatite et Cholangite Auto-immunes

- ◆ Décrire l'utilité clinique de la cholangiographie par IRM

Module 2. Maladie Hépatique Alcoolique et Stéatose Hépatique Métabolique

- ◆ Décrire les manifestations cliniques, le diagnostic et la prise en charge thérapeutique des maladies systémiques avec atteinte hépatique

Module 3. Autres Maladies Hépatiques Métaboliques

- ◆ Développer les manifestations cliniques, le diagnostic et la prise en charge thérapeutique des maladies métaboliques du foie.
- ◆ Établir les bases pathogéniques des maladies hépatiques auto-immunes, les critères de diagnostic et la prise en charge thérapeutique

03

Direction de la formation

Dans la volonté de permettre une éducation d'élite pour tous, TECH dispose de professionnels de renom pour fournir aux étudiants des connaissances solides dans la spécialité de l'Hépatologie, en se concentrant sur les Maladies Hépatiques Non Virales. C'est pourquoi, le programme dispose d'un corps enseignants hautement qualifiés, ayant une grande expérience dans ce domaine médical et qui contribue à sa qualité en offrant les outils de développement des compétences durant ce programme. Ainsi, le professionnel dispose des garanties nécessaires pour se spécialiser dans le diagnostic, l'approche et le traitement de la pathologie hépatique.

hepatitis

C VIRUS

“

Le corps enseignant de ce programme est composé de professionnels de renom dans le domaine des Pathologies Hépatiques, qui vous apporteront une mise à jour complète et rapide dans cette discipline clinique"

Diretor Internacional Convidado

Le Docteur Doan Y. Dao est une figure internationalement reconnue dans l'étude et le traitement des patients touchés par le virus de l'Hépatite B (VHB). En tant que Directeur du *Center of Excellence for Liver Disease in Vietnam (COE)*, il dirige les initiatives de l'Université Johns Hopkins pour aider à faire face à la charge de morbidité croissante, urgente et significative du Cancer du foie causé par l'Hépatite B au Viêt Nam.

En tant que PDG, le Docteur Dao est responsable de la gestion des projets qui contribuent à la fourniture de services médicaux pour lutter contre ces maladies. Il s'agit d'une collaboration permanente avec la Faculté de Médecine de Johns Hopkins, où il encourage également la recherche scientifique et les activités éducatives liées à la spécialisation dans le diagnostic et les traitements thérapeutiques efficaces.

En tant que membre du conseil d'administration de V-VHA (Vietnam Viral Hepatitis Alliance), il a joué un rôle crucial dans la promotion des soins cliniques et des études scientifiques internationales sur le VHB. En outre, il a été coprésident du National Task Force on Hepatitis B : Focus on Asian and Pacific Islander Americans, au sein duquel il a travaillé sans relâche pour sensibiliser le public à cette maladie.

Il a reçu plusieurs prix tout au long de sa carrière, notamment la bourse de recherche postdoctorale Hepatitis Fund for the Cure (2014) de l'American Liver Foundation et le prix *Asian Heritage Award in Public Health* (2016) de l'Asian Heritage Society of California. En outre, il a été nommé *Everyday Hero* (2016) par l'*American Liver Foundation* pour ses efforts dans la lutte contre l'hépatite B aux États-Unis et au Viêt Nam. Sa formation clinique en médecine interne et en gastro-entérologie et hépatologie à l'UT Southwestern Medical Center de Dallas, au Texas, ainsi que son engagement dans la médecine universitaire, lui ont permis de mener des recherches novatrices en vue de trouver un remède contre le VHB.



Dr Blinderman, Craig David

- ♦ Directeur du *Center of Excellence for Liver Disease in Vietnam (COE)* à la Faculté de Médecine de l'Université Johns Hopkins
- ♦ Professeur Assistant de Médecine, Division de Gastro-entérologie et d'Hépatologie, Faculté de Médecine de l'Université Johns Hopkins
- ♦ Coprésident du *National Task Force on Hepatitis B: Focus on Asian and Pacific Islander Americans*
- ♦ Spécialiste en Médecine Interne, Gastro-entérologie et Hépatologie au Centre Médical de la *UT Southwestern* de Dallas
- ♦ Diplôme de Médecine du Centre Médical de la *UT Southwestern* de Dallas
- ♦ Prix reçus: *Hepatitis Fund for the Cure Postdoctoral Research Fellowship (2014)*, de la *American Liver Foundation*, *Asian Heritage Award in Public Health (2016)*, de la *Asian Heritage Society de Californie*, *Everyday Hero (2016)* de la *American Liver Foundation*
- ♦ Membre de: *V-VHA (Vietnam Viral Hepatitis Alliance)*, *Hepatitis B Foundation*, *Dallas Fort Worth (DFW) Hepatitis B Free*

“

Grâce à *TECH*, vous pourrez apprendre avec les meilleurs professionnels du monde”

Direction



Dr García Samaniego, Javier

- ♦ Responsable du Service Hépatologie de l'Hôpital Universitaire La Paz, Madrid
- ♦ Responsable de groupe et Chercheur Principal du Ciber des Maladies Hépatiques et Digestifs à l'Hôpital Universitaire « La Paz »/ IdiPAZ CIBERehd de l'Institut de la Santé Carlos III, Madrid
- ♦ Administrateur de la Fondation pour la recherche biomédicale de l'Hôpital universitaire "La Paz" et membre du Comité Directeur du IdiPAZ.
- ♦ Coordinateur de l'Alliance pour l'Élimination de l'Hépatite Virale en Espagne (AEHVE)
- ♦ Diplôme en Médecine de l'Université de Santiago en 1983, il a obtenu son Doctorat en 1996 à l'Université Autonome de Madrid
- ♦ Il a participé à de nombreux projets de recherche financés au niveau national et international
- ♦ Évaluateur des Projets FIS et ANEP
- ♦ Il a été membre du conseil d'administration de l'AEEH et du comité régional d'éthique et de recherche clinique de la Communauté de Madrid
- ♦ Il a participé à l'élaboration de manuels de protocoles thérapeutiques pour les Hépatites Virales: consensus pour le traitement des hépatites virales chez les patients séropositifs
- ♦ Coordinateur des Manuels Espagnols du Traitement de l'Hépatite B Promues par l'AEEH, 2020
- ♦ Chercheur Principal dans plus de 60 essais cliniques internationaux sur le traitement de l'Hépatite Virale
- ♦ Conférencier Invité à de nombreux Congrès Internationaux, des Forums Internationaux en Gestion du Traitement des Hépatites Virales B et C. De plus, il a participé à l'Élaboration du Document de l'AEEH concernant l'Élimination de l'Hépatite C (2019) et c'est le Coordinateur de la Direction de l'AEEH sur le Traitement de l'Hépatite B (2020)

Professeurs

Dr Romero, Miriam

- ◆ Doctorat en Médecine et en Chirurgie, Université Complutense de Madrid, 1993
- ◆ FEA en Appareil Digestif avec un poste permanent à l'hôpital Carlos III depuis janvier 2012 et depuis 2014 à l'Hôpital La Paz
- ◆ Membre du Comité d'Éthique de la Recherche Clinique de l'Hôpital Universitaire La Paz, depuis 2014
- ◆ Appartenance au réseau de recherche CIBEREHD dont le chercheur principal est Dr Javier García-Samaniego
- ◆ Professeur dans le Master en SIDA 2002 Enseignant dans deux cours : « Autres manifestations hépatobiliaires » et « Algorithmes diagnostiques chez le patient VIH+ ; syndromes digestifs ».
- ◆ ACCÈS MIR: Épreuves Sélectives MIR 1993/1994 avec le numéro d'ordre 243
- ◆ Spécialisation en Appareil Digestif (Gastro-entérologie et Hépatologie) à l'Hôpital Général Universitaire Gregorio Marañón 1994 - 1997
- ◆ Master en Hépatologie Université de Alcalá et Université Autonome de Madrid, 2014
- ◆ « Expert en Probabilités et Statistiques en Médecine » dans le cadre du programme de santé organisé par l'UNED en collaboration avec la Fondation Université-Entreprise

Dr Abadía, Marta

- ◆ Spécialiste du Système Digestif à CMED
- ◆ Titulaire du Système Digestif. Hôpital Universitaire La Paz
- ◆ Spécialiste de l'Appareil Digestif Médecin à l'Hôpital Universitaire La Paz (2013 – 2017)
- ◆ Accès par examen MIR (Numéro d'ordre: 239)
- ◆ Rotation externe dans l'Unité d'Hépatologie et Transplantation Hépatique de l'Institut Clinic des Maladies Digestives et Métaboliques (Hospital Clinic de Barcelona)
- ◆ Doctorat de l'Université Autonome de Madrid avec mention honorable CUM LAUDE pour la thèse "Évaluation non invasive du gradient de pression veineuse hépatique chez les patients atteints de cirrhose et d'hypertension portale après guérison du virus de l'hépatite C"
- ◆ Prix Emilio Moyano pour la Meilleure Communication Orale à la XXVIII Journée Nationale de Échographie Digestive : "Élastométrie hépatique bidimensionnelle, shear wave, dans l'évaluation de l'hypertension portale cliniquement significative".
- ◆ Diplôme en Médecine Université de Navarre, Faculté de Médecine, Espagne

04

Structure et contenu

La structure du contenu de ce Certificat Avancé a été conçue sur la base des exigences concernant les diverses Maladies Hépatiques Non Virales, afin que le professionnel puisse approfondir et mettre à jour ses connaissances dans ce domaine, en suivant un programme proposé par la meilleure équipe pédagogique. Ces professionnels du domaine sont conscients des implications de la formation médicale dans l'approche des patients atteints de maladies du foie, et de la pertinence de leur spécialisation. Un plan d'études a ainsi été établi avec des modules offrant une large perspective sur l'évaluation des problèmes hépatiques en Soins Primaires, sur les différentes Hépatites Virales, ainsi que sur les caractéristiques des Maladies Auto-Immunes du Foie.





“

Un programme élaboré par des experts en Maladies Hépatiques Non Virales et un contenu de qualité seront la clé de votre succès professionnel dans ce domaine de la médecine.

Module 1. Hépatite et Cholangite Auto-immunes

- 1.1. HAI (Pathogénie et critères diagnostiques)
- 1.2. HAI (traitement)
- 1.3. HAI (traitement chez les patients non-répondants ou intolérants)
- 1.4. HAI vs. DILI : hépatite à médiation immunitaire
- 1.5. Cholestase intra et extra hépatique DX différentiel
- 1.6. Cholangite Biliaire Primitive (CBP) : pathogénie et DX
- 1.7. CBP : traitement
- 1.8. Cholangite Sclérosants Primitive (CEP) : pathogénie, symptômes et dépistage
- 1.9. CEP (traitement)
- 1.10. Syndromes de chevauchement (« overlap »)

Module 2. Maladie Hépatique Alcoolique et Stéatose Hépatique Métabolique

- 2.1. Maladie Hépatique Alcoolique (EOH) : EPI, H° naturel clinique Manif
- 2.2. SHA : diagnostic et évaluation de la gravité
- 2.3. Hépatite aiguë HA
- 2.4. Cirrhose HA
- 2.5. Transplantation Hépatique en EOH
- 2.6. Stéatose Hépatique Métabolique (MethSS) : Définition, EPI histoire naturelle
- 2.7. MethSS : pathogenèse et rôle du microbiote intestinal
- 2.8. MethSS : Diagnostic
- 2.9. MethSS : Traitement
- 2.10. Cancer du foie et transplantation en MethSS



Module 3. Cirrhose hépatique I

- 3.1. Hémochromatose EPI et manifestations cliniques
- 3.2. Hémochromatose Dx et traitement
- 3.3. Hémochromatose due à des gènes non classiques
- 3.4. Porphyrries hépatiques
- 3.5. Maladie de Wilson : EPI et manifestations cliniques
- 3.6. Maladie de Wilson : diagnostic
- 3.7. Maladie de Wilson : Traitement
- 3.8. Déficit en alpha1 antitrypsine
- 3.9. LPAC
- 3.10. Glycogénose

“

Vous apprendrez en détail à aborder le traitement thérapeutique de l'hépatite auto-immune, depuis la biopsie du foie jusqu'à la transplantation du foie, dans ce type de pathologie"

05

Méthodologie

Ce programme de spécialisation offre une manière différente d'apprendre. Notre méthodologie est développée à travers un mode d'apprentissage cyclique: **le Relearning**.

Ce système d'enseignement est utilisé dans les Écoles de Médecine les plus prestigieuses du monde et a été considéré comme l'un des plus efficaces par de grandes publications telles que le **New England Journal of Medicine**.



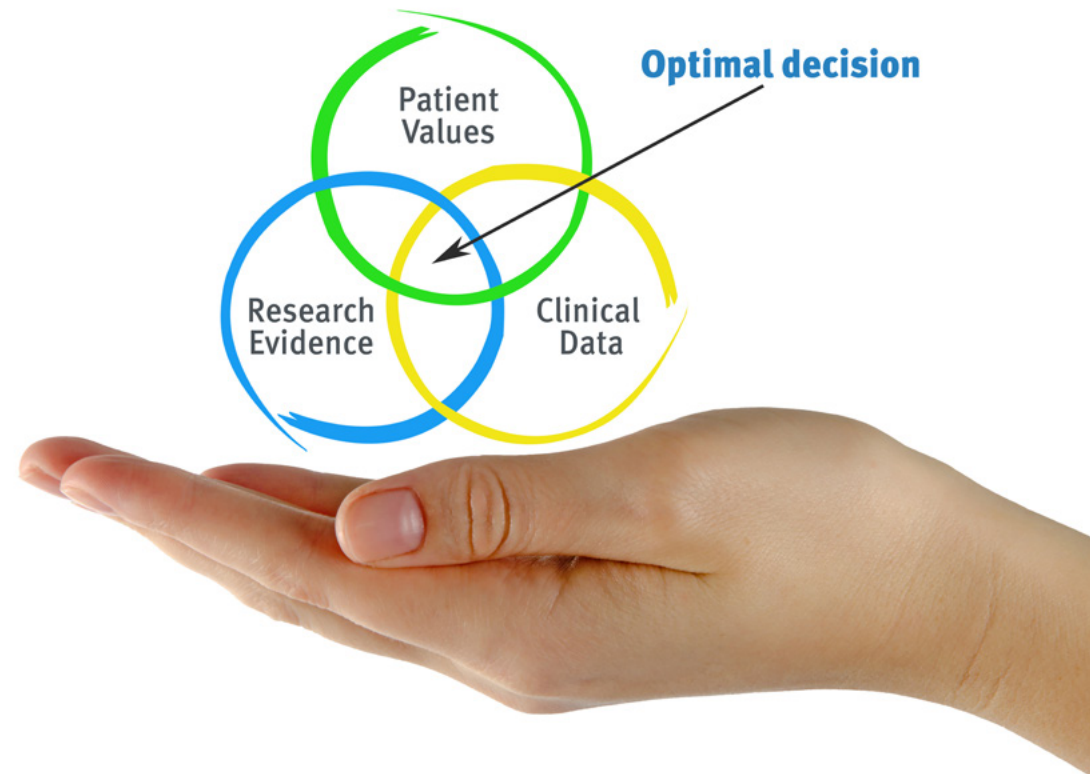
“

Découvrez le Relearning, un système qui abandonne l'apprentissage linéaire conventionnel pour vous mener à travers des systèmes d'enseignement cycliques: une façon d'apprendre qui a démontré sa grande efficacité, surtout dans les matières qui nécessitent la mémorisation"

À TECH, nous utilisons la méthode des cas

Face à une situation donnée, que doit faire un professionnel ? Tout au long du programme, vous serez confronté à de multiples cas cliniques simulés, basés sur des patients réels, dans lesquels vous devrez enquêter, établir des hypothèses et finalement résoudre la situation. Il existe de nombreux faits scientifiques prouvant l'efficacité de cette méthode. Les spécialistes apprennent mieux, plus rapidement et plus durablement dans le temps.

À TECH, vous ferez l'expérience d'une méthode d'apprentissage qui révolutionne les fondements des universités traditionnelles du monde entier.



Selon le Dr Gérvas, le cas clinique est la présentation commentée d'un patient, ou d'un groupe de patients, qui devient un "cas", un exemple ou un modèle illustrant une composante clinique particulière, soit en raison de son pouvoir pédagogique, soit en raison de sa singularité ou de sa rareté. Il est essentiel que le cas soit ancré dans la vie professionnelle, en essayant de recréer les conditions réelles de la pratique professionnelle du médecin.

“

Saviez-vous que cette méthode a été développée en 1912, à Harvard, pour les étudiants en Droit? La méthode des cas consiste à présenter aux apprenants des situations réelles complexes pour qu'ils s'entraînent à prendre des décisions et pour qu'ils soient capables de justifier la manière de les résoudre. Elle a été établie comme méthode d'enseignement standard à Harvard en 1924”

L'efficacité de la méthode est justifiée par quatre éléments clés :

1. Les médecins qui suivent cette méthode parviennent non seulement à assimiler les concepts, mais aussi à développer leur capacité mentale, grâce à des exercices d'évaluation de situations réelles et d'application des connaissances.
2. L'apprentissage est solidement traduit en compétences pratiques, ce qui permet à l'étudiant de mieux s'intégrer dans le monde réel.
3. Grâce à l'utilisation de situations issues de la réalité, les étudiants obtiennent une assimilation plus simple et plus efficace des idées et des concepts.
4. Le sentiment d'efficacité de l'effort fourni devient un stimulus très important pour l'étudiant, qui se traduit par un plus grand intérêt pour l'apprentissage et une augmentation du temps consacré à travailler les cours.



Relearning Methodology

TECH est la première Université au monde à combiner les Études de Cas avec un système d'Apprentissage 100% en ligne basé sur la répétition, qui combine 8 éléments didactiques différents dans chaque leçon.

Nous enrichissons les Études de Cas avec la meilleure méthode d'enseignement 100% en ligne : le Relearning.

Le professionnel apprendra à travers des cas réels et la résolution de situations complexes dans des environnements d'apprentissage simulés. Ces simulations sont développées à l'aide de logiciels de pointe qui facilitent l'apprentissage immersif.



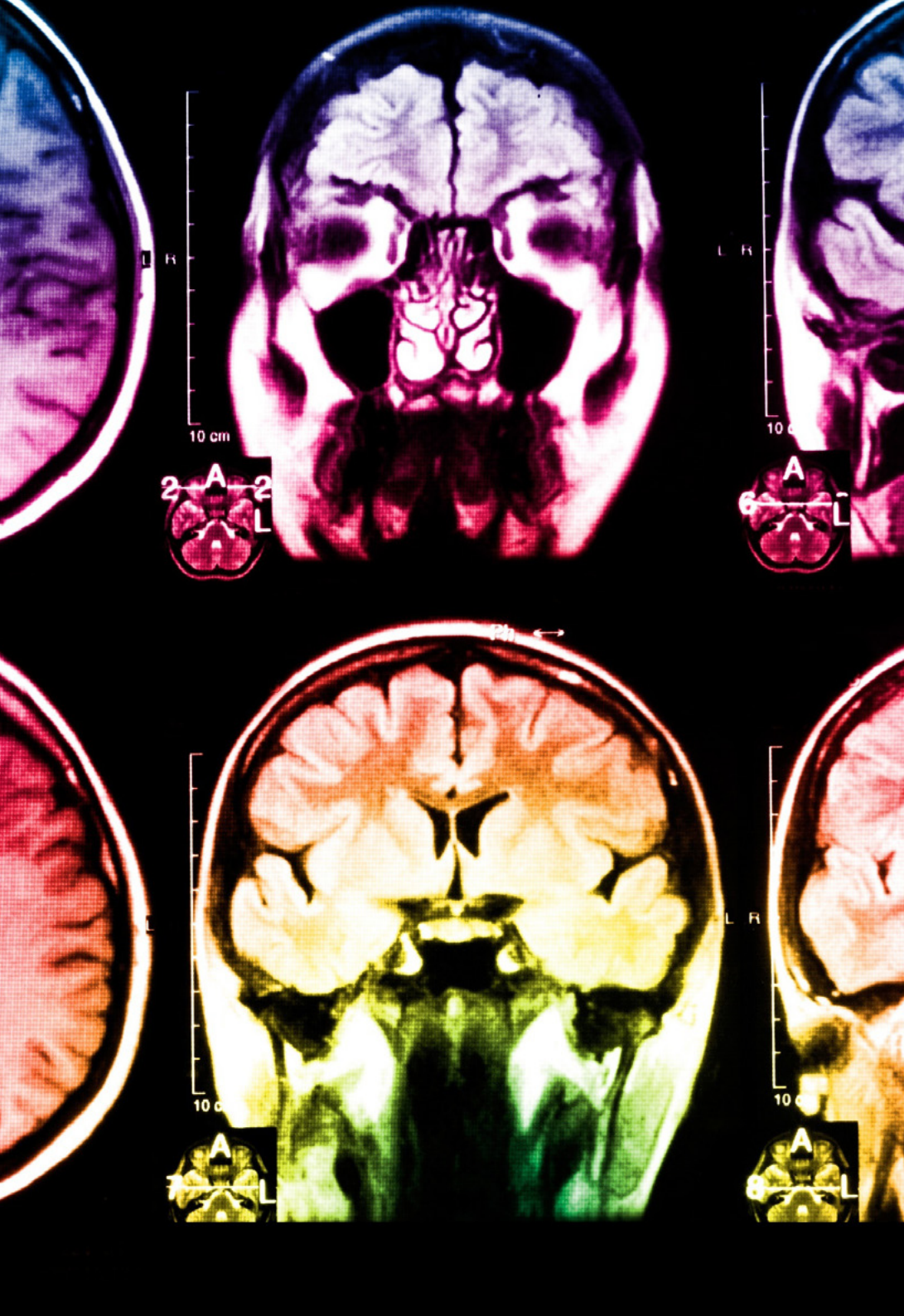
Placée à l'avant-garde pédagogique mondiale, la méthode Relearning a réussi à améliorer les niveaux de satisfaction globale des professionnels qui terminent leurs études, par rapport aux indicateurs de qualité de la meilleure université en ligne (L'Université de Columbia).

Grâce à cette méthodologie, nous avons préparé plus de 250.000 médecins avec un succès sans précédent dans toutes les spécialités cliniques, quelle que soit la charge chirurgicale. Notre méthodologie d'enseignement est développée dans un environnement très exigeant, avec un corps étudiant universitaire au profil socio-économique élevé et dont l'âge moyen est de 43,5 ans.

Le Relearning vous permettra d'apprendre avec moins d'efforts et plus de performance, en vous impliquant davantage dans votre spécialisation, en développant un esprit critique, en défendant des arguments et en contrastant les opinions: une équation directe vers le succès.

Dans notre programme, l'apprentissage n'est pas un processus linéaire mais il se déroule en spirale (nous apprenons, désapprenons, oublions et réapprenons). Par conséquent, ils combinent chacun de ces éléments de manière concentrique.

La note globale du système d'apprentissage TECH est de 8.01, conformément aux normes internationales les plus élevées.



Ce programme, vous offre les meilleurs supports pédagogiques conçus spécialement pour vous :



Matériel d'étude

Tous les contenus didactiques sont créés spécifiquement par les spécialistes qui enseignent le programme, de sorte que le développement didactique soit vraiment spécifique et concret.

Ces contenus sont ensuite appliqués au format audiovisuel, pour créer la méthode de travail en ligne TECH. Tout cela avec les dernières techniques, qui offrent des cours de haute qualité dans chacun des supports mis à la disposition de l'étudiant.



Techniques et procédures chirurgicales disponibles en vidéo

TECH rapproche les étudiants des dernières techniques, des dernières avancées pédagogiques et de l'avant-garde des techniques médicales actuelles. Tout cela, avec la plus grande rigueur, expliqué et détaillé pour contribuer à l'assimilation et à la compréhension de l'étudiant. Et surtout, vous pouvez les regarder autant de fois que vous le souhaitez.



Résumés interactifs

L'équipe TECH présente les contenus de manière attrayante et dynamique par des capsules multimédias qui comprennent des audios, des vidéos, des images, des diagrammes et des cartes conceptuelles afin de renforcer les connaissances.

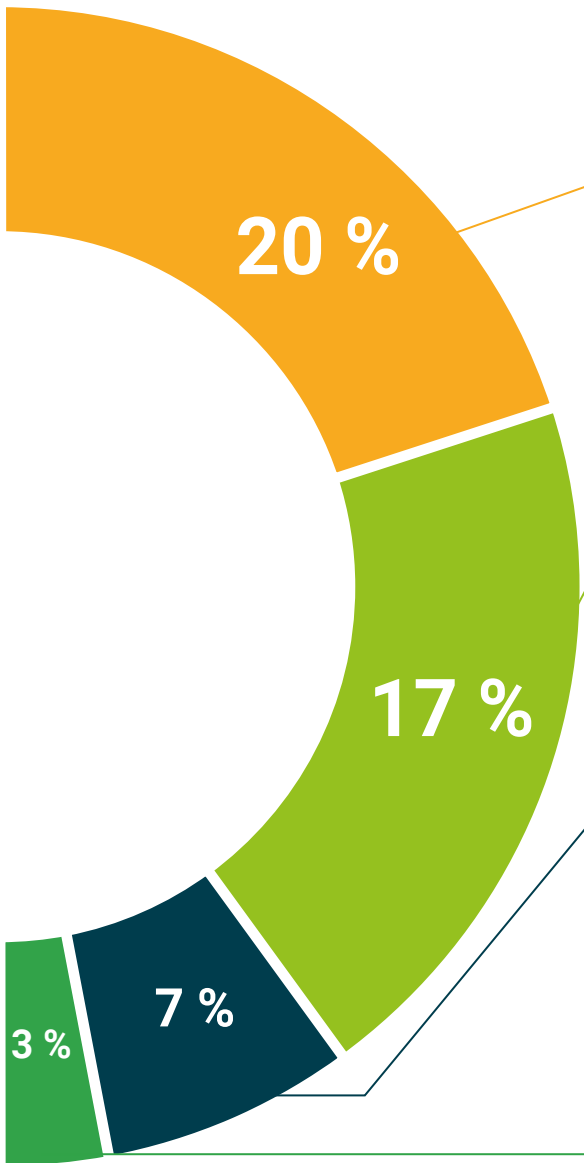
Ce système unique de formation à la présentation de contenus multimédias a été récompensé par Microsoft en tant que "European Success Story"



Lectures complémentaires

Articles récents, documents de consensus, guides internationaux. Dans notre bibliothèque virtuelle TECH, vous aurez accès à tout ce dont vous avez besoin pour compléter votre formation.





Études de cas dirigées par des experts

Un apprentissage efficace doit nécessairement être contextuel. Pour cette raison, TECH présente le développement de cas réels dans lesquels l'expert guidera l'étudiant à travers le développement de l'attention, et la résolution de différentes situations: une manière claire et directe afin d'atteindre le plus haut degré de compréhension.



Testing & Retesting

Nous évaluons et réévaluons périodiquement vos connaissances tout au long du programme, par le biais d'activités et d'exercices d'évaluation et d'auto-évaluation : vous pouvez ainsi constater vos avancées et savoir si vous avez atteint vos objectifs.



Cours magistraux

Il existe de nombreux faits scientifiques prouvant l'utilité de l'observation par un tiers expert. La méthode "Learning from an Expert" renforce les connaissances et la mémoire, et la confiance dans les futures décisions difficiles.



Guides d'action rapide

TECH propose les contenus les plus pertinents, sous forme de feuilles de travail ou de guides d'action rapide. Une manière synthétique, pratique et efficace d'aider les étudiants à progresser dans leur apprentissage.



06 Diplôme

Ce **Certificat Avancé en Maladies Hépatiques Non Virales** vous garantit, en plus de la spécialisation la plus rigoureuse et actualisée, l'accès à un diplôme Certificat de Certificat Avancé par **TECH Université Technologique**.



“

*Complétez ce programme et recevez
votre diplôme sans avoir à vous soucier
des déplacements ou des démarches
administratives inutiles”*

Ce **Certificat Avancé en Maladies Hépatiques Non Virales** contient le programme éducatif le plus complet et le plus actuel du marché actuel.

Après avoir réussi les évaluations, l'étudiant recevra par courrier postal* avec accusé de réception son correspondant diplôme de **Certificat Avancé** délivré par **TECH Université Technologique**.

Le diplôme délivré par **TECH Université Technologique** note obtenue lors du Certificat Avancé, et répond aux exigences communément demandées par les bourses d'emploi, les concours et les commissions d'évaluation des carrières professionnelles

Diplôme : **Certificat Avancé en Maladies Hépatiques Non Virales**

N.º heures officielles : **450 h.**



*L'Apostille de la Haye Dans le cas où l'étudiant demande que son diplôme en papier ait l'Apostille de La Haye, TECH EDUCATION fera les démarches nécessaires pour l'obtenir moyennant un coût supplémentaire.



Certificat Avancé
Maladies Hépatiques Non
Virales

- » Modalité: en ligne
- » Durée: 6 mois
- » Qualification: TECH Université Technologique
- » Intensité: 16h/semaine
- » Horaire: à votre rythme
- » Examens: en ligne

Certificat Avancé

Maladies Hépatiques Non Virales