

Certificat Avancé

Dermatologie Oncologique
et Infectieuse





Certificat Avancé

Dermatologie Oncologique et Infectieuse

- » Modalité: en ligne
- » Durée: 6 mois
- » Qualification: TECH Université Technologique
- » Intensité: 16h/semaine
- » Horaire: à votre rythme
- » Examens: en ligne

Accès au site web: www.techtitute.com/fr/medecine/diplome-universite/diplome-universite-dermatologie-oncologique-infectieuse

Sommaire

01

Présentation

page 4

02

Objectifs

page 8

03

Structure et contenu

page 12

04

Méthodologie

page 16

05

Diplôme

page 24

01

Présentation

L'augmentation annuelle des cas de cancer de la peau préoccupe beaucoup les spécialistes en dermatologie oncologique et infectieuse en raison du taux de mortalité élevé associé à cette maladie. C'est pourquoi, au fil du temps, les stratégies cliniques de prévention, de diagnostic précoce et de suivi s'adaptent aux progrès scientifiques et médicaux, ainsi qu'aux traitements visant à pallier la maladie. Afin de permettre aux professionnels de ce domaine de se tenir au courant des dernières évolutions, TECH a lancé un programme qui leur facilitera la tâche. Il s'agit d'une expérience académique 100% en ligne qui vous permettra d'approfondir les généralités des dernières études analytiques, ainsi que de perfectionner votre gestion dermatologique des patients atteints de cancer et d'infections cutanées appartenant à des groupes de population particuliers.





“

Un programme académique de pointe au plus haut niveau pour se tenir au courant des derniers développements en Dermatologie Oncologique et Infectieuse 100% en ligne"

La prévention et le diagnostic précoce dans le domaine de la dermatologie oncologique sont extrêmement importants. Selon l'Organisation Mondiale de la Santé, on estime que des centaines de milliers de patients atteints d'une forme de mélanome malin, de carcinome basocellulaire ou de carcinome spinocellulaire sont identifiés chaque année. Pour la plupart d'entre eux, les soins ardues et précis du spécialiste leur permettent de continuer à mener une vie normale. Grâce aux progrès réalisés dans les domaines de la chirurgie, de la radiothérapie, de la pharmacologie et de la technologie de la photoluminescence, il est désormais possible d'agir contre ce type de cas avec de grandes chances de succès.

Dans ce contexte, et dans le but de créer un guide permettant aux spécialistes de la dermatologie de se mettre à jour sur les questions les plus récentes et les plus pertinentes dans ce domaine, TECH a développé un Certificat Avancé complet et exhaustif axé spécifiquement sur leur pratique clinique. Il s'agit d'une expérience académique 100% en ligne composée de 600 heures de matériel théorique et pratique grâce auquel l'étudiant pourra approfondir les généralités de la pathologie cancéreuse et infectieuse dans la section cutanée, et la prise en charge spécifique de patients appartenant à des groupes de population particuliers : nouveau-nés, personnes âgées, femmes enceintes, immunodéprimés, etc.

Ainsi, vous pourrez non seulement actualiser vos connaissances, mais aussi perfectionner vos compétences professionnelles en matière de diagnostic, de suivi et de traitement des pathologies les plus courantes. Pour ce faire, en plus d'un programme spécifique conçu par des experts en Dermatologie et Oncologie, vous aurez accès à des dizaines d'heures de matériel supplémentaire présenté sous différents formats. Tout sera disponible sur le Campus Virtuel dès le début de l'activité académique et pourra être téléchargé sur n'importe quel appareil pour être consulté. Il s'agit donc d'une occasion unique de mettre en œuvre les stratégies médicales les plus innovantes et les plus efficaces dans votre pratique au cours d'une expérience académique avalisée par la plus grande Faculté de Médecine numérique du monde.

Ce **Certificat Avancé en Dermatologie Oncologique et Infectieuse** contient le programme le plus complet et le plus à jour du marché. Les caractéristiques les plus importantes sont:

- ♦ Le développement d'études de cas présentées par des experts en Dermatologie et en Oncologie
- ♦ Son contenu graphique, schématique et éminemment pratique est destiné à fournir des informations scientifiques et sanitaires sur les disciplines médicales indispensables à la pratique professionnelle
- ♦ Des exercices pratiques où le processus d'auto-évaluation est utilisé pour améliorer l'apprentissage
- ♦ Il se concentre sur les méthodologies innovantes
- ♦ Des cours théoriques, des questions à l'expert, des forums de discussion sur des sujets controversés et un travail de réflexion individuel
- ♦ La possibilité d'accéder aux contenus depuis tout appareil fixe ou portable doté d'une simple connexion à internet



Vous travaillerez avec les résultats des dernières études dermatologiques, extraites des principales sources d'information médicale"

“

Vous aurez accès à des MasterClass vidéo exclusives, animées par d'éminents experts dans le domaine de la dermatologie"

Le programme comprend dans son corps enseignant, des professionnels du secteur qui apportent à cette formation l'expérience de leur travail, ainsi que des spécialistes reconnus de sociétés de référence et d'universités prestigieuses.

Grâce à son contenu multimédia développé avec les dernières technologies éducatives, les spécialistes bénéficieront d'un apprentissage situé et contextuel. Ainsi, ils se formeront dans un environnement simulé qui leur permettra d'apprendre en immersion et de s'entraîner dans des situations réelles.

La conception de ce programme est basée sur l'Apprentissage par les Problèmes, grâce auquel le professionnel devra essayer de résoudre les différentes situations de pratique professionnelle qui se présentent tout au long de la formation. Pour ce faire, il sera assisté d'un système vidéo interactif innovant créé par des experts reconnus.

Une qualification conçue pour que vous puissiez combiner votre cours avec l'activité de votre cabinet dans l'espace public et/ou privé sans avoir à vous soucier des horaires ou des cours en face à face.

Vous apprendrez les techniques de diagnostic les plus pointues grâce à un module spécifique qui y est consacré et à des heures de matériel supplémentaire de haute qualité pour approfondir vos connaissances sur chacune d'entre elles.



02 Objectifs

Compte tenu de l'engagement de TECH envers les professionnels de la santé et de leur donner toujours accès à l'information la plus exhaustive et la plus innovante dans leurs spécialités respectives, l'objectif principal de ce Certificat Avancé n'est autre que de leur fournir tout ce dont ils ont besoin pour se tenir au courant des dernières avancées en Dermatologie Oncologique et Infectieuse. À cette fin, 600 heures du meilleur contenu théorique et pratique et complémentaire seront mises à votre disposition, ce qui vous aidera à affronter la pratique clinique en utilisant les techniques et les stratégies médicales les plus innovantes et efficaces sur la scène actuelle.





“

Et si vous êtes ici, c'est que votre objectif est d'actualiser vos connaissances dans le domaine de la Dermatologie Oncologique et Infectieuse. Laissez-vous guider par TECH grâce à cet Certificat Avancé complet et multidisciplinaire"



Objectifs généraux

- Fournir au spécialiste les dernières informations relatives à la Dermatologie Oncologique et Infectieuse
- Actualisez les connaissances du médecin sur la base des dernières preuves scientifiques apparues dans ce domaine spécialisé lié aux traitements et thérapies non invasifs

“

Le campus virtuel sera disponible 24h/24 et vous pourrez y accéder depuis n'importe quel appareil doté d'une connexion internet, qu'il s'agisse d'un PC, d'une tablette ou d'un téléphone portable”





Objectifs spécifiques

Module 1. Généralités

- ♦ Décrire les études analytiques ainsi que les tests complémentaires appropriés à commander pour confirmer le diagnostic clinique
- ♦ Appliquer le régime thérapeutique approprié à la pathologie, mais aussi aux caractéristiques propres du patient

Module 2. Maladies infectieuses

- ♦ Identifier les signes et symptômes des maladies neurocutanées et leurs conséquences pour le patient
- ♦ Reconnaître les clés pour établir un diagnostic différentiel pour les entités nosologiques qui partagent des caractéristiques cliniques cutanées

Module 3. Dermatologie oncologique

- ♦ Intégrer les dernières avancées en matière de procédures diagnostiques et thérapeutiques dans les processus oncologiques dermatologiques
- ♦ Différencier les pathologies papulo-squameuses, vésiculeuses et pustuleuses

Module 4. Dermatologie dans des groupes de population particuliers

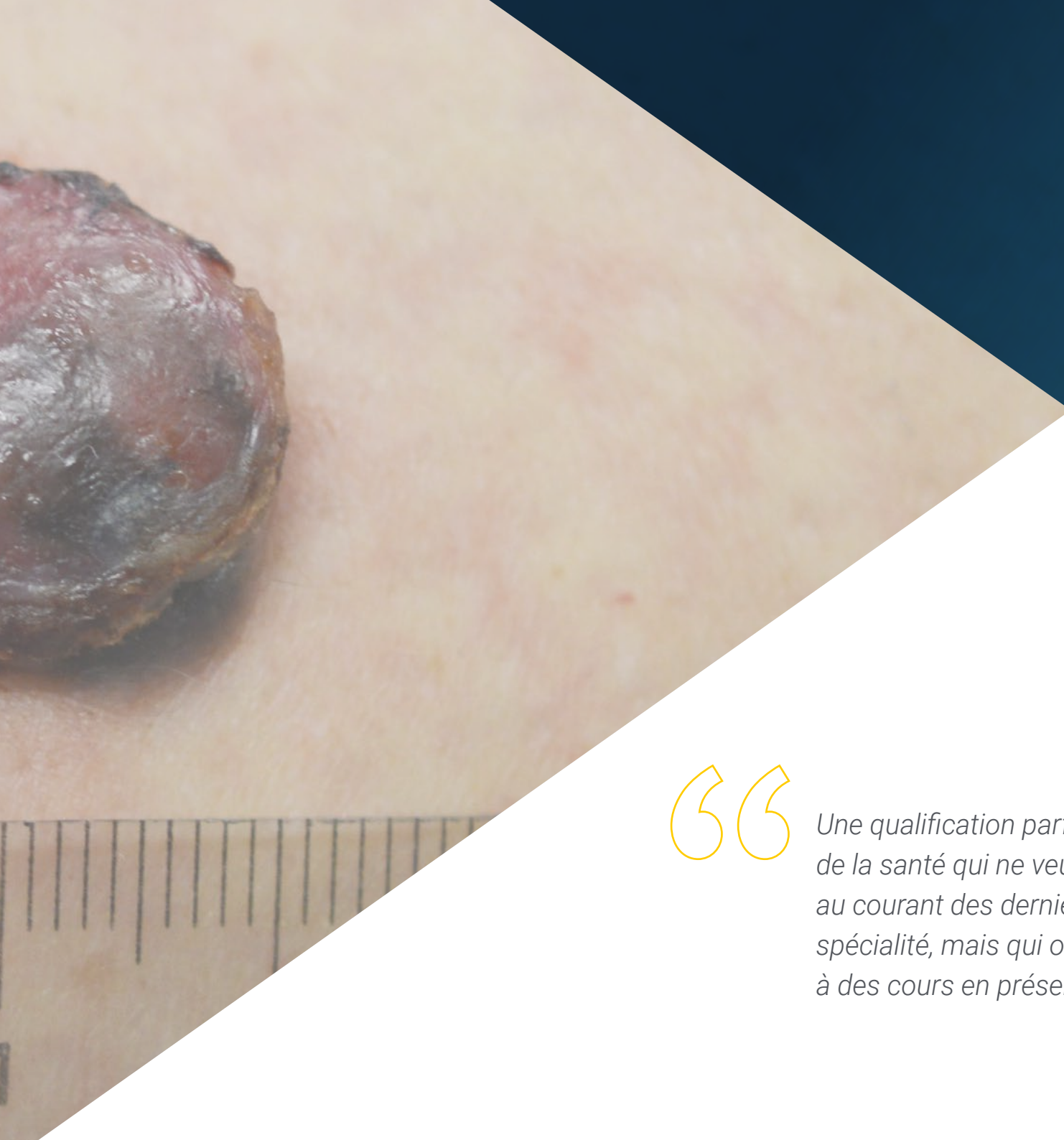
- ♦ Décrire les nouvelles approches diagnostiques dans des groupes de population particuliers de notre environnement
- ♦ Identifier la pathochronie et l'histoire naturelle, les symptômes et les signes extracutanés associés, ainsi que d'autres données cliniques distinctives permettant leur identification

03

Structure et contenu

Dans la conception du programme de ce programme, TECH a pris en considération les critères professionnels de l'équipe enseignante qui, en plus de participer activement au développement du programme, a sélectionné et créé des contenus supplémentaires de la plus haute qualité. Tout cela sera disponible sur le Campus Virtuel dès le début du programme, afin que l'étudiant puisse organiser le calendrier académique en fonction de ses disponibilités. De plus, vous pouvez y accéder de n'importe où et à n'importe quel moment grâce à son format pratique et flexible, 100% en ligne.





“

Une qualification parfaite pour les professionnels de la santé qui ne veulent pas renoncer à se tenir au courant des derniers développements dans leur spécialité, mais qui ont peu de temps pour assister à des cours en présentiel longs et fastidieux”

Module 1. Généralités

- 1.1. Structure et fonction de la peau
- 1.2. Morphologie des lésions cutanées primaires et secondaires
- 1.3. Techniques de diagnostic
- 1.4. Dermatopathologie

Module 2. Maladies infectieuses

- 2.1. Virales
- 2.2. Bactériennes
- 2.3. Mycotiques
- 2.4. Lèpre
- 2.5. Maladies sexuellement transmissibles
- 2.6. Parasitaires

Module 3. Dermatologie oncologique

- 3.1. Tumeurs bénignes: tumeurs mélanocytaires
- 3.2. Tumeurs bénignes: tumeurs fibrohistiocytaires
- 3.3. Tumeurs malignes: carcinome de Merkel
- 3.4. Tumeurs malignes: kératoses actiniques
- 3.5. Tumeurs mélanocytaires: cancer de la peau non mélanome
- 3.6. Tumeurs malignes: mélanome cutané
- 3.7. Tumeurs malignes: sarcomes cutanés
- 3.8. Tumeurs malignes: syndrome paranéoplasique
- 3.9. Tumeurs malignes: lymphomes cutanés

Module 4. Dermatologie dans des groupes de population particuliers

- 4.1. Dermatologie néonatale
- 4.2. Dermatologie pédiatrique
- 4.3. Dermatologie gériatrique
- 4.4. Dermatoses de la grossesse
- 4.5. Dermatologie de la peau noire





“

Inscrivez-vous à ce Certificat Avancé et engagez-vous à mettre à jour vos connaissances afin d'améliorer la prise en charge de vos patients et le service clinique et diagnostique que vous pouvez leur offrir"

04

Méthodologie

Ce programme de formation offre une manière différente d'apprendre. Notre méthodologie est développée à travers un mode d'apprentissage cyclique: ***le Relearning***.

Ce système d'enseignement s'utilise, notamment, dans les Écoles de Médecine les plus prestigieuses du monde. De plus, il a été considéré comme l'une des méthodologies les plus efficaces par des magazines scientifiques de renom comme par exemple le ***New England Journal of Medicine***.



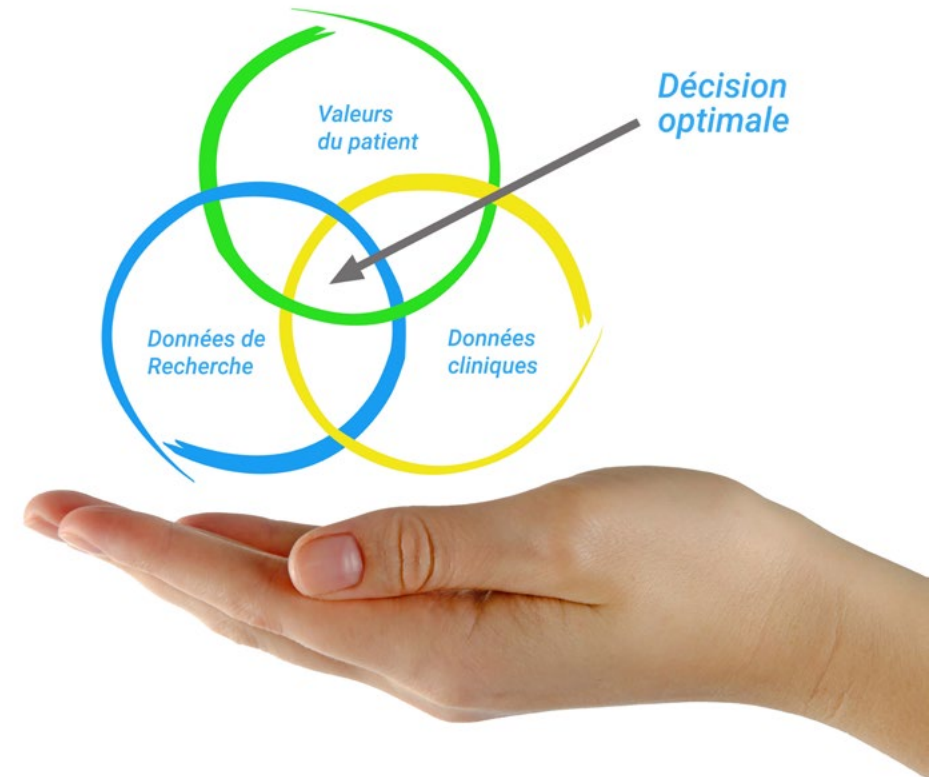
“

Découvrez le Relearning, un système qui laisse de côté l'apprentissage linéaire conventionnel au profit des systèmes d'enseignement cycliques: une façon d'apprendre qui a prouvé son énorme efficacité, notamment dans les matières dont la mémorisation est essentielle"

À TECH, nous utilisons la méthode des cas

Face à une situation donnée, que doit faire un professionnel? Tout au long du programme, vous serez confronté à de multiples cas cliniques simulés, basés sur des patients réels, dans lesquels vous devrez enquêter, établir des hypothèses et finalement résoudre la situation. Il existe de nombreux faits scientifiques prouvant l'efficacité de cette méthode. Les spécialistes apprennent mieux, plus rapidement et plus durablement dans le temps.

Avec TECH, vous ferez l'expérience d'une méthode d'apprentissage qui révolutionne les fondements des universités traditionnelles du monde entier.



Selon le Dr Gérvas, le cas clinique est la présentation commentée d'un patient, ou d'un groupe de patients, qui devient un "cas", un exemple ou un modèle illustrant une composante clinique particulière, soit en raison de son pouvoir pédagogique, soit en raison de sa singularité ou de sa rareté. Il est essentiel que le cas soit ancré dans la vie professionnelle actuelle, en essayant de recréer les conditions réelles de la pratique professionnelle du médecin.

“

Saviez-vous que cette méthode a été développée en 1912 à Harvard pour les étudiants en Droit? La méthode des cas consiste à présenter aux apprenants des situations réelles complexes pour qu'ils s'entraînent à prendre des décisions et pour qu'ils soient capables de justifier la manière de les résoudre. En 1924, elle a été établie comme une méthode d'enseignement standard à Harvard"

L'efficacité de la méthode est justifiée par quatre réalisations clés:

1. Les étudiants qui suivent cette méthode parviennent non seulement à assimiler les concepts, mais aussi à développer leur capacité mentale au moyen d'exercices pour évaluer des situations réelles et appliquer leurs connaissances.
2. L'apprentissage est solidement traduit en compétences pratiques ce qui permet à l'étudiant de mieux s'intégrer dans le monde réel.
3. Grâce à l'utilisation de situations issues de la réalité, on obtient une assimilation plus simple et plus efficace des idées et des concepts.
4. Le sentiment d'efficacité de l'effort fourni devient un stimulus très important pour l'étudiant, qui se traduit par un plus grand intérêt pour l'apprentissage et une augmentation du temps consacré à travailler les cours.

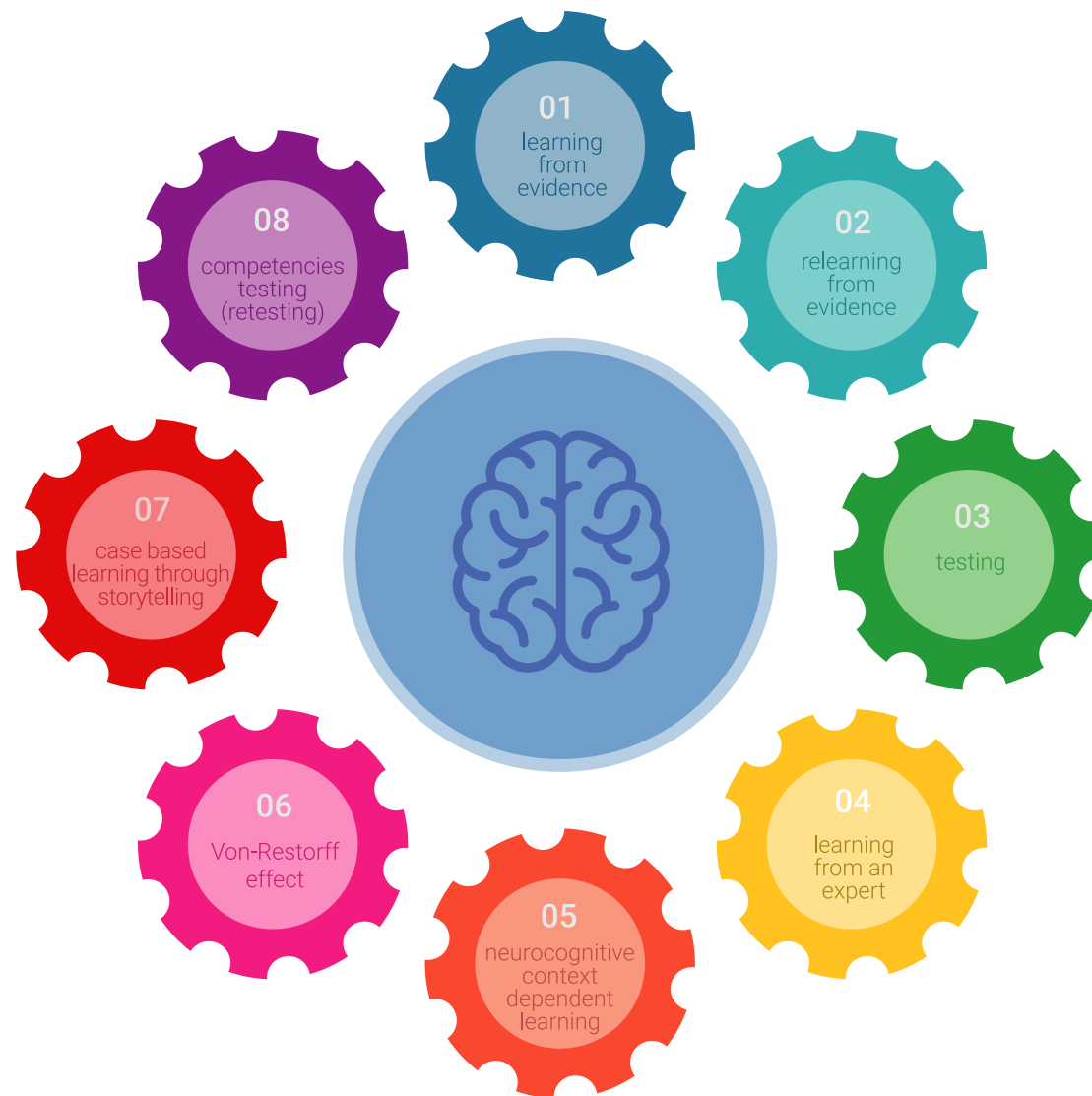


Relearning Methodology

TECH renforce l'utilisation de la méthode des cas avec la meilleure méthodologie d'enseignement 100% en ligne du moment: Relearning.

Cette université est la première au monde à combiner des études de cas cliniques avec un système d'apprentissage 100% en ligne basé sur la répétition, combinant un minimum de 8 éléments différents dans chaque leçon, ce qui constitue une véritable révolution par rapport à la simple étude et analyse de cas.

Le professionnel apprendra à travers des cas réels et la résolution de situations complexes dans des environnements d'apprentissage simulés. Ces simulations sont développées à l'aide de logiciels de pointe qui facilitent l'apprentissage immersif.



À la pointe de la pédagogie mondiale, la méthode Relearning a réussi à améliorer le niveau de satisfaction globale des professionnels qui terminent leurs études, par rapport aux indicateurs de qualité de la meilleure université en (Columbia University).

Grâce à cette méthodologie, nous, formation plus de 250.000 médecins avec un succès sans précédent dans toutes les spécialités cliniques, quelle que soit la charge chirurgicale. Notre méthodologie d'enseignement est développée dans un environnement très exigeant, avec un corps étudiant universitaire au profil socio-économique élevé et dont l'âge moyen est de 43,5 ans.

Le Relearning vous permettra d'apprendre plus facilement et de manière plus productive tout en vous impliquant davantage dans votre spécialisation, en développant un esprit critique, en défendant des arguments et en contrastant les opinions: une équation directe vers le succès.

Dans notre programme, l'apprentissage n'est pas un processus linéaire mais il se déroule en spirale (nous apprenons, désapprenons, oublions et réapprenons). Par conséquent, ils combinent chacun de ces éléments de manière concentrique.

Selon les normes internationales les plus élevées, la note globale de notre système d'apprentissage est de 8,01.



Dans ce programme, vous aurez accès aux meilleurs supports pédagogiques élaborés spécialement pour vous:



Support d'étude

Tous les contenus didactiques sont créés par les spécialistes qui enseignent les cours. Ils ont été conçus en exclusivité pour la formation afin que le développement didactique soit vraiment spécifique et concret.

Ces contenus sont ensuite appliqués au format audiovisuel, pour créer la méthode de travail TECH online. Tout cela, élaboré avec les dernières techniques afin d'offrir des éléments de haute qualité dans chacun des supports qui sont mis à la disposition de l'apprenant.



Techniques et procédures chirurgicales en vidéo

TECH rapproche les étudiants des dernières techniques, des dernières avancées pédagogiques et de l'avant-garde des techniques médicales actuelles. Tout cela, à la première personne, expliqué et détaillé rigoureusement pour atteindre une compréhension complète et une assimilation optimale. Et surtout, vous pouvez les regarder autant de fois que vous le souhaitez.



Résumés interactifs

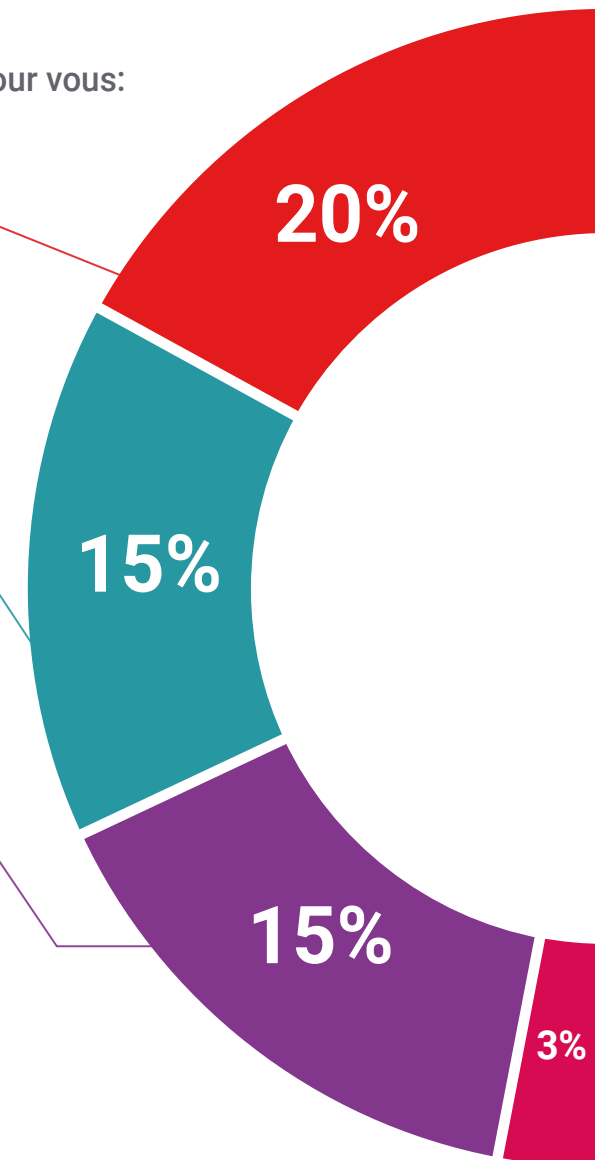
Nous présentons les contenus de manière attrayante et dynamique dans des dossiers multimédias comprenant des fichiers audios, des vidéos, des images, des diagrammes et des cartes conceptuelles afin de consolider les connaissances.

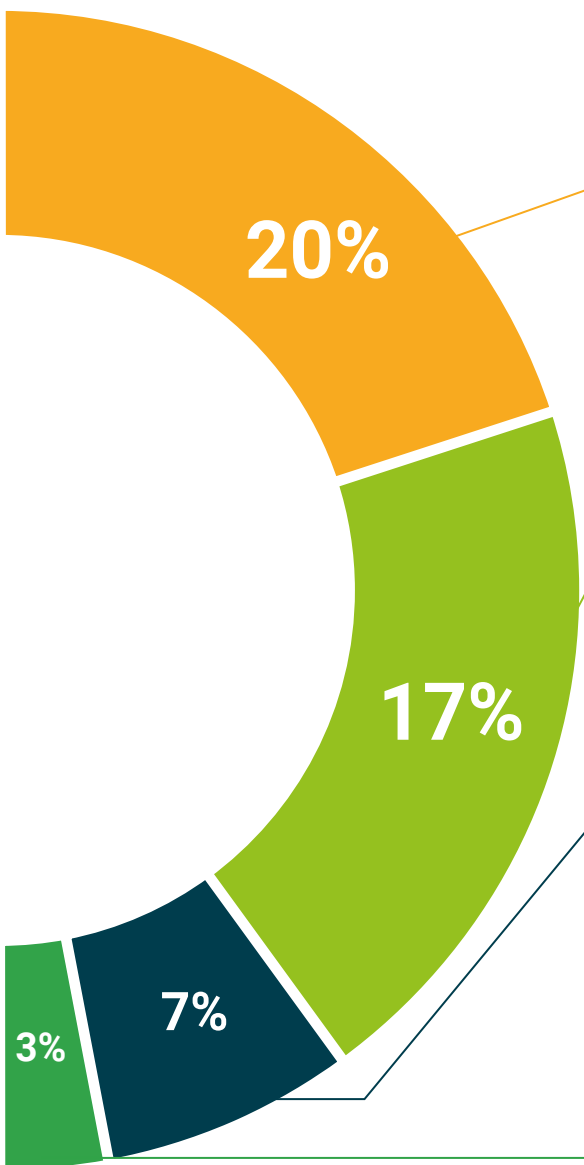
Ce système éducatif unique pour la présentation de contenu multimédia a été récompensé par Microsoft en tant que "European Success Story".



Bibliographie complémentaire

Articles récents, documents de consensus et directives internationales, entre autres. Dans la bibliothèque virtuelle de TECH, l'étudiant aura accès à tout ce dont il a besoin pour compléter sa formation.





Études de cas dirigées par des experts

Un apprentissage efficace doit nécessairement être contextuel. Pour cette raison, TECH présente le développement de cas réels dans lesquels l'expert guidera l'étudiant à travers le développement de la prise en charge et la résolution de différentes situations: une manière claire et directe d'atteindre le plus haut degré de compréhension.



Testing & Retesting

Les connaissances de l'étudiant sont périodiquement évaluées et réévaluées tout au long du programme, par le biais d'activités et d'exercices d'évaluation et d'auto-évaluation, afin que l'étudiant puisse vérifier comment il atteint ses objectifs.



Cours magistraux

Il existe de nombreux faits scientifiques prouvant l'utilité de l'observation par un tiers expert. La méthode "Learning from an Expert" permet au professionnel de renforcer ses connaissances ainsi que sa mémoire puis lui permet d'avoir davantage confiance en lui concernant la prise de décisions difficiles.



Guides d'action rapide

À TECH nous vous proposons les contenus les plus pertinents du cours sous forme de feuilles de travail ou de guides d'action rapide. Un moyen synthétique, pratique et efficace pour vous permettre de progresser dans votre apprentissage.



05 Diplôme

Le Certificat Avancé en Dermatologie Oncologique et Infectieuse vous garantit, en plus de la formation la plus rigoureuse et la plus actuelle, l'accès à un diplôme universitaire de Certificat Avancé délivré par TECH Université Technologique.



“

Réussissez cette spécialisation avec succès et recevez votre diplôme sans avoir à vous soucier des déplacements ou des contraintes administratives"

Ce **Certificat Avancé en Dermatologie Oncologique et Infectieuse** contient le programme scientifique le plus complet et le plus actuel du marché.

Après avoir réussi les évaluations, l'étudiant recevra par courrier postal* avec accusé de réception le diplôme de **Certificat Avancé** par **TECH Université technologique**.

Le diplôme délivré par **TECH Université Technologique** indiquera la note obtenue lors du Certificat Avancé, et répond aux exigences communément demandées par les bourses d'emploi, les concours et les commissions d'évaluation des carrières professionnelles.

Diplôme: **Certificat Avancé en Dermatologie Oncologique et Infectieuse**

N.º d'heures officielles: **650 h.**



*Si l'étudiant souhaite que son diplôme version papier possède l'Apostille de La Haye, TECH EDUCATION fera les démarches nécessaires pour son obtention moyennant un coût supplémentaire.



Certificat Avancé
Dermatologie Oncologique
et Infectieuse

- » Modalité: en ligne
- » Durée: 6 mois
- » Qualification: TECH Université Technologique
- » Intensité: 16h/semaine
- » Horaire: à votre rythme
- » Examens: en ligne

Certificat Avancé

Dermatologie Oncologique
et Infectieuse

