

# Certificat

Pathologie du Plancher  
Pelvien et Utilisation des  
Mailles Vaginales





## Certificat

# Pathologie du Plancher Pelvien et Utilisation des Mailles Vaginales

Modalité: En ligne

Durée: 6 semaines

Diplôme: TECH - Université Technologique

Heures de cours: 100 h.

Accès au site web: [www.techtute.com/fr/medecine/cours/pathologie-plancher-pelvien-utilisation-mailles-vaginales](http://www.techtute.com/fr/medecine/cours/pathologie-plancher-pelvien-utilisation-mailles-vaginales)

# Sommaire

01

Présentation

---

*page 4*

02

Objectifs

---

*page 8*

03

Structure et contenu

---

*page 12*

04

Méthodologie

---

*page 16*

05

Diplôme

---

*page 24*

# 01 Présentation

La formation en chirurgie mini-invasive au cours de la formation médicale spécialisée, y compris en laparoscopie, hystéroscopie et en chirurgie du plancher pelvien dans le domaine de la gynécologie, est relativement courte et insuffisante en raison du manque de temps pour dispenser une formation plus approfondie.

C'est pourquoi de nombreux médecins spécialistes et stagiaires demandent davantage de formation dans ce domaine.





“

*Améliorez vos connaissances grâce à ce programme, où vous trouverez le meilleur matériel didactique avec des cas cliniques réels. Découvrez dans ce programme les dernières avancées dans ce domaine afin d'exercer une pratique médicale de qualité"*

Par ailleurs, et du point de vue clinique, la chirurgie laparoscopique et hystéroscopique en gynécologie est en train de supplanter clairement la chirurgie conventionnelle ; et c'est pourquoi la plupart des centres de santé de notre pays tendent à développer ce type de chirurgie.

La complexité croissante des procédures réalisées par laparoscopie a atteint un point tel que pratiquement 95 % de la chirurgie gynécologique peut être réalisée à l'aide de la chirurgie mini-invasive. C'est pourquoi la mise à jour des nouvelles techniques est vitale pour une prise en charge adéquate des patients. À tout cela s'ajoute le développement constant de nouveaux outils qu'il faut connaître pour une plus grande efficacité chirurgicale et pour obtenir les meilleurs résultats cliniques.

L'objectif de ce Certificat est de mettre à jour ses connaissances, en utilisant les dernières technologies éducatives, pour contribuer avec qualité et sécurité à la prise de décision médicale, au diagnostic, au traitement et au pronostic de la patiente présentant une pathologie gynécologique, qui peut être réalisée au moyen d'une Chirurgie Mini-invasive.

Ce **Certificat en Pathologie du Plancher Pelvien et Utilisation des Mailles Vaginales** contient le programme scientifique le plus complet et le plus actuel du marché. Les caractéristiques les plus importantes du Diplôme sont:

- ♦ Le développement de cas cliniques présentés par des experts en gynécologie Le contenu graphique, schématique et éminemment pratique avec lequel ils sont conçus fournit des informations scientifiques et sanitaires sur les disciplines médicales indispensables à la pratique professionnelle
- ♦ Nouveaux développements diagnostiques et thérapeutiques sur la performance en **Pathologie du Plancher Pelvien et Utilisation des Mailles Vaginales.**
- ♦ Un système d'apprentissage interactif basé sur des algorithmes pour la prise de décision sur les situations cliniques présentées
- ♦ Avec un accent particulier sur la médecine fondée sur les preuves et les méthodologies de recherche en Gynécologie Chirurgicale
- ♦ Le tout sera complété par des cours théoriques, des questions à l'expert, des forums de discussion sur des sujets controversés et un travail de réflexion individuel
- ♦ Les contenus sont disponibles à partir de tout appareil fixe ou portable doté d'une connexion internet



*Actualisez vos connaissances grâce à ce Certificat en Pathologie du Plancher Pelvien et utilisation des Mailles Vaginales, de manière pratique et adaptée à vos besoins”*

“

*Ce Certificat est sûrement le meilleur investissement que vous puissiez faire concernant le choix d'une formation pour deux raisons: en plus d'actualiser vos connaissances en matière de Pathologie du Plancher Pelvien et Utilisation des Mailles Vaginales, vous obtiendrez un diplôme de Certificat de TECH Université Technologique"*

Le corps enseignant comprend des professionnels de santé du domaine de la Gynécologie Chirurgicale, qui apportent leur expérience à cette formation, ainsi que des spécialistes reconnus appartenant à des sociétés scientifiques de premier plan.

Grâce à son contenu multimédia développé avec les dernières technologies éducatives, les spécialistes bénéficieront d'un apprentissage situé et contextuel. Ainsi, ils se formeront dans un environnement simulé qui leur permettra d'apprendre en immersion et de s'entraîner dans des situations réelles.

La conception de ce programme est basée sur l'Apprentissage par Problèmes. Ainsi le médecin devra essayer de résoudre les différentes situations de pratique professionnelle qui se présentent à lui tout au long du programme. Pour ce faire, ils disposeront d'un système vidéo interactif innovant créé par des experts reconnus dans le domaine de la Gynécologie et dotés d'une grande expérience de l'enseignement.

*Le Certificat comprend des cas cliniques réels et des exercices pour rapprocher le développement de la pratique clinique au professionnel de Gynécologie.*

*Saisissez l'opportunité pour actualiser vos connaissances en Pathologie du Plancher Pelvien et utilisation des Mailles Vaginales et améliorer vos soins aux patients.*





# 02 Objectifs

L'objectif principal du programme est le développement de l'apprentissage théorique et pratique, afin que le Gynécologue puisse maîtriser la Pathologie du Plancher Pelvien et utilisation des Mailles Vaginales.







“

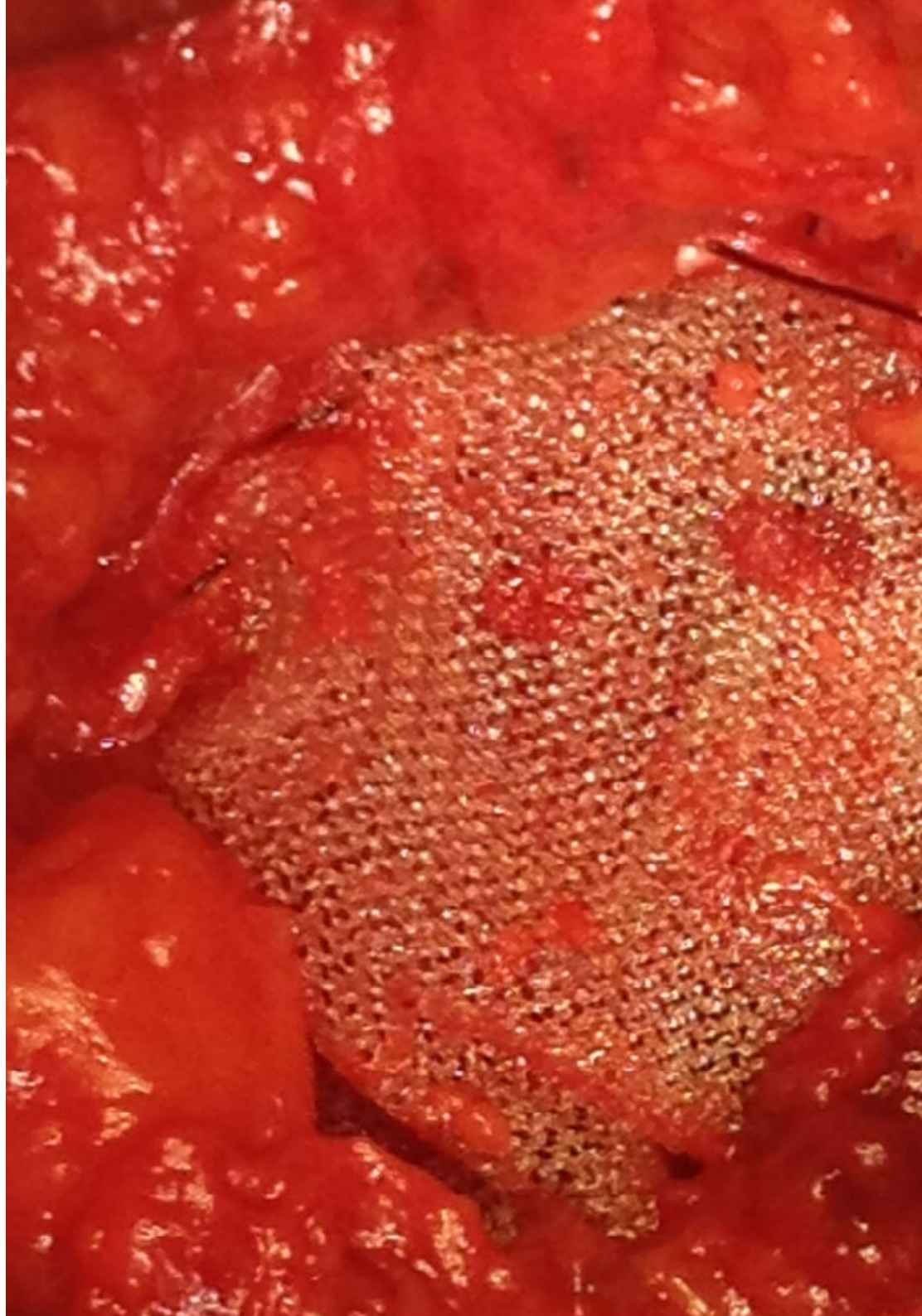
*Ce programme d'actualisation des connaissances crée un sentiment de sécurité dans l'exécution de la pratique en Gynécologie, ce qui vous aidera à vous épanouir personnellement et professionnellement”*



## Objectifs généraux

---

- Connaître tous les instruments disponibles pour la Chirurgie Endoscopique et Hystéroscopique
- Connaître la préparation de la salle d'opération endoscopique
- Apprendre les aspects généraux tels que l'ergonomie dans la salle d'opération de laparoscopie et d'électrochirurgie pour les procédures gynécologiques
- Appliquer les différentes techniques appropriées au cas clinique spécifique
- Connaître des techniques hystéroscopiques et de leur application en pathologie utérine
- Fournir des outils pour la résolution des complications en endoscopie gynécologique
- Connaître les nouvelles technologies en endoscopie telles que la chirurgie robotique, le port unique et la mini-laparoscopie





## Objectifs spécifiques

---

- ♦ Apprentissage de la technique laparoscopique du néovagin
- ♦ Connaissances théoriques sur les aspects liés aux déhiscences de la voûte vaginale
- ♦ Étude des différents types de mobilisateurs utérins
- ♦ Étudier l'évaluation des défauts du plancher pelvien
- ♦ Connaître les différents types de mailles laparoscopiques et vaginales pour leur résolution
- ♦ Appliquer la cystoscopie après des techniques réparatrices
- ♦ Révision des preuves scientifiques de l'utilisation de l'endoscopie dans la pathologie du plancher pelvien
- ♦ Connaître la sacrocolpopexie laparoscopique
- ♦ Connaître les complications et leur prise en charge dans la pathologie du plancher pelvien
- ♦ Étudier la réparation laparoscopique des défauts paravaginaux
- ♦ Placer les différentes mailles pour la résolution de l'incontinence urinaire




*Saisissez l'occasion d'actualiser vos connaissances sur les derniers développements en Pathologie du Plancher Pelvien et Utilisation des Mailles Vaginales”*



# 03

## Structure et contenu

La structure des contenus a été conçue par une équipe de professionnels issus des meilleures hôpitaux et universités du pays, experts dans le domaine de la Pathologie du Plancher Pelvien et Utilisation des Mailles Vaginales, et conscients de l'importance de la spécialisation pour répondre aux besoins des patients présentant des pathologies cliniques en Gynécologie. Ainsi, ils se sont engagés à dispenser un enseignement de haute qualité en utilisant les nouvelles technologies éducatives.





“

*Ce Certificat en Pathologie du Plancher Pelvien et Utilisation des Mailles Vaginales, contient le programme scientifique le plus complet et le plus actuel du marché"*

**Module 1.** Pathologie du plancher pelvien et utilisation de mailles vaginales.

- 1.1. Pathologies affectant le plancher pelvien
- 1.2. Physiopathologie des problèmes du plancher pelvien
- 1.3. Évaluation globale du patient
- 1.4. Quand opérer une patiente présentant une pathologie du plancher pelvien ?
- 1.5. Matériaux prothétiques dans la chirurgie du plancher pelvien
- 1.6. Chirurgie de l'incontinence urinaire
- 1.7. Chirurgie du prolapsus génital
- 1.8. Rôle de la cystoscopie en chirurgie gynécologique







“

*Une expérience éducative unique,  
clé et décisive pour stimuler votre  
développement professionnel”*

04

# Méthodologie

Ce programme de formation offre une manière différente d'apprendre. Notre méthodologie est développée à travers un mode d'apprentissage cyclique: ***le Relearning***.

Ce système d'enseignement s'utilise, notamment, dans les Écoles de Médecine les plus prestigieuses du monde. De plus, il a été considéré comme l'une des méthodologies les plus efficaces par des magazines scientifiques de renom comme par exemple le ***New England Journal of Medicine***.





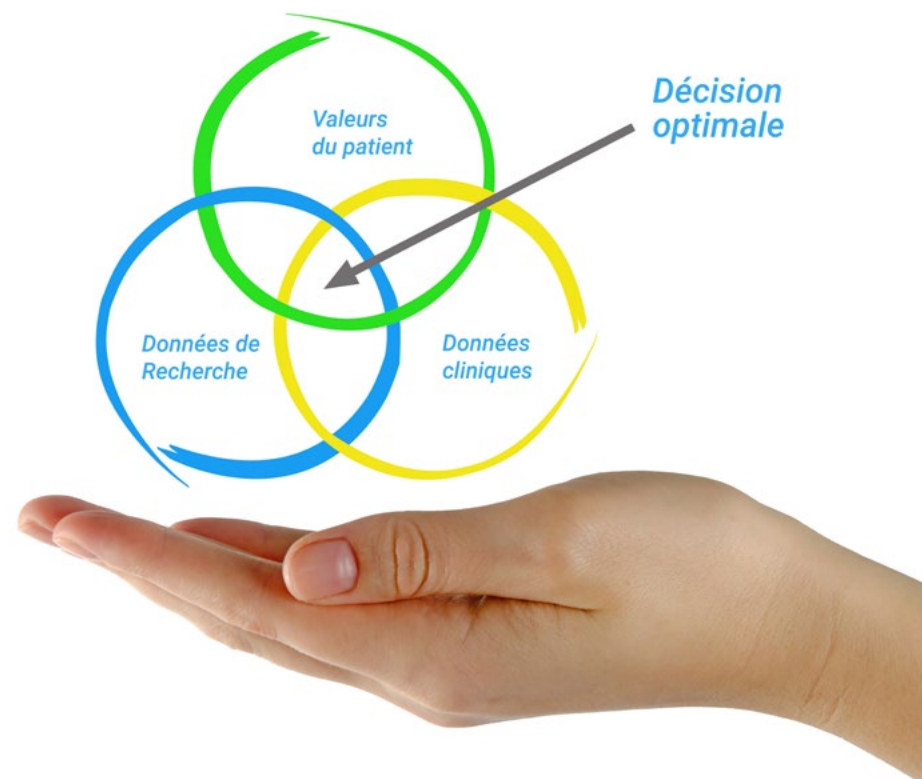
“

*Découvrez le Relearning, un système qui laisse de côté l'apprentissage linéaire conventionnel au profit des systèmes d'enseignement cycliques: une façon d'apprendre qui a prouvé son énorme efficacité, notamment dans les matières dont la mémorisation est essentielle"*

## À TECH, nous utilisons la méthode des cas

Face à une situation donnée, que doit faire un professionnel? Tout au long du programme, vous serez confronté à de multiples cas cliniques simulés, basés sur des patients réels, dans lesquels vous devrez enquêter, établir des hypothèses et finalement résoudre la situation. Il existe de nombreux faits scientifiques prouvant l'efficacité de cette méthode. Les spécialistes apprennent mieux, plus rapidement et plus durablement dans le temps.

*Avec TECH, vous ferez l'expérience d'une méthode d'apprentissage qui révolutionne les fondements des universités traditionnelles du monde entier.*



Selon le Dr Gérvas, le cas clinique est la présentation commentée d'un patient, ou d'un groupe de patients, qui devient un "cas", un exemple ou un modèle illustrant une composante clinique particulière, soit en raison de son pouvoir pédagogique, soit en raison de sa singularité ou de sa rareté. Il est essentiel que le cas soit ancré dans la vie professionnelle actuelle, en essayant de recréer les conditions réelles de la pratique professionnelle du médecin.

“

*Saviez-vous que cette méthode a été développée en 1912 à Harvard pour les étudiants en Droit? La méthode des cas consiste à présenter aux apprenants des situations réelles complexes pour qu'ils s'entraînent à prendre des décisions et pour qu'ils soient capables de justifier la manière de les résoudre. En 1924, elle a été établie comme une méthode d'enseignement standard à Harvard"*

L'efficacité de la méthode est justifiée par quatre réalisations clés:

1. Les étudiants qui suivent cette méthode parviennent non seulement à assimiler les concepts, mais aussi à développer leur capacité mentale au moyen d'exercices pour évaluer des situations réelles et appliquer leurs connaissances.
2. L'apprentissage est solidement traduit en compétences pratiques ce qui permet à l'étudiant de mieux s'intégrer dans le monde réel.
3. Grâce à l'utilisation de situations issues de la réalité, on obtient une assimilation plus simple et plus efficace des idées et des concepts.
4. Le sentiment d'efficacité de l'effort fourni devient un stimulus très important pour l'étudiant, qui se traduit par un plus grand intérêt pour l'apprentissage et une augmentation du temps consacré à travailler les cours.



## Relearning Methodology

TECH renforce l'utilisation de la méthode des cas avec la meilleure méthodologie d'enseignement 100% en ligne du moment: Relearning.

Cette université est la première au monde à combiner des études de cas cliniques avec un système d'apprentissage 100% en ligne basé sur la répétition, combinant un minimum de 8 éléments différents dans chaque leçon, ce qui constitue une véritable révolution par rapport à la simple étude et analyse de cas.

*Le professionnel apprendra à travers des cas réels et la résolution de situations complexes dans des environnements d'apprentissage simulés. Ces simulations sont développées à l'aide de logiciels de pointe qui facilitent l'apprentissage immersif.*





À la pointe de la pédagogie mondiale, la méthode Relearning a réussi à améliorer le niveau de satisfaction globale des professionnels qui terminent leurs études, par rapport aux indicateurs de qualité de la meilleure université en (Columbia University).

Grâce à cette méthodologie, nous, formation plus de 250.000 médecins avec un succès sans précédent dans toutes les spécialités cliniques, quelle que soit la charge chirurgicale. Notre méthodologie d'enseignement est développée dans un environnement très exigeant, avec un corps étudiant universitaire au profil socio-économique élevé et dont l'âge moyen est de 43,5 ans.

*Le Relearning vous permettra d'apprendre plus facilement et de manière plus productive tout en vous impliquant davantage dans votre spécialisation, en développant un esprit critique, en défendant des arguments et en contrastant les opinions: une équation directe vers le succès.*

Dans notre programme, l'apprentissage n'est pas un processus linéaire mais il se déroule en spirale (nous apprenons, désapprenons, oublions et réapprenons). Par conséquent, ils combinent chacun de ces éléments de manière concentrique.

Selon les normes internationales les plus élevées, la note globale de notre système d'apprentissage est de 8,01.



Dans ce programme, vous aurez accès aux meilleurs supports pédagogiques élaborés spécialement pour vous:



#### Support d'étude

Tous les contenus didactiques sont créés par les spécialistes qui enseignent les cours. Ils ont été conçus en exclusivité pour la formation afin que le développement didactique soit vraiment spécifique et concret.

Ces contenus sont ensuite appliqués au format audiovisuel, pour créer la méthode de travail TECH online. Tout cela, élaboré avec les dernières techniques afin d'offrir des éléments de haute qualité dans chacun des supports qui sont mis à la disposition de l'apprenant.



#### Techniques et procédures chirurgicales en vidéo

TECH rapproche les étudiants des dernières techniques, des dernières avancées pédagogiques et de l'avant-garde des techniques médicales actuelles. Tout cela, à la première personne, expliqué et détaillé rigoureusement pour atteindre une compréhension complète et une assimilation optimale. Et surtout, vous pouvez les regarder autant de fois que vous le souhaitez.



#### Résumés interactifs

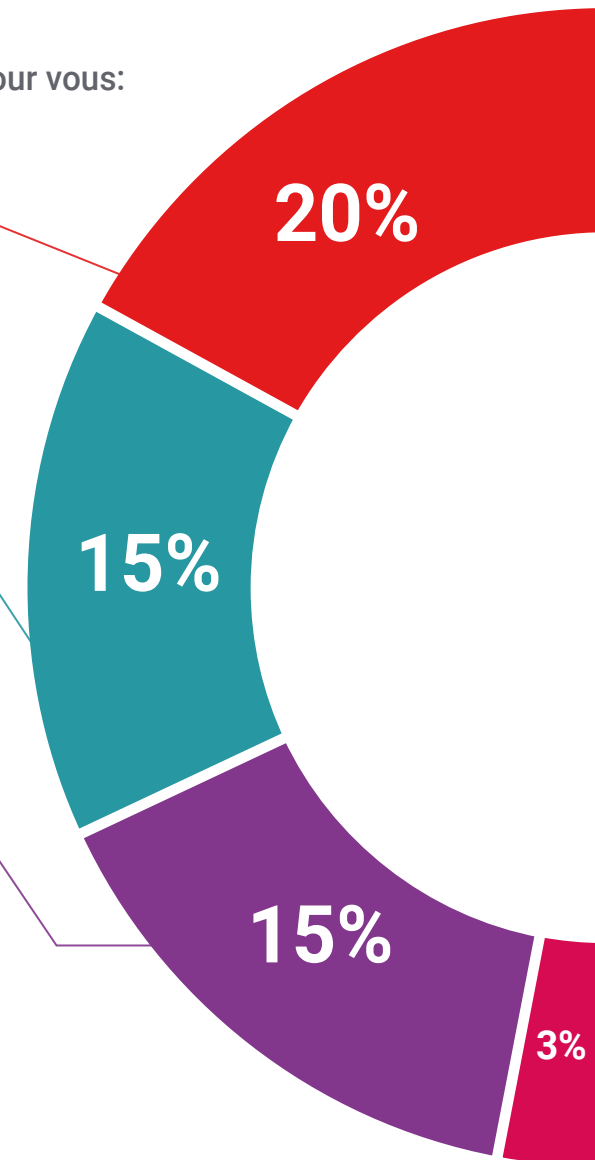
Nous présentons les contenus de manière attrayante et dynamique dans des dossiers multimédias comprenant des fichiers audios, des vidéos, des images, des diagrammes et des cartes conceptuelles afin de consolider les connaissances.

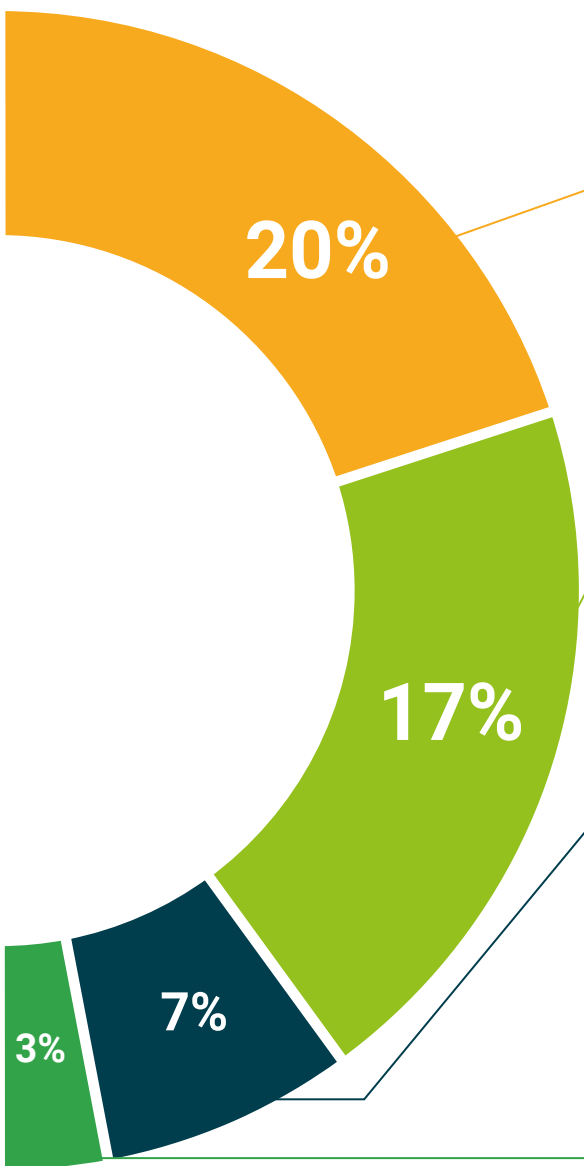
Ce système éducatif unique pour la présentation de contenu multimédia a été récompensé par Microsoft en tant que "European Success Story".



#### Bibliographie complémentaire

Articles récents, documents de consensus et directives internationales, entre autres. Dans la bibliothèque virtuelle de TECH, l'étudiant aura accès à tout ce dont il a besoin pour compléter sa formation.





#### Études de cas dirigées par des experts

Un apprentissage efficace doit nécessairement être contextuel. Pour cette raison, TECH présente le développement de cas réels dans lesquels l'expert guidera l'étudiant à travers le développement de la prise en charge et la résolution de différentes situations: une manière claire et directe d'atteindre le plus haut degré de compréhension.



#### Testing & Retesting

Les connaissances de l'étudiant sont périodiquement évaluées et réévaluées tout au long du programme, par le biais d'activités et d'exercices d'évaluation et d'auto-évaluation, afin que l'étudiant puisse vérifier comment il atteint ses objectifs.



#### Cours magistraux

Il existe de nombreux faits scientifiques prouvant l'utilité de l'observation par un tiers expert. La méthode "Learning from an Expert" permet au professionnel de renforcer ses connaissances ainsi que sa mémoire puis lui permet d'avoir davantage confiance en lui concernant la prise de décisions difficiles.



#### Guides d'action rapide

À TECH nous vous proposons les contenus les plus pertinents du cours sous forme de feuilles de travail ou de guides d'action rapide. Un moyen synthétique, pratique et efficace pour vous permettre de progresser dans votre apprentissage.





05

# Diplôme

Le Certificat en Pathologie du Plancher Pelvien et Utilisation des Mailles Vaginales, en plus de la formation la plus rigoureuse et la plus actuelle, l'accès à un diplôme universitaire de Certificat délivré par TECH Université Technologique.



“

*Réussissez cette spécialisation avec succès et recevez votre diplôme sans avoir à vous soucier des déplacements ou des contraintes administratives”*

Ce **Certificat en Pathologie du Plancher Pelvien et Utilisation des Mailles Vaginales** contient le programme scientifique le plus complet et le plus actuel du marché.

Après avoir réussi les évaluations, l'étudiant recevra par courrier postal\* avec accusé de réception le diplôme de **Certificat** par **TECH Université Technologique**.

Le diplôme délivré par **TECH Université Technologique** indiquera la note obtenue lors du Certificat, et répond aux exigences communément demandées par les bourses d'emploi, les concours et les commissions d'évaluation des carrières professionnelles.

Diplôme: **Certificat en Pathologie du Plancher Pelvien et Utilisation des Mailles Vaginales**

N° heures de cours: **100 h.**



\*Si l'étudiant souhaite que son diplôme version papier possède l'Apostille de La Haye, TECH EDUCATION fera les démarches nécessaires pour son obtention moyennant un coût supplémentaire.



future

santé confiance personnes

éducation information tuteurs

garantie accréditation enseignement

institutions technologie apprentissage

communauté engagement

**tech** université  
technologique

**Certificat**

Pathologie du Plancher  
Pelvien et Utilisation  
des Mailles Vaginales

Modalité: En ligne

Durée: 6 semaines

Diplôme: TECH Université Technologique

Heures de cours: 100 h.

# Certificat

## Pathologie du Plancher Pelvien et Utilisation des Mailles Vaginales

