

Certificat

Nutrition en Pathologie
du Système Digestif
en Médecine





Certificat

Nutrition en Pathologie du Système Digestif en Médecine

- » Modalité: en ligne
- » Durée: 6 semaines
- » Qualification: TECH Université Technologique
- » Intensité: 16h/semaine
- » Horaire: à votre rythme
- » Examens: en ligne

Accès au site web: www.techtitute.com/fr/medecine/cours/nutrition-pathologie-systeme-digestif-medecine

Sommaire

01

Présentation

page 4

02

Objectifs

page 8

03

Direction de la formation

page 12

04

Structure et contenu

page 16

05

Méthodologie

page 20

06

Diplôme

page 28

01

Présentation

La spécialisation en Nutrition en Pathologie du Système Digestif en Médecine est primordiale pour que le professionnel médical puisse agir face aux pathologies de la population en matière de nutrition et de santé.

Grâce à ce programme intensif, vous apprendrez à détecter précocement et évaluer les écarts quantitatifs et qualitatifs de l'équilibre nutritionnel.



“

Améliorez vos connaissances grâce à ce programme, où vous trouverez le meilleur matériel didactique avec des cas cliniques réels. Informez-vous des dernières avancées de la spécialité pour être en mesure d'exercer une pratique médicale de qualité"

Ce programme offre la possibilité d'approfondir et d'actualiser les connaissances, en utilisant les dernières technologies éducatives. Il offre une vision globale de la Nutrition Clinique tout en se concentrant sur les aspects les plus importants et les plus innovants de la nutrition de l'adulte. Il contient un programme d'actualisation des connaissances concernant la thérapie nutritionnelle dans des situations spéciales ou pathologiques; ainsi que les tendances actuelles en matière de nutrition qui mettent l'accent sur la bonne utilisation du régime méditerranéen comme un outil clé pour une vie saine.

Ce programme permet une spécialisation dans le domaine de la Nutrition en Pathologie du Système Digestif en Médecine:

- ♦ Bioénergétique
- ♦ Régime Méditerranéen
- ♦ Maladie inflammatoire de l'intestin

Ce Certificat est conçu pour la formation en ligne avec une méthodologie innovante, afin de garantir un suivi optimal de formation.

Avec cette spécialisation, vous aurez l'occasion d'étudier un programme d'enseignement qui rassemble les connaissances les plus avancées et les plus approfondies dans le domaine; avec un corps enseignant composé par un groupe de d'experts scientifiques et ayant une vaste expérience internationale, qui vous fournira les informations les plus complètes et récentes concernant les dernières avancées et techniques en Nutrition en Pathologie du Système Digestif en Médecine.

Ce **Certificat en Nutrition en Pathologie du Système Digestif en Médecine** contient le programme scientifique le plus complet et le plus actuel du marché.

Les caractéristiques les plus importantes du cours sont:

- ♦ Développement de cas cliniques présentés par des experts en nutrition. Le contenu graphique, schématique et éminemment pratique avec lequel ils sont conçus fournit des informations scientifiques et sanitaires sur les disciplines médicales indispensables à la pratique professionnelle
- ♦ Les avancées diagnostiques et thérapeutiques en matière de Nutrition en Pathologie du Système Digestif en Médecine
- ♦ Un système d'apprentissage interactif basé sur des algorithmes pour la prise de décision sur les situations cliniques présentées
- ♦ Avec un accent particulier sur la médecine fondée sur les faits et les méthodologies de recherche en Nutrition Clinique
- ♦ Le tout sera complété par des cours théoriques, des questions à l'expert, des forums de discussion sur des sujets controversés et un travail de réflexion individuel
- ♦ Les contenus sont disponibles à partir de tout appareil fixe ou portable doté d'une connexion internet



Spécialisez-vous en suivant ce programme de formation sur la Nutrition en Pathologie du Système Digestif en Médecine”

“ *Ce Certificat est sûrement le meilleur investissement que vous puissiez faire dans le choix d'un programme de remise à niveau pour deux raisons: en plus de mettre à jour vos connaissances Nutrition en Pathologie du Système Digestif en Médecine, vous obtiendrez un diplôme délivré par TECH Université Technologique*”

Son corps enseignant comprend des professionnels de santé du domaine de la Nutrition Clinique, qui apportent leur expérience à cette formation, ainsi que des spécialistes reconnus appartenant à des sociétés scientifiques de premier plan.

Grâce à son contenu multimédia développé avec les dernières technologies éducatives, les spécialistes bénéficieront d'un apprentissage situé et contextuel. Ainsi, ils se formeront dans un environnement simulé qui leur permettra d'apprendre en immersion et de s'entraîner dans des situations réelles.

La conception de ce programme est basée sur l'Apprentissage par Problèmes. Ainsi le médecin devra essayer de résoudre les différentes situations de pratique professionnelle qui se présentent à lui tout au long du programme. Pour ce faire, le médecin sera assisté d'un innovant système de vidéos interactives, créé par des experts reconnus dans le domaine de la nutrition et possédant une grande expérience médicale.

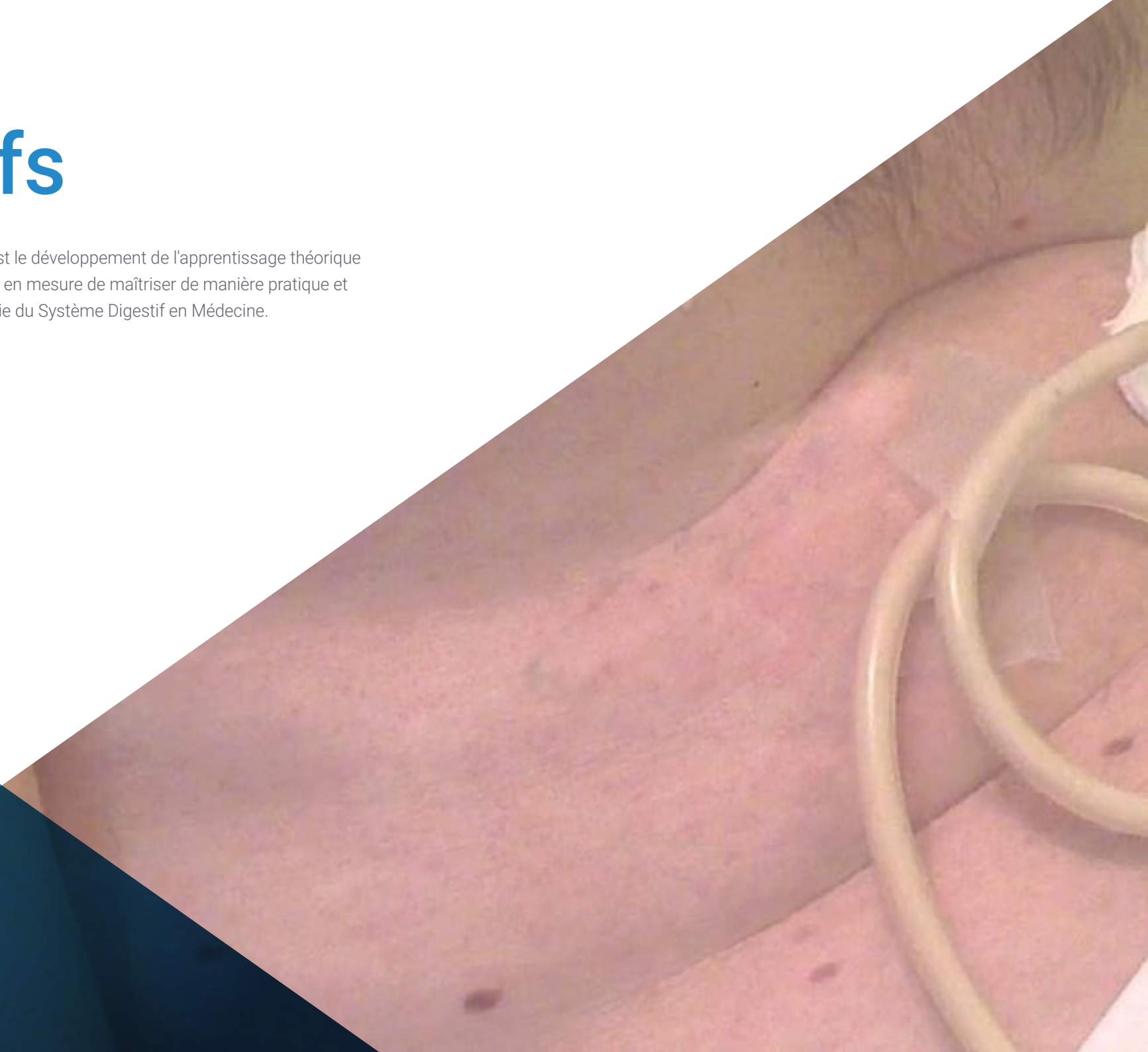
Ce Certificat permet de vous former dans des environnements simulés, qui offrent un apprentissage immersif programmé pour vous entraîner à des situations réelles.

Il comprend des cas cliniques afin de rapprocher le développement du programme au plus près de la réalité des soins médicaux.



02 Objectifs

L'objectif principal du programme est le développement de l'apprentissage théorique et pratique, afin que le médecin soit en mesure de maîtriser de manière pratique et rigoureuse, la Nutrition en Pathologie du Système Digestif en Médecine.



“

Ce programme d'actualisation des connaissances créera un sentiment de sécurité dans l'exécution de la pratique médicale, ce qui vous aidera à vous épanouir personnellement et professionnellement”



Objectifs généraux

- Actualiser les connaissances du médecin sur les nouvelles tendances en matière de nutrition humaine, tant dans le domaine de la santé que dans les situations pathologiques, grâce à une médecine fondée sur faits scientifiques
- Promouvoir des stratégies de travail fondées sur une connaissance pratique des nouvelles tendances en matière de nutrition et de leur application aux pathologies de l'adulte, où la nutrition joue un rôle essentiel dans le traitement
- Favoriser l'acquisition de compétences et d'aptitudes techniques, grâce à un système audiovisuel performant, et la possibilité de se perfectionner par des ateliers de simulation en ligne et/ou des formations spécifiques
- Encourager la stimulation professionnelle par la formation continue et la recherche
- Former à la recherche auprès des patients souffrant de pathologies nutritionnelles





Objectifs spécifiques

- Analyser les différentes méthodes d'évaluation de l'état nutritionnel
- Interpréter et intégrer les données anthropométriques, cliniques, biochimiques, hématologiques, immunologiques et pharmacologiques dans l'évaluation nutritionnelle du patient et dans son traitement diététique et nutritionnel
- Détecter et évaluer les déviations quantitatives et qualitatives dues à un excès ou à une carence dans l'équilibre nutritionnel
- Décrire la composition et les utilisations des nouveaux aliments
- Actualiser le traitement diététique des pathologies de la cavité buccale chez l'adulte avec une attention particulière aux altérations sensorielles et aux mucosités
- Étudier l'interrelation entre le régime alimentaire et les maladies buccodentaires
- Identifier les facteurs nutritionnels impliqués dans le reflux et l'ulcère gastroœsophagien
- Déterminer la prise en charge des patients présentant des troubles de la déglutition
- Comprendre les implications que la nutrition peut avoir dans le traitement des maladies hépatiques
- Décrire le programme d'assistance nutritionnelle dans les maladies inflammatoires
- Réfléchir à l'étiologie de la constipation et à sa relation avec le régime alimentaire chez l'adulte
- Déterminer la gestion diététique des adultes souffrant d'insuffisance rénale chronique et sous dialyse
- Actualiser les connaissances sur les allergies et intolérances alimentaires les plus courantes
- Réfléchir aux nouvelles techniques de chirurgie digestive et intestinale et à leurs répercussions sur la nutrition des patients
- Déterminer le traitement de l'intestin court
- Mettre à jour la gestion diététique des pathologies biliaires et pancréatiques
- Décrire les principaux syndromes de malabsorption et leur traitement
- Identifier les pathologies coliques les plus répandues et leur traitement nutritionnel
- Étudier le rôle du microbiote intestinal et ses implications dans les pathologies



Saisissez l'opportunité de vous spécialiser concernant les dernières avancées en Nutrition en Pathologie du Système Digestif en Médecine

03

Direction de la formation

Le corps enseignant de ce programme comprend des professionnels de la santé au prestige reconnu, appartenant au domaine de la Nutrition Clinique et qui apportent l'expérience de leur travail à cette formation.

Par ailleurs, des spécialistes de renom et membres de prestigieuses sociétés scientifiques nationales et internationales participent à sa conception et à son développement.





“

Découvrez les dernières avancées en Nutrition en Pathologie du Système Digestif en Médecine, enseignées par des professionnels de référence”

Direction



Mme Auni3n Lavar3as, Mar3a Eugenia

- Pharmacienne et expert en Nutrition Clinique
- Auteur de l'ouvrage de r3f3rence dans le domaine de la Nutrition Clinique "La prise en Charge Di3t3tique du Surpoids en Pharmacie". (Maison d'Edition M3dica Panamericana)
- Pharmacienne ayant une grande exp3rience dans le secteur public et priv3
Pharmacienne 3 la Pharmacie de Valence
- Assistant en Pharmacie dans la cha3ne britannique de pharmacies et de magasins de produits de sant3 et de beaut3 Boots, UK
- Dipl3m3e en Pharmacie et en Science et Technologie des Aliments. Universit3 de Valence
- Directeur du Cours Universitaire "Dermocosm3tique en Pharmacie"

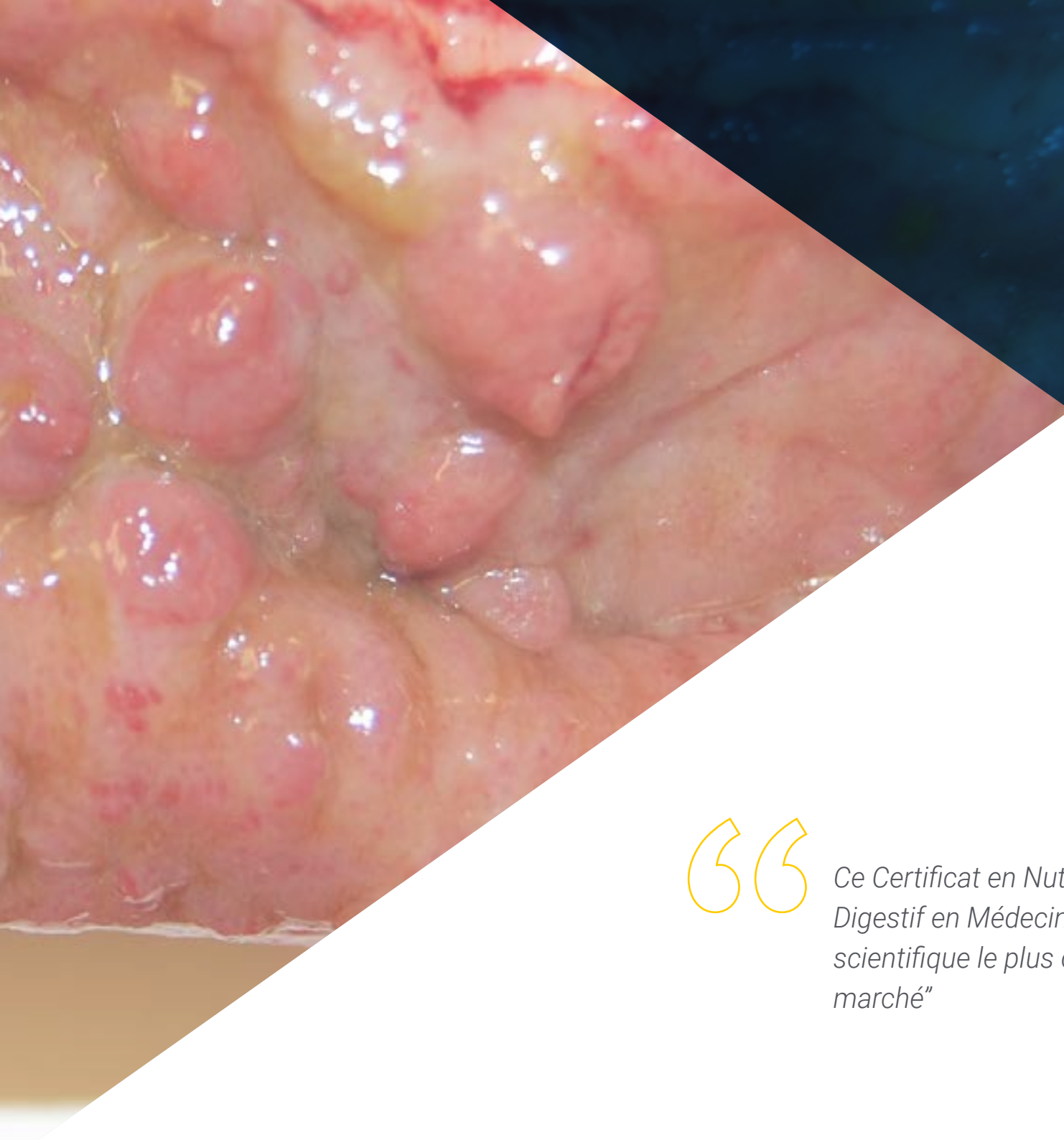


04

Structure et contenu

La structure des contenus a été conçue par une équipe de professionnels issus des meilleures centres médicaux et universités du monde en nutrition, conscients de l'importance de la formation pour répondre aux besoins des patients présentant des pathologies digestives. Ainsi, ils se sont engagés à dispenser un enseignement de haute qualité en utilisant les nouvelles technologies éducatives.





“

Ce Certificat en Nutrition en Pathologie du Système Digestif en Médecine, contient le programme scientifique le plus complet et le plus actuel du marché”

Module 1. Évaluation de l'état nutritionnel et du régime alimentaire.
Application dans la pratique

- 1.1. Bioénergétique et nutrition
 - 1.1.1. Besoins énergétique
 - 1.1.2. Méthodes d'évaluation de la dépense énergétique
- 1.2. Évaluation de l'état nutritionnel
 - 1.2.1. Analyse de la composition corporelle
 - 1.2.2. Diagnostic clinique Symptômes et signes
 - 1.2.3. Méthodes biochimiques, hématologiques et immunologiques
- 1.3. Évaluation de l'admission
 - 1.3.1. Méthodes d'analyse des apports alimentaires et nutritionnels
 - 1.3.2. Méthodes directes et indirectes
- 1.4. Mise à jour des besoins nutritionnels et des apports recommandés
- 1.5. Alimentation d'un adulte sain. Objectifs et lignes directrices. Régime méditerranéen
- 1.6. Le régime alimentaire durant la ménopause
- 1.7. La nutrition chez les personnes âgées





Module 2. Nutrition en Pathologie du Système Digestif en Médecine

- 2.1. La nutrition dans les troubles buccodentaires
 - 2.1.1. Le goût
 - 2.1.2. Salivation
 - 2.1.3. Mucosite
- 2.2. La nutrition dans les troubles œsophago-gastriques
 - 2.2.1. Reflux gastro-œsophagien
 - 2.2.2. Ulcères gastriques
 - 2.2.3. Dysphagies
- 2.3. Nutrition et Syndromes Post-chirurgicaux
 - 2.3.1. Chirurgie gastrique
 - 2.3.2. Intestin court
- 2.4. La nutrition dans les troubles de la fonction intestinale
 - 2.4.1. Constipation
 - 2.4.2. Diarrhée
- 2.5. La nutrition dans les Syndromes de mal absorption
- 2.6. La nutrition dans la pathologie colique
 - 2.6.1. Côlon irritable
 - 2.6.2. Diverticulose
- 2.7. La nutrition dans les Maladies Inflammatoires de l'Intestin (MII)
- 2.8. Allergies et intolérances alimentaires les plus courantes ayant des répercussions gastrointestinales
- 2.9. La nutrition dans les hépatopathies
 - 2.9.1. Hypertension portale
 - 2.9.2. Encéphalopathie hépatique
 - 2.9.3. Transplantation hépatique
- 2.10. La nutrition dans la pathologie biliaire. Lithiase biliaire
- 2.11. La nutrition dans les pancréatopathies
 - 2.11.1. Pancréatite aiguë
 - 2.11.2. Pancréatite chronique

05

Méthodologie

Ce programme de formation offre une manière différente d'apprendre. Notre méthodologie est développée à travers un mode d'apprentissage cyclique: ***le Relearning***.

Ce système d'enseignement s'utilise, notamment, dans les Écoles de Médecine les plus prestigieuses du monde. De plus, il a été considéré comme l'une des méthodologies les plus efficaces par des magazines scientifiques de renom comme par exemple le ***New England Journal of Medicine***.



“

Découvrez le Relearning, un système qui laisse de côté l'apprentissage linéaire conventionnel au profit des systèmes d'enseignement cycliques: une façon d'apprendre qui a prouvé son énorme efficacité, notamment dans les matières dont la mémorisation est essentielle"

À TECH, nous utilisons la méthode des cas

Face à une situation donnée, que doit faire un professionnel? Tout au long du programme, vous serez confronté à de multiples cas cliniques simulés, basés sur des patients réels, dans lesquels vous devrez enquêter, établir des hypothèses et finalement résoudre la situation. Il existe de nombreux faits scientifiques prouvant l'efficacité de cette méthode. Les spécialistes apprennent mieux, plus rapidement et plus durablement dans le temps.

Avec TECH, vous ferez l'expérience d'une méthode d'apprentissage qui révolutionne les fondements des universités traditionnelles du monde entier.



Selon le Dr Gérvas, le cas clinique est la présentation commentée d'un patient, ou d'un groupe de patients, qui devient un "cas", un exemple ou un modèle illustrant une composante clinique particulière, soit en raison de son pouvoir pédagogique, soit en raison de sa singularité ou de sa rareté. Il est essentiel que le cas soit ancré dans la vie professionnelle actuelle, en essayant de recréer les conditions réelles de la pratique professionnelle du médecin.

“

Saviez-vous que cette méthode a été développée en 1912 à Harvard pour les étudiants en Droit? La méthode des cas consiste à présenter aux apprenants des situations réelles complexes pour qu'ils s'entraînent à prendre des décisions et pour qu'ils soient capables de justifier la manière de les résoudre. En 1924, elle a été établie comme une méthode d'enseignement standard à Harvard"

L'efficacité de la méthode est justifiée par quatre réalisations clés:

1. Les étudiants qui suivent cette méthode parviennent non seulement à assimiler les concepts, mais aussi à développer leur capacité mentale au moyen d'exercices pour évaluer des situations réelles et appliquer leurs connaissances.
2. L'apprentissage est solidement traduit en compétences pratiques ce qui permet à l'étudiant de mieux s'intégrer dans le monde réel.
3. Grâce à l'utilisation de situations issues de la réalité, on obtient une assimilation plus simple et plus efficace des idées et des concepts.
4. Le sentiment d'efficacité de l'effort fourni devient un stimulus très important pour l'étudiant, qui se traduit par un plus grand intérêt pour l'apprentissage et une augmentation du temps consacré à travailler les cours.



Relearning Methodology

TECH renforce l'utilisation de la méthode des cas avec la meilleure méthodologie d'enseignement 100% en ligne du moment: Relearning.

Cette université est la première au monde à combiner des études de cas cliniques avec un système d'apprentissage 100% en ligne basé sur la répétition, combinant un minimum de 8 éléments différents dans chaque leçon, ce qui constitue une véritable révolution par rapport à la simple étude et analyse de cas.

Le professionnel apprendra à travers des cas réels et la résolution de situations complexes dans des environnements d'apprentissage simulés. Ces simulations sont développées à l'aide de logiciels de pointe qui facilitent l'apprentissage immersif.



À la pointe de la pédagogie mondiale, la méthode Relearning a réussi à améliorer le niveau de satisfaction globale des professionnels qui terminent leurs études, par rapport aux indicateurs de qualité de la meilleure université en (Columbia University).

Grâce à cette méthodologie, nous, formation plus de 250.000 médecins avec un succès sans précédent dans toutes les spécialités cliniques, quelle que soit la charge chirurgicale. Notre méthodologie d'enseignement est développée dans un environnement très exigeant, avec un corps étudiant universitaire au profil socio-économique élevé et dont l'âge moyen est de 43,5 ans.

Le Relearning vous permettra d'apprendre plus facilement et de manière plus productive tout en vous impliquant davantage dans votre spécialisation, en développant un esprit critique, en défendant des arguments et en contrastant les opinions: une équation directe vers le succès.

Dans notre programme, l'apprentissage n'est pas un processus linéaire mais il se déroule en spirale (nous apprenons, désapprenons, oublions et réapprenons). Par conséquent, ils combinent chacun de ces éléments de manière concentrique.

Selon les normes internationales les plus élevées, la note globale de notre système d'apprentissage est de 8,01.



Dans ce programme, vous aurez accès aux meilleurs supports pédagogiques élaborés spécialement pour vous:



Support d'étude

Tous les contenus didactiques sont créés par les spécialistes qui enseignent les cours. Ils ont été conçus en exclusivité pour la formation afin que le développement didactique soit vraiment spécifique et concret.

Ces contenus sont ensuite appliqués au format audiovisuel, pour créer la méthode de travail TECH online. Tout cela, élaboré avec les dernières techniques afin d'offrir des éléments de haute qualité dans chacun des supports qui sont mis à la disposition de l'apprenant.



Techniques et procédures chirurgicales en vidéo

TECH rapproche les étudiants des dernières techniques, des dernières avancées pédagogiques et de l'avant-garde des techniques médicales actuelles. Tout cela, à la première personne, expliqué et détaillé rigoureusement pour atteindre une compréhension complète et une assimilation optimale. Et surtout, vous pouvez les regarder autant de fois que vous le souhaitez.



Résumés interactifs

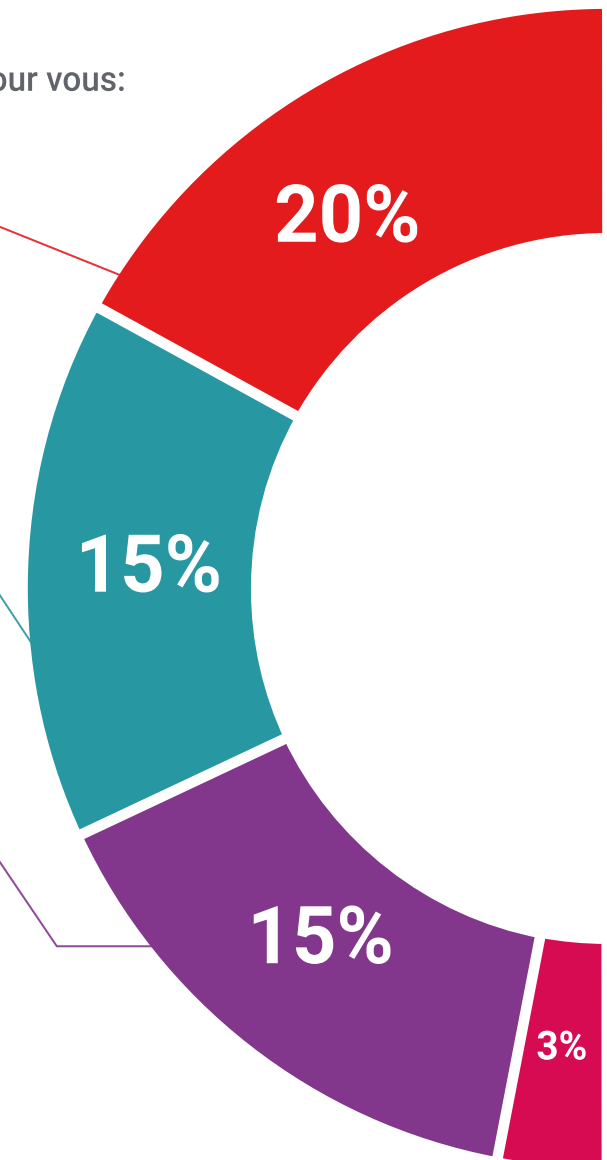
Nous présentons les contenus de manière attrayante et dynamique dans des dossiers multimédias comprenant des fichiers audios, des vidéos, des images, des diagrammes et des cartes conceptuelles afin de consolider les connaissances.

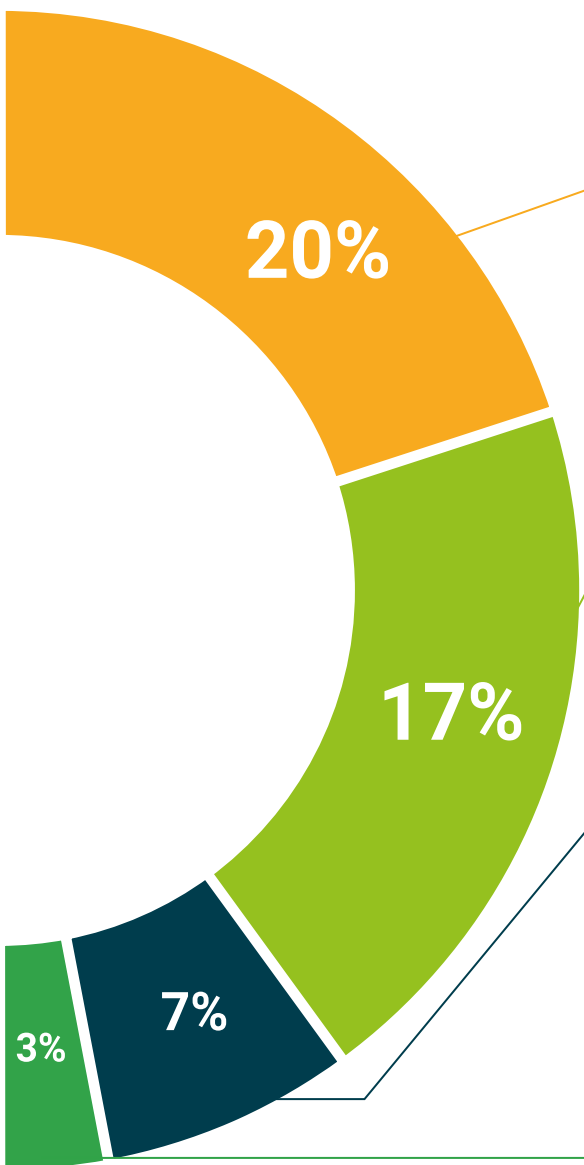
Ce système éducatif unique pour la présentation de contenu multimédia a été récompensé par Microsoft en tant que "European Success Story".



Bibliographie complémentaire

Articles récents, documents de consensus et directives internationales, entre autres. Dans la bibliothèque virtuelle de TECH, l'étudiant aura accès à tout ce dont il a besoin pour compléter sa formation.





Études de cas dirigées par des experts

Un apprentissage efficace doit nécessairement être contextuel. Pour cette raison, TECH présente le développement de cas réels dans lesquels l'expert guidera l'étudiant à travers le développement de la prise en charge et la résolution de différentes situations: une manière claire et directe d'atteindre le plus haut degré de compréhension.



Testing & Retesting

Les connaissances de l'étudiant sont périodiquement évaluées et réévaluées tout au long du programme, par le biais d'activités et d'exercices d'évaluation et d'auto-évaluation, afin que l'étudiant puisse vérifier comment il atteint ses objectifs.



Cours magistraux

Il existe de nombreux faits scientifiques prouvant l'utilité de l'observation par un tiers expert. La méthode "Learning from an Expert" permet au professionnel de renforcer ses connaissances ainsi que sa mémoire puis lui permet d'avoir davantage confiance en lui concernant la prise de décisions difficiles.



Guides d'action rapide

À TECH nous vous proposons les contenus les plus pertinents du cours sous forme de feuilles de travail ou de guides d'action rapide. Un moyen synthétique, pratique et efficace pour vous permettre de progresser dans votre apprentissage.



06 Diplôme

Le Certificat en Nutrition en Pathologie du Système Digestif en Médecine vous garantit, en plus de la formation la plus rigoureuse et la plus actuelle, l'accès à un diplôme universitaire de Certificat délivré par TECH Université Technologique.



“

Réussissez cette formation avec succès et recevez votre diplôme sans avoir à vous soucier des contraintes de déplacements et administratives”

Ce **Certificat en Nutrition en Pathologie du Système Digestif en Médecine** contient le programme scientifique le plus complet et le plus actuel du marché.

Après avoir réussi l'évaluation, l'étudiant recevra par courrier postal* avec accusé de réception son correspondant diplôme de **Certificat** délivré par **TECH Université Technologique**.

Le diplôme délivré par **TECH Université Technologique** indiquera la note obtenue lors du Mastère Spécialisé, et répond aux exigences communément demandées par les bourses d'emploi, les concours et les commissions d'évaluation des carrières professionnelles.

Diplôme: **Certificat en Nutrition en Pathologie du Système Digestif en Médecine**

N.° d'heures officielles: **175 h.**



*Si l'étudiant souhaite que son diplôme version papier possède l'Apostille de La Haye, TECH EDUCATION fera les démarches nécessaires pour son obtention moyennant un coût supplémentaire.

future

santé confiance personnes

éducation information tuteurs

garantie accréditation enseignement

institutions technologie apprentissage

communauté engagement

tech université
technologique

Certificat

Nutrition en Pathologie
du Système Digestif
en Médecine

- » Modalité: en ligne
- » Durée: 6 semaines
- » Qualification: TECH Université Technologique
- » Intensité: 16h/semaine
- » Horaire: à votre rythme
- » Examens: en ligne

Certificat

Nutrition en Pathologie
du Système Digestif
en Médecine