

Certificat

Formation Générale en
Chirurgie Gynécologique
Mini-invasive





Certificat

Formation Générale en Chirurgie Gynécologique Mini-invasive

- » Modalité: en ligne
- » Durée: 6 semaines
- » Qualification: TECH Université Technologique
- » Intensité: 16h/semaine
- » Horaire: à votre rythme
- » Examens: en ligne

Accès au site web: www.techtitute.com/fr/medecine/cours/formation-generale-chirurgie-gynecologique-mini-invasive

Sommaire

01

Présentation

page 4

02

Objectifs

page 8

03

Direction de la formation

page 12

04

Structure et contenu

page 16

05

Méthodologie

page 20

06

Diplôme

page 28

01 Présentation

La Formation Générale en Chirurgie Gynécologique Mini-invasive a été à l'avant-garde de ce domaine d'étude de plus en plus recherché. L'augmentation des consultations gynécologiques est en partie due à une plus grande sensibilisation à la prévention et à son importance. D'autre part, les préoccupations relatives aux antécédents familiaux et à l'établissement de schémas de santé optimaux font que les femmes demandent à se faire examiner de plus en plus souvent. C'est pour toutes ces raisons qu'il est essentiel de disposer de professionnels spécialisés capables d'identifier et de discerner les différentes pathologies existantes, et de savoir comment agir dans chaque cas spécifique.





“

Saisissez l'opportunité d'actualiser vos connaissances concernant les dernières Avancées en Formation Générale en Chirurgie Gynécologique Mini-invasive”

Pour réaliser une intervention chirurgicale mini-invasive plus que correcte dans le domaine de la gynécologie, il est nécessaire de suivre une formation et une mise à jour afin d'identifier les nouvelles techniques dans le secteur. Ceci afin d'améliorer la pratique et d'apporter des solutions aux différents cas qui se présentent. Ainsi, il est nécessaire de suivre une formation au cours de laquelle le professionnel trouve de nouvelles informations sur les nouveaux dispositifs et ustensiles, ainsi que sur les procédures et leur suivi.

C'est pourquoi TECH a créé cette qualification 100% en ligne, qui permet au professionnel de se tenir au courant des dernières mises à jour et d'approfondir en même temps les différents types d'exercices pratiques pour l'intervention sur le bassin. Vous saurez ainsi quelles sont les exigences et les demandes actuelles.

Tout cela sera présenté dans un contenu audiovisuel, enrichi de matériel de pointe conçu spécifiquement pour le diplôme. Ainsi, le professionnel trouvera un recueil d'informations actualisées, basées sur des cas réels et des simulations. Par ailleurs, comme il s'agit d'un programme en ligne, sans cours en présentiel, et il suffit de disposer d'un appareil avec une connexion internet.

Ce **Certificat en Formation Générale en Chirurgie Gynécologique Mini-invasive** contient le programme scientifique le plus complet et le plus actuel du marché. Les principales caractéristiques sont les suivantes:

- Développement de cas cliniques présentés par des experts des différentes spécialités
- Les contenus graphiques, schématiques et éminemment pratiques avec lesquels ils sont conçus fournissent des informations scientifiques et sanitaires essentielles pour une pratique professionnelle de qualité
- Les nouveautés en Chirurgie Hystéroscopique avec un système d'apprentissage interactif basé sur des algorithmes pour la prise de décision sur les situations cliniques présentées
- Avec un accent particulier sur la médecine fondée sur les preuves et les méthodologies de recherche dans la Chirurgie Hystéroscopique
- Tout cela sera complété par des cours théoriques, des questions à l'expert, des forums de discussion sur des sujets controversés et un travail de réflexion individuel
- Les contenus sont disponibles à partir de tout appareil fixe ou portable doté d'une connexion internet



Inscrivez-vous dès maintenant et saisissez cette opportunité unique de vous spécialiser grâce à cette Formation Générale en Chirurgie Gynécologique Mini-invasive"

“

Ce Certificat est sûrement le meilleur investissement que vous puissiez faire dans le choix d'un programme de remise à niveau pour deux raisons: en plus de la Formation Générale en Chirurgie Mini-invasive Gynécologique, vous obtiendrez diplôme de TECH Université Technologique”

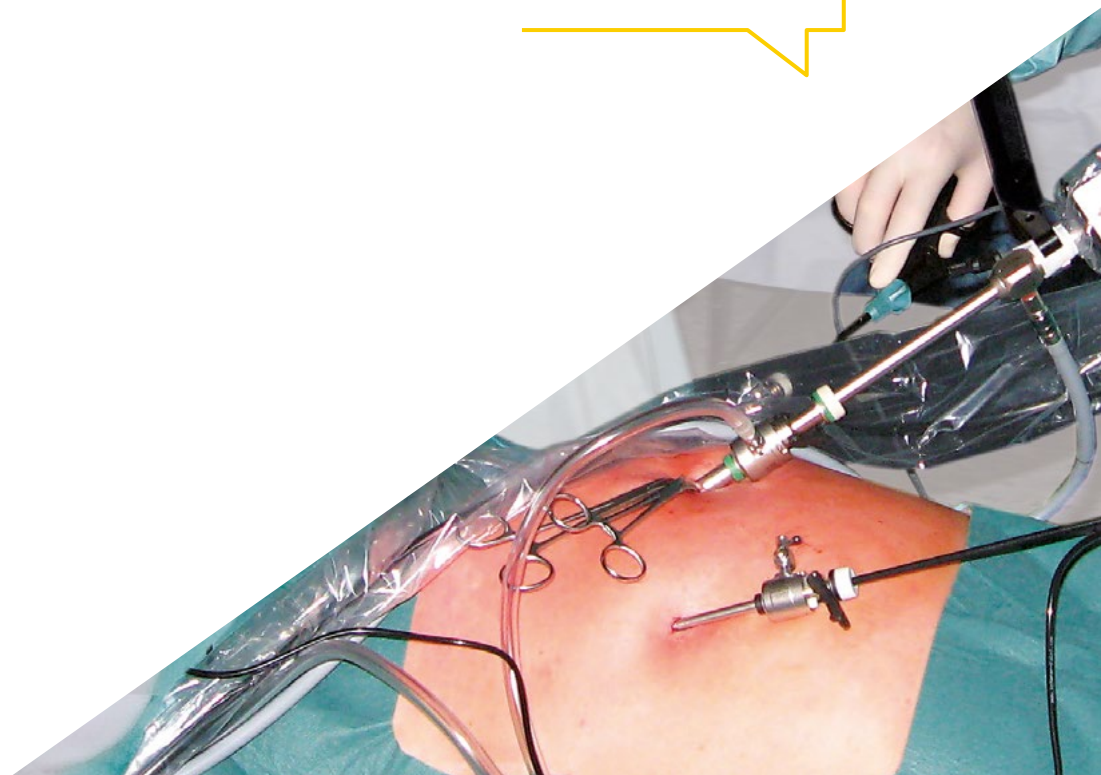
Le corps enseignant comprend des professionnels de santé du domaine de la Gynécologie Chirurgicale, qui apportent leur expérience à cette formation, ainsi que des spécialistes reconnus appartenant à des sociétés scientifiques de premier plan.

Grâce à son contenu multimédia développé avec les dernières technologies éducatives, les spécialistes bénéficieront d'un apprentissage situé et contextuel. Ainsi, ils se formeront dans un environnement simulé qui leur permettra d'apprendre en immersion et de s'entraîner dans des situations réelles.

La conception de ce programme est basée sur l'Apprentissage par les Problèmes, grâce auquel le médecin devra essayer de résoudre les différentes situations de pratique professionnelle qui se présenteront tout au long du programme. Pour ce faire, ils disposeront d'un système vidéo interactif innovant créé par des experts reconnus dans le domaine de la Gynécologie et dotés d'une grande expérience de l'enseignement.

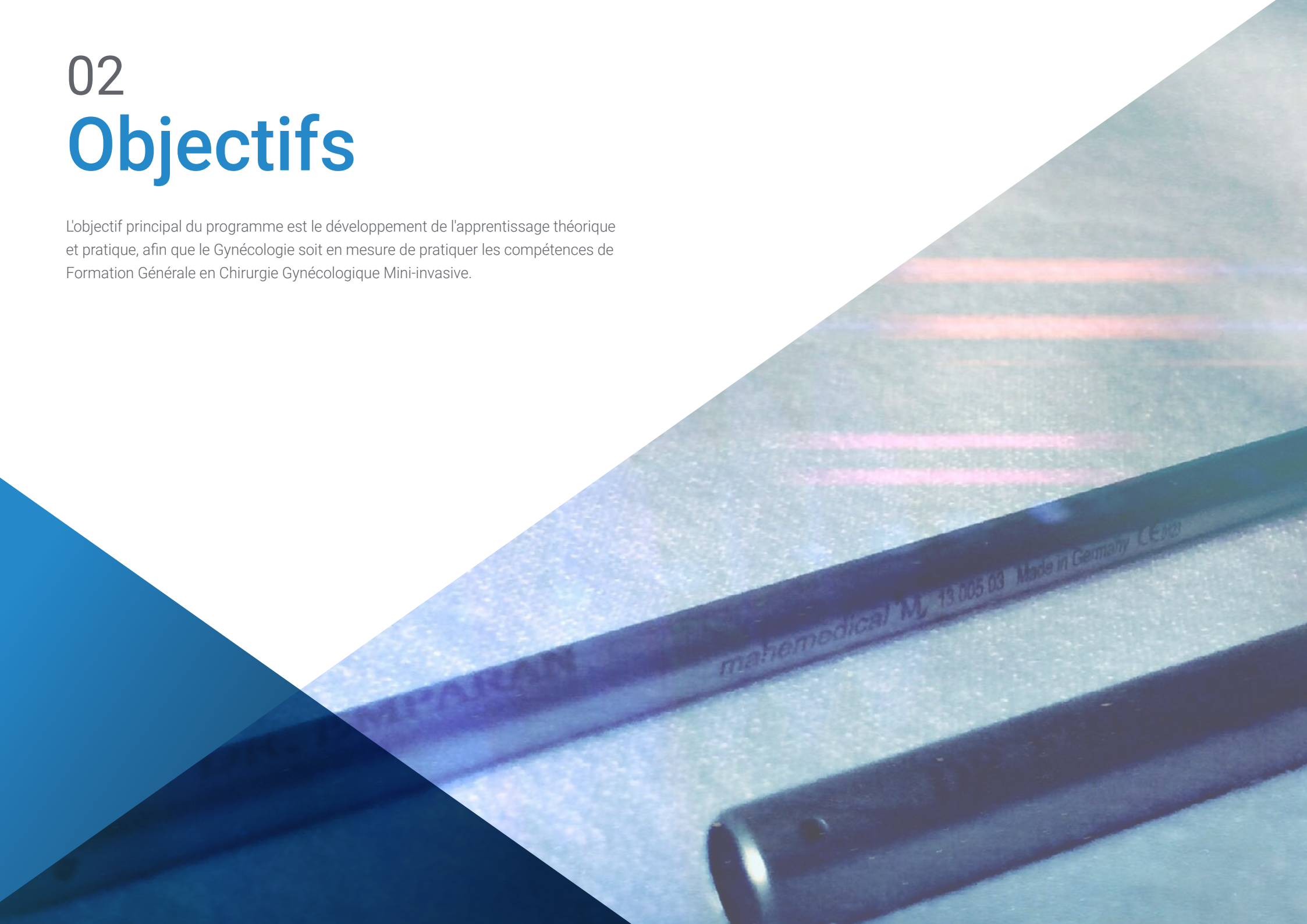
Le Certificat comprend des cas cliniques réels et des exercices pour rapprocher le développement de la pratique clinique au professionnel en Gynécologie.

Saisissez l'occasion de mettre à jour vos connaissances avec une Formation Générale en Chirurgie Gynécologique Mini-invasive afin d'améliorer les soins des patientes.



02 Objectifs

L'objectif principal du programme est le développement de l'apprentissage théorique et pratique, afin que le Gynécologue soit en mesure de pratiquer les compétences de Formation Générale en Chirurgie Gynécologique Mini-invasive.



“

Ce programme d'actualisation des connaissances créera un sentiment de sécurité dans l'exécution de la pratique Gynécologique, ce qui vous aidera à vous épanouir personnellement et professionnellement”



Objectifs généraux

- ♦ Connaître tous les instruments disponibles pour la chirurgie endoscopique et hystéroscopique
- ♦ Connaître la préparation de la salle d'opération endoscopique
- ♦ Apprendre les aspects généraux tels que l'ergonomie dans la salle d'opération de laparoscopie et d'électrochirurgie, pour les procédures gynécologiques
- ♦ Appliquer différentes techniques appropriées au cas clinique spécifique
- ♦ Connaître en profondeur l'anatomie pelvienne et abdominale féminine
- ♦ Connaître des techniques hystéroscopiques et leur application en pathologie utérine
- ♦ Établir des alternatives pour la gestion de la pathologie ovarienne bénigne
- ♦ Connaître la prise en charge de la pathologie utérine bénigne
- ♦ Connaître les techniques de résolution des problèmes du plancher pelvien par laparoscopie
- ♦ Savoir appliquer les mailles mini-invasives
- ♦ Connaître la gestion de l'endométriose par voie endoscopique
- ♦ Connaître les différentes techniques avancées en oncologie gynécologique, pour les traitements mini-invasifs
- ♦ Fournir les outils pour la résolution des complications en endoscopie gynécologique





Objectifs spécifiques

- ◆ Identifier les instruments de dissection et de coupe , pour la laparoscopie et l'utilisation de chaque équipement
- ◆ Sélectionner l'optique appropriée pour chaque patient
- ◆ Différencier les différents trocarts d'entrée pour la réalisation d'interventions chirurgicales.
- ◆ Effectuer des exercices de simulation avec le pelvi-trainer
- ◆ Apprendre à installer un pelvi-trainer à domicile.
- ◆ Expliquer l'utilisation des pyramides d'apprentissage.
- ◆ Identifier les types de simulateurs laparoscopiques.
- ◆ Mettre à jour les procédures de simulation animale
- ◆ Apporter de nouveaux développements aux procédures de simulation cadavérique
- ◆ Appliquer des modèles d'organes simulés
- ◆ Mettre à jour des procédures de suture laparoscopique simple



Saisissez l'opportunité d'actualiser vos connaissances concernant les dernières avancées en Formation Générale en Chirurgie Gynécologique Mini-invasive”

03

Direction de la formation

Pour garantir la qualité supérieure de tous les contenus fournis, TECH Université Technologique s'est tournée vers l'une des figures les plus éminentes dans le domaine de la Chirurgie Gynécologique Mini-invasive afin de renforcer ce diplôme. Ainsi, le spécialiste trouvera une masterclass de première ordre qui représente une mise à jour différentielle des protocoles de formation générale des chirurgiens les plus prestigieux.





“

Accédez à une masterclass exclusive, avec les pratiques les plus récentes en matière de Chirurgie Mini-invasive en Gynécologie"

Directeur Invité International

Le Dr Reitan Ribeiro est le premier chirurgien à avoir introduit les techniques avancées de **Chirurgie Oncologique Laparoscopie** au Paraná, ce chirurgien brésilien est l'une des figures les plus importantes dans ce domaine. À tel point qu'il a même été reconnu comme **Citoyen d'Honneur** de la ville de Curitiba, pour souligner son travail dans la création et le développement de la technique de la **Transposition Utérine**.

L'IJGC, International Journal of Gynaecological Cancer, a également reconnu le travail exceptionnel du Dr Reitan Ribeiro. De plus, ses publications portent sur la **Transposition Utérine Robotisée dans le Cancer du Col de l'Utérus**, la Transposition Utérine après une Trachélectomie Radicale, et il a dirigé des recherches sur la technique de la Transposition Utérine pour les patientes atteintes de Cancers Gynécologiques et souhaitant préserver leur fertilité. Par ailleurs, Il a reçu le **Prix National de l'Innovation Médicale** pour ses recherches dans le domaine de la Transposition Utérine, en soulignant ces avancées dans la préservation de la fertilité du patient.

Sa carrière professionnelle n'a pas été sans succès, puisqu'il a occupé **de nombreux postes à grande responsabilité** au sein du prestigieux Hôpital Erasto Gaertner. Actuellement, il y dirige le programme de recherche de Gynécologie Oncologique, et dirige également le programme de bourses de recherche dans cette spécialité, ainsi que la coordination du programme de formation en Chirurgie Robotique en Chirurgie Gynécologique.

Au niveau académique, il a effectué des stages dans de nombreux centres prestigieux, dont le Memorial Sloan Kettering Cancer Center, l'université McGill et l'Institut National du Cancer au Brésil. Il combine ses responsabilités cliniques avec des activités de conseil pour des entreprises médicales et pharmaceutiques de premier plan, et principalement à Johnson & Johnson et Merck Sharp & Dohme.



Dr Ribeiro, Reitan

- ♦ Directeur de Recherche, Département de Gynécologie Oncologique, Hôpital Erasto Gaertner, Brésil
- ♦ Directeur du Programme de Bourses de Recherche en Oncologie Gynécologique à l'hôpital Erastus Gaertner
- ♦ Directeur du Programme de Formation en Chirurgie Robotique du Service en Oncologie Gynécologique de l'Hôpital Erastus Gaertner
- ♦ Chirurgien Principal au Service en Oncologie Gynécologique de l'Hôpital Erastus Gaertner
- ♦ Directeur du Programme pour Oncologues Résidents à l'Hôpital Erastus Gaertner
- ♦ Consultant chez Johnson & Johnson et Merck Sharp & Dohme
- ♦ Diplôme en Médecine de l'Université Fédérale de Porto Alegre
- ♦ Bourse de Recherche en Chirurgie Gynécologique Oncologique au Memorial Sloan Kettering Cancer Center
- ♦ Bourse de Recherche en Chirurgie Mini-invasive, Université McGill
- ♦ Stages à l'Hôpital Governador Celso Ramos, l'Institut National du Cancer du Brésil et l'hôpital Erasto Gaertner
- ♦ Certification en Chirurgie Oncologique par la Société de Chirurgie Oncologique du Brésil



Grâce à TECH, vous pourrez apprendre avec les meilleurs professionnels du monde"

04

Structure et contenu

La structure des contenus a été conçue par une équipe de professionnels issus des meilleures hôpitaux et universités du pays, experts dans le domaine de la Chirurgie Mini-invasive en Gynécologie, conscients de l'importance de la formation pour répondre aux besoins des patients présentant des pathologies cliniques en Gynécologie. Ainsi, ils se sont engagés à dispenser un enseignement de haute qualité en utilisant les nouvelles technologies éducatives.

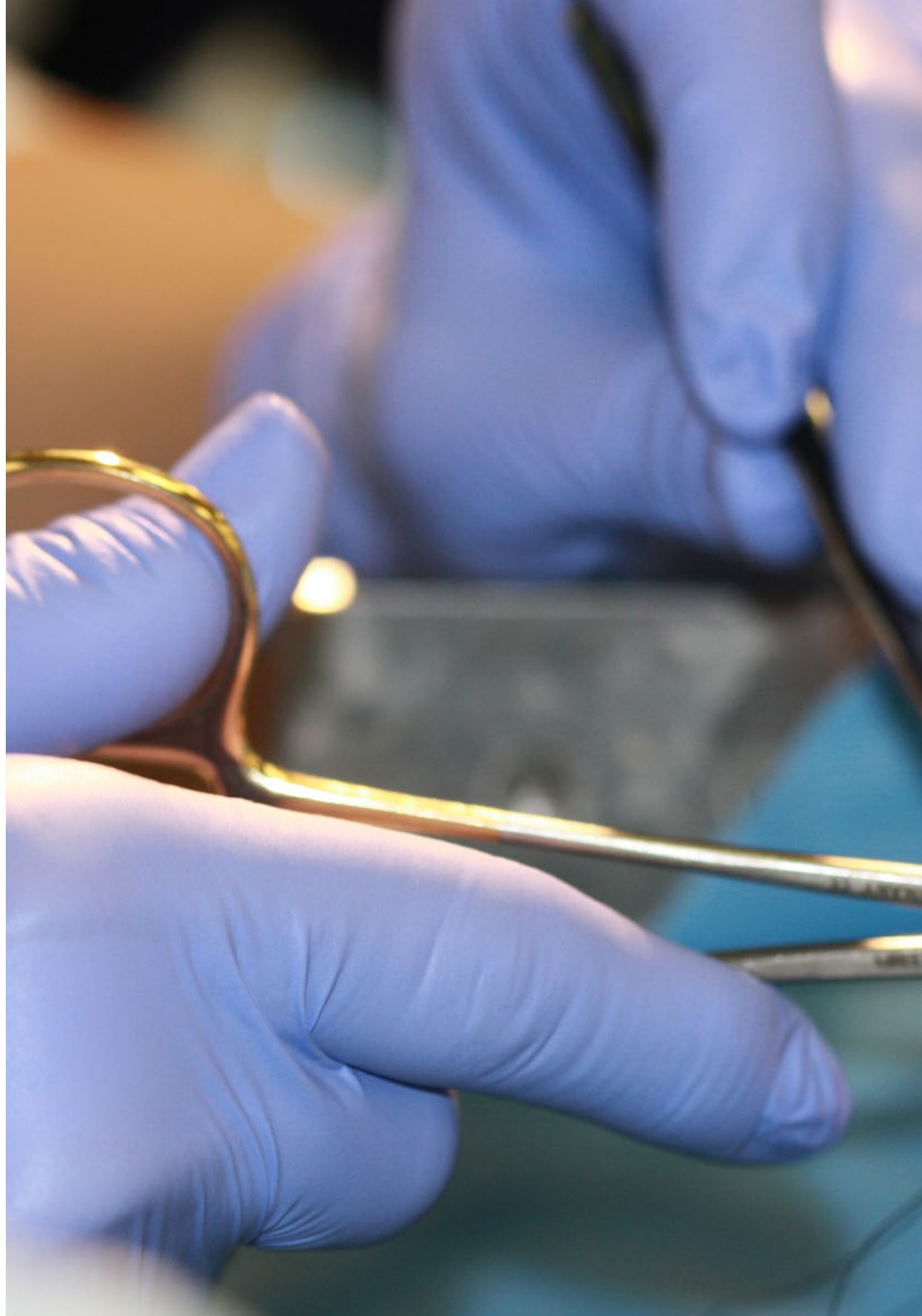


“

Ce Certificat en Formation Générale en Chirurgie Gynécologique Mini-invasive, contient le programme scientifique le plus complet et le plus actuel du marché”

Module 1. Formation générale en chirurgie mini-invasive

- 1.1. Introduction et pyramide d'apprentissage
- 1.2. Différents types d'options pour l'apprentissage de l'endoscopie
 - 1.2.1. Cours et programmes de formation
 - 1.2.2. Simulateurs laparoscopiques
 - 1.2.2.1. Simulateurs physiques
 - 1.2.2.2. Simulateurs virtuels
 - 1.2.3. Modèles animaux en endoscopie gynécologique
 - 1.2.4. Modèles humains pour la simulation
- 1.3. Comment construire un pelvitruiner de fabrication artisanale
- 1.4. Différents types d'exercices pratiques avec un pelvi-trainer
- 1.5. Banques d'organes et fantômes artificiels





“

*Une expérience éducative unique,
clé et décisive pour stimuler votre
développement professionnel”*

05

Méthodologie

Ce programme de spécialisation offre une manière différente d'apprendre. Notre méthodologie est développée à travers un mode d'apprentissage cyclique: ***le Relearning***. Ce système d'enseignement est utilisé dans les Écoles de Médecine les plus prestigieuses du monde et a été considéré comme l'un des plus efficaces par de grandes publications telles que le ***New England Journal of Medicine***.



“

Découvrez le Relearning, un système qui abandonne l'apprentissage linéaire conventionnel pour vous emmener à travers des systèmes d'enseignement cycliques: une façon d'apprendre qui a prouvé sa grande efficacité, surtout dans les matières qui nécessitent la mémorisation"

À TECH, nous utilisons la méthode des cas

Face à une situation donnée, que doit faire un professionnel? Tout au long du programme, vous serez confronté à de multiples cas cliniques simulés, basés sur des patients réels, dans lesquels vous devrez enquêter, établir des hypothèses et finalement résoudre la situation. Il existe de nombreux faits scientifiques prouvant l'efficacité de cette méthode. Les spécialistes apprennent mieux, plus rapidement et plus durablement dans le temps.

À TECH, vous ferez l'expérience d'une méthode d'apprentissage qui révolutionne les fondements des universités traditionnelles du monde entier.



Selon le Dr Gérvas, le cas clinique est la présentation commentée d'un patient, ou d'un groupe de patients, qui devient un "cas", un exemple ou un modèle illustrant une composante clinique particulière, soit en raison de son pouvoir pédagogique, soit en raison de sa singularité ou de sa rareté. Il est essentiel que le cas soit ancré dans la vie professionnelle, en essayant de recréer les conditions réelles de la pratique professionnelle du médecin.

“

Saviez-vous que cette méthode a été développée en 1912 , à Harvard, pour les étudiants en Droit? La méthode des cas consiste à présenter aux apprenants des situations réelles complexes pour qu'ils s'entraînent à prendre des décisions et pour qu'ils soient capables de justifier la manière de les résoudre. Elle a été établie comme méthode d'enseignement standard à Harvard en 1924”

L'efficacité de la méthode est justifiée par quatre éléments clés:

1. Les étudiants qui suivent cette méthode parviennent non seulement à assimiler les concepts, mais aussi à développer leur capacité mentale, grâce à des exercices d'évaluation de situations réelles et d'application des connaissances.
2. L'apprentissage est solidement traduit en compétences pratiques, ce qui permet à l'étudiant de mieux s'intégrer dans le monde réel.
3. Grâce à l'utilisation de situations issues de la réalité, les étudiants obtiennent une assimilation plus simple et plus efficace des idées et des concepts.
4. Le sentiment d'efficacité de l'effort fourni devient un stimulus très important pour l'étudiant, qui se traduit par un plus grand intérêt pour l'apprentissage et une augmentation du temps consacré à travailler les cours.



Relearning Methodology

TECH est la première Université au monde à combiner les Études de Cas avec un système d'Apprentissage 100% en ligne basé sur la répétition, qui combine 8 éléments didactiques différents dans chaque leçon.

Nous enrichissons les Études de Cas avec la meilleure méthode d'enseignement 100% en ligne: le Relearning.

Le professionnel apprendra à travers des cas réels et la résolution de situations complexes dans des environnements d'apprentissage simulés. Ces simulations sont développées à l'aide de logiciels de pointe qui facilitent l'apprentissage immersif.



Placée à l'avant-garde pédagogique mondiale, la méthode Relearning a réussi à améliorer les niveaux de satisfaction globale des professionnels qui terminent leurs études, par rapport aux indicateurs de qualité de la meilleure université en ligne (L'Université de Columbia).

Grâce à cette méthodologie, nous avons préparé plus de 250.000 médecins avec un succès sans précédent dans toutes les spécialités cliniques, quelle que soit la charge chirurgicale. Notre méthodologie d'enseignement est développée dans un environnement très exigeant, avec un corps étudiant universitaire au profil socio-économique élevé et dont l'âge moyen est de 43,5 ans.

Le Relearning vous permettra d'apprendre avec moins d'efforts et plus de performance, en vous impliquant davantage dans votre spécialisation, en développant un esprit critique, en défendant des arguments et en contrastant les opinions: une équation directe vers le succès.

Dans notre programme, l'apprentissage n'est pas un processus linéaire mais il se déroule en spirale (nous apprenons, désapprenons, oublions et réapprenons). Par conséquent, ils combinent chacun de ces éléments de manière concentrique.

La note globale du système d'apprentissage TECH est de 8,01, conformément aux normes internationales les plus élevées.



Ce programme, vous offre le meilleur matériel pédagogique, spécialement préparé pour vous:



Matériel d'étude

Tous les contenus didactiques sont créés spécifiquement par les spécialistes qui enseignent le programme, de sorte que le développement didactique soit vraiment spécifique et concret.

Ces contenus sont ensuite appliqués au format audiovisuel, pour créer la méthode de travail en ligne TECH. Tout cela avec les dernières techniques, qui offrent des cours de haute qualité dans chacun des supports mis à la disposition de l'étudiant.



Techniques et procédures chirurgicales disponibles en vidéo

TECH rapproche les étudiants des dernières techniques, des dernières avancées pédagogiques et de l'avant-garde des techniques médicales actuelles. Tout cela, avec la plus grande rigueur, expliqué et détaillé pour contribuer à l'assimilation et à la compréhension de l'étudiant. Et surtout, vous pouvez les regarder autant de fois que vous le souhaitez.



Résumés interactifs

L'équipe TECH présente les contenus de manière attrayante et dynamique par des capsules multimédias qui comprennent des audios, des vidéos, des images, des diagrammes et des cartes conceptuelles afin de renforcer les connaissances.

Ce système éducatif unique pour la présentation de contenu multimédia a été récompensé par Microsoft en tant que "European Success Story".



Lectures complémentaires

Articles récents, documents de consensus, guides internationaux. Dans notre bibliothèque virtuelle TECH, vous aurez accès à tout ce dont vous avez besoin pour compléter votre formation.





Études de cas dirigées par des experts

Un apprentissage efficace doit nécessairement être contextuel. Pour cette raison, TECH présente le développement de cas réels dans lesquels l'expert guidera l'étudiant à travers le développement de l'attention et la résolution de différentes situations: une manière claire et directe d'atteindre le plus haut degré de compréhension.



Testing & Retesting

Nous évaluons et réévaluons périodiquement vos connaissances tout au long du programme, par le biais d'activités et d'exercices d'évaluation et d'auto-évaluation: vous pouvez ainsi constater vos avancées et savoir si vous avez atteint vos objectifs.



Cours magistraux

Il existe des preuves scientifiques de l'utilité de l'observation d'un tiers expert: Learning from an Expert renforce les connaissances et la mémoire, et donne confiance dans les futures décisions difficiles.



Guides d'action rapide

TECH propose les contenus les plus pertinents, sous forme de feuilles de travail ou de guides d'action rapide. Une manière synthétique, pratique et efficace d'aider les élèves à progresser dans leur apprentissage.



06 Diplôme

Le Certificat en Formation Générale en Chirurgie Gynécologique Mini-invasive garantit, en plus de la formation la plus rigoureuse et actualisée, l'accès à un diplôme de Certificat délivré par TECH Université Technologique.



“

Complétez ce programme avec succès et recevez votre diplôme sans déplacements, ni formalités administratives”

Ce **Certificat en Formation Générale en Chirurgie Gynécologique Mini-invasive** contient le programme scientifique le plus complet et le plus actuel du marché.

Après avoir réussi les évaluations, l'étudiant recevra par courrier postal avec accusé de réception le diplôme de **Certificat** délivré par **TECH Université Technologique**.

Le Certificat délivré par **TECH Université Technologique** indiquera la note globale obtenue lors du Certificat, et il répond aux exigences communément demandées par les bourses d'emploi, les concours et les commissions d'évaluation des carrières professionnelles.

Diplôme: **Certificat en Formation Générale en Chirurgie Gynécologique Mini-invasive**
N.º heures officielles: **75 h.**





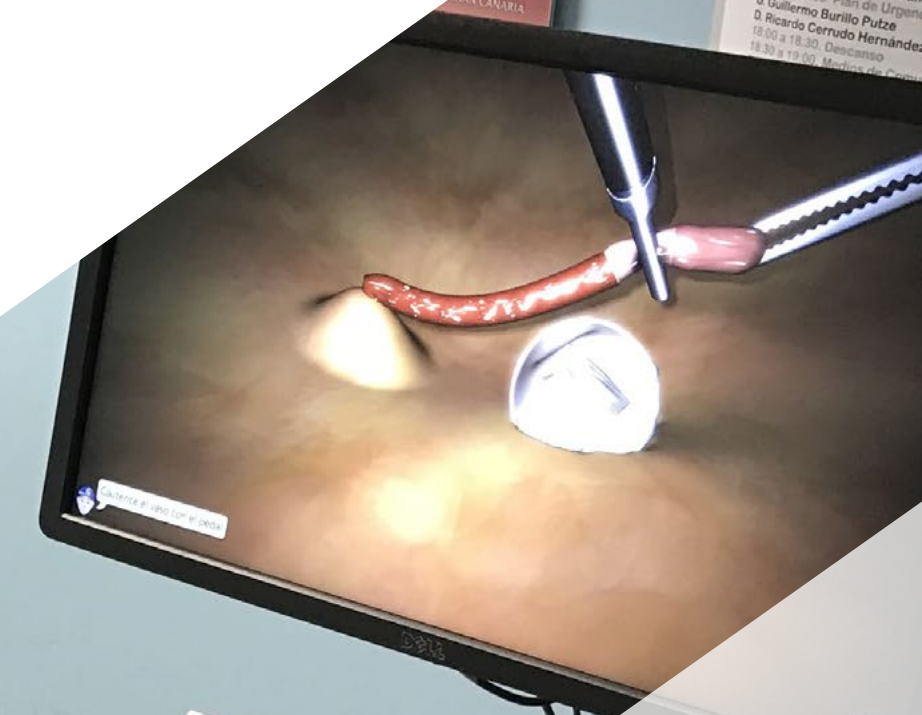
Certificat

Formation Générale
en Chirurgie Gynécologique
Mini-invasive

- » Modalité: en ligne
- » Durée: 6 semaines
- » Qualification: TECH Université Technologique
- » Intensité: 16h/semaine
- » Horaire: à votre rythme
- » Examens: en ligne

Certificat

Formation Générale en Chirurgie Gynécologique Mini-invasive



arco H
Guillermo
Antonio Doreste A
José Ramón Navar
Adolfo Prego de Ol
12:00 a 12:30. Descan
12:30 a 13:00. Medicin
D. Vicente Medina Aran
13:00 a 13:30 Calidad S
D. Antonio Alarcó Herná

Segunda sesión: 18 de
de 16:00 a 20:00 H.

16:00 a 17:00. Extracción
D. Manuel Ángel Barrera Gó
D. Luciano Delgado Plasenc
D. Alejandro Morales Hernán
17:00 a 18:00. Plan de Urgen
D. Guillermo Burtillo Putze
D. Ricardo Cerrudo Hernández
18:00 a 18:30. Descanso
18:30 a 19:00. Medicina de Perinatal