

Universitätskurs

Urogenitale Mikrobiota in der Krankenpflege



Universitätskurs Urogenitale Mikrobiota in der Krankenpflege

- » Modalität: online
- » Dauer: 6 Wochen
- » Qualifizierung: TECH Technologische Universität
- » Aufwand: 16 Std./Woche
- » Zeitplan: in Ihrem eigenen Tempo
- » Prüfungen: online

Internetzugang: www.techtute.com/de/krankenpflege/universitatskurs/urogenitale-mikrobiota-krankenpflege

Index

01

Präsentation

Seite 4

02

Ziele

Seite 8

03

Kursleitung

Seite 12

04

Struktur und Inhalt

Seite 22

05

Methodik

Seite 26

06

Qualifizierung

Seite 34

01

Präsentation

Es besteht ein enger Zusammenhang zwischen Veränderungen in der Vielfalt der verschiedenen Mikroorganismen und der Gesundheit des menschlichen Urogenitalsystems. Im Zuge der ständigen Weiterentwicklung der Medizin wurden zahlreiche Fortschritte bei der Bestimmung des Einflusses der individuellen Mikrobiota und der von ihr ausgelösten Pathologien erzielt. Daher ist es für die Pflegekräfte unerlässlich, die neuesten wissenschaftlichen Erkenntnisse und Entwicklungen in diesem Bereich zu kennen. Daher hat TECH als Vorreiter in der Berufsausbildung diese 100%ige Online-Qualifikation entwickelt, die alle Aspekte enthält, die Pflegekräfte in ihrer täglichen Praxis behandeln müssen, um Patienten mit Harnwegserkrankungen auf fortgeschrittene Weise zu behandeln.





“

Dieser Universitätskurs vermittelt die neuesten Erkenntnisse über die Mikrobiota des Urogenitaltrakts, so dass die Pflegekraft ihr Berufsprofil aktualisieren kann“

Wissenschaftliche Erkenntnisse führen zu neuen Hypothesen und Erkenntnissen, die es den Angehörigen der Gesundheitsberufe ermöglichen, angemessen zu handeln. Über den Einfluss der menschlichen Mikrobiota auf das allgemeine Gesundheitsverhalten sind in den letzten Jahren zahlreiche Studien erschienen. Auch im Bereich der Urogenitalhygiene ist es für die Pflegekräfte besonders wichtig, bei der Behandlung der verschiedenen Pathologien auf dem neuesten Stand zu sein.

Es gibt mehrere Empfehlungen für Maßnahmen, die der Patient ergreifen sollte, um eine gesunde Mikrobiota zu erhalten, z. B. eine gesunde Lebensweise, den Verzehr von Präbiotika und spezifischen Probiotika und vieles mehr. Dank des Studiengangs wird der Student in der Lage sein, seine eigenen Behandlungsstrategien für Erkrankungen der Harnwege festzulegen und sie mit der Rolle der entsprechenden Mikroorganismen in Verbindung zu bringen.

In nur 6 Wochen lernt die Pflegekraft die wichtigsten Mikroorganismen kennen, die Harnwegsinfektionen verursachen, sowie deren Zusammenhang mit der Veränderung der Mikrobiota bei Männern und Frauen. Sie wird auch die Rolle von Probiotika bei der Prävention der wichtigsten Infektionen des Urogenitaltrakts kennen lernen und sich einen spezialisierten Hintergrund aneignen, der sie in die Lage versetzt, eine angemessene Patientenbetreuung zu übernehmen.

Die Studenten werden es auf einfache, bequeme und sichere Weise tun, mit der höchsten Qualität, dank der 100%igen Online-Methodik und -Technologie und basiert auf *Relearning*, das den Lernprozess und die Assimilation der Inhalte, die sie in verschiedenen Formaten finden werden, beschleunigen wird: Videos, Bilder, Tests, Quick Action Guides, ergänzende Lektüre, unter anderem.

Dieser **Universitätskurs in Urogenitale Mikrobiota in der Krankenpflege** enthält das vollständigste und aktuellste wissenschaftliche Programm auf dem Markt. Die wichtigsten Merkmale sind:

- ♦ Die Entwicklung von Fallstudien, die von Experten für die menschliche Mikrobiota für die Krankenpflege vorgestellt werden
- ♦ Der anschauliche, schematische und äußerst praxisnahe Inhalt vermittelt alle für die berufliche Praxis unverzichtbaren wissenschaftlichen und praktischen Informationen
- ♦ Die praktischen Übungen, bei denen der Selbstbewertungsprozess zur Verbesserung des Lernens durchgeführt werden kann
- ♦ Sein besonderer Schwerpunkt liegt auf innovativen Methoden
- ♦ Theoretische Vorträge, Fragen an den Experten, Diskussionsforen zu kontroversen Themen und individuelle Reflexionsarbeit
- ♦ Die Verfügbarkeit des Zugangs zu Inhalten von jedem festen oder tragbaren Gerät mit Internetanschluss



Mit dem Studium dieses Programms werden Sie mehr über die Rolle der Probiotika bei der Vorbeugung der wichtigsten Infektionen des Urogenitaltrakts erfahren"

“

Sie werden die wichtigsten Mikroorganismen, die Harnwegsinfektionen verursachen, und ihren Zusammenhang mit der Veränderung der Mikrobiota bei Männern und Frauen unter einem fortgeschrittenen Gesichtspunkt analysieren"

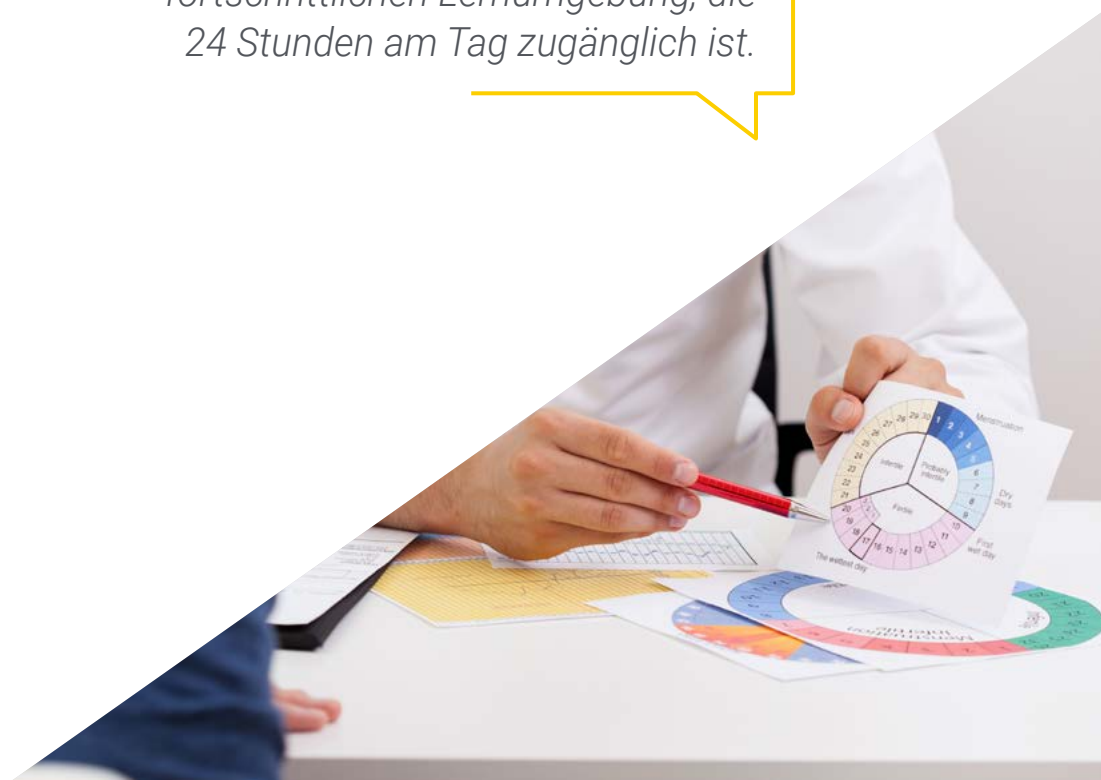
Das Dozententeam des Programms besteht aus Fachkräften des Sektors, die ihre Berufserfahrung in diese Fortbildung einbringen, sowie aus renommierten Experten von führenden Unternehmen und angesehenen Universitäten.

Die multimedialen Inhalte, die mit der neuesten Bildungstechnologie entwickelt wurden, werden der Fachkraft ein situiertes und kontextbezogenes Lernen ermöglichen, d. h. eine simulierte Umgebung, die eine immersive Fortbildung bietet, die auf die Ausführung von realen Situationen ausgerichtet ist.

Das Konzept dieses Programms konzentriert sich auf problemorientiertes Lernen, bei dem die Fachkraft versuchen muss, die verschiedenen Situationen aus der beruflichen Praxis zu lösen, die während des gesamten Studiengangs gestellt werden. Zu diesem Zweck wird sie von einem innovativen interaktiven Videosystem unterstützt, das von renommierten Experten entwickelt wurde.

Sie werden die aktuellen Forschungslinien zur Mikrobiota des Urogenitaltrakts für die Krankenpflege in einem 100%igen Online-Modus behandeln.

Wenn Sie sich für diesen Universitätskurs einschreiben, erhalten Sie Zugang zu einer fortschrittlichen Lernumgebung, die 24 Stunden am Tag zugänglich ist.



02 Ziele

TECH hat diesen Universitätskurs mit dem Hauptziel entwickelt, dass der Teilnehmer die notwendigen Fähigkeiten erwirbt, um seine Patienten aus einem aktuellen Blickwinkel und nach den neuesten wissenschaftlichen Erkenntnissen zu behandeln. Daher enthält das Programm die aktuellsten Forschungslinien im Bereich der urogenitalen Mikrobiota für die Krankenpflege. Am Ende des Studiums werden die Studenten in der Lage sein, die genauesten diagnostischen und therapeutischen Methoden zur Unterstützung des medizinischen Fachpersonals zu bestimmen.



“

*Informieren Sie sich in nur 6
Wochen über die Mikrobiota des
Urogenitaltrakts für Pflegekräfte”*



Allgemeine Ziele

- Vermitteln eines vollständigen und umfassenden Überblicks über die aktuelle Situation im Bereich der menschlichen Mikrobiota im weitesten Sinne, die Bedeutung des Gleichgewichts dieser Mikrobiota als direkte Auswirkung auf die Gesundheit und die zahlreichen Faktoren, die sie positiv und negativ beeinflussen
- Argumentieren mit wissenschaftlichen Beweisen, wie die Mikrobiota und ihre Interaktion mit vielen nicht-verdauungsbedingten Pathologien, Autoimmunpathologien oder ihre Beziehung mit der Deregulierung des Immunsystems, die Prävention von Krankheiten und als Unterstützung für andere Behandlungen in der täglichen Praxis der Krankenpflege
- Fördern von Arbeitsstrategien, die auf dem integralen Ansatz des Patienten als Referenzmodell beruhen und sich nicht nur auf die Symptomatik der spezifischen Pathologie konzentrieren, sondern auch deren Interaktion mit der Mikrobiota und deren mögliche Beeinflussung betrachten
- Fördern der beruflichen Weiterentwicklung durch kontinuierliches Lernen und Forschung





Spezifische Ziele

- ♦ Analysieren der wichtigsten Mikroorganismen, die Harnwegsinfektionen verursachen, und ihres Zusammenhangs mit der Veränderung der Mikrobiota bei Männern und Frauen
- ♦ Untersuchen der Rolle von Probiotika bei der Vorbeugung von schweren Infektionen des Urogenitaltrakts



Die am meisten spezialisierten Profile in der Forschung und Aktualisierung der menschlichen Mikrobiota sind Teil des Lehrkörpers dieses Programms"

03

Kursleitung

Die am meisten spezialisierten Profile in der Erforschung und Weiterentwicklung der menschlichen Mikrobiota bilden einen Teil des Lehrkörpers dieses Programms. Fachleute aus dem Bereich der Gesundheitswissenschaften, die an der Ausarbeitung sämtlicher Inhalte auf der Grundlage der neuesten wissenschaftlichen Erkenntnisse und ihres umfassenden Wissens mitgewirkt haben. So können die Teilnehmer sicher sein, dass sie eine erstklassige Fortbildung erhalten und in der Lage sind, ihre Patienten auf zeitgemäße und effektive Weise zu behandeln.



“

Sie werden von einem aktualisierten Inhalt profitieren, der auf der Erfahrung der erfahrensten Dozenten im Bereich der menschlichen Mikrobiota, insbesondere im Urogenitaltrakt, beruht“

Gast-Direktion



Dr. Sánchez Romero, María Isabel

- ♦ Fachärztin in der Abteilung für Mikrobiologie des Universitätskrankenhauses Puerta de Hierro Majadahonda
- ♦ Promotion in Medizin und Chirurgie an der Universität von Salamanca
- ♦ Fachärztin für Mikrobiologie und klinische Parasitologie
- ♦ Mitglied der Spanischen Gesellschaft für Infektionskrankheiten und klinische Mikrobiologie
- ♦ Technische Sekretärin der Madrider Gesellschaft für klinische Mikrobiologie



Dr. Portero Azorín, Maria Francisca

- ♦ Amtierende Leiterin der Abteilung für Mikrobiologie am Universitätskrankenhaus Puerta de Hierro Majadahonda
- ♦ Fachärztin für Klinische Mikrobiologie und Parasitologie am Universitätskrankenhaus Puerta de Hierro
- ♦ Promotion in Medizin an der Autonomen Universität von Madrid
- ♦ Aufbaustudiengang in klinischem Management von der Gaspar Casal Stiftung
- ♦ Forschungsaufenthalt am Presbyterian Hospital of Pittsburgh mit einem FISS-Stipendium



Dr. Alarcón Cavero, Teresa

- ♦ Biologin mit Spezialisierung auf Mikrobiologie, Universitätskrankenhaus La Princesa
- ♦ Leiterin der Gruppe 52 des Forschungsinstituts des Krankenhauses La Princesa
- ♦ Hochschulabschluss in Biowissenschaften mit Schwerpunkt Grundlagenbiologie, Universität Complutense von Madrid
- ♦ Masterstudiengang in medizinischer Mikrobiologie an der Universität Complutense von Madrid



Dr. Muñoz Algarra, María

- ♦ Verantwortliche für die Patientensicherheit in der Abteilung für Mikrobiologie des Universitätskrankenhauses Puerta de Hierro Majadahonda
- ♦ Bereichsfachärztin in der Abteilung für Mikrobiologie des Universitätskrankenhauses Puerta de Hierro Majadahonda, Madrid
- ♦ Mitarbeiterin der Abteilung für Präventivmedizin, Öffentliche Gesundheit und Mikrobiologie der Autonomen Universität von Madrid
- ♦ Promotion in Pharmazie an der Universität Complutense von Madrid



Dr. López Dosil, Marcos

- ♦ Bereichsfacharzt für Mikrobiologie und Parasitologie am Klinischen Universitätskrankenhaus San Carlos
- ♦ Facharzt in der Abteilung für Mikrobiologie und Parasitologie am Krankenhaus von Móstoles
- ♦ Masterstudiengang in Infektionskrankheiten und antimikrobieller Behandlung an der Universität CEU Cardenal Herrera
- ♦ Masterstudiengang in Tropenmedizin und internationaler Gesundheit, Autonome Universität von Madrid
- ♦ Universitätsexperte in Tropenmedizin an der Autonomen Universität von Madrid



Hr. Anel Pedroche, Jorge

- ♦ Bereichsfacharzt, Abteilung für Mikrobiologie, Universitätskrankenhaus Puerta de Hierro Majadahonda, Madrid
- ♦ Hochschulabschluss in Pharmazie an der Universität Complutense von Madrid
- ♦ Kurs in interaktiven Sitzungen zur Krankenhaus-Antibiotherapie von MSD
- ♦ Kurs über Infektionen bei hämatologischen Patienten im Krankenhaus Puerta del Hierro
- ♦ Teilnahme am XXII. Kongress der Spanischen Gesellschaft für Infektionskrankheiten und klinische Mikrobiologie

Leitung



Fr. Fernández Montalvo, María Ángeles

- ♦ Leiterin von Naintmed - Ernährung und Integrative Medizin
- ♦ Leiterin des Masterstudiengangs Humane Mikrobiota der Universität CEU
- ♦ Geschäftsführerin einer Parapharmazie, Fachkraft für Ernährung und Naturmedizin bei Natural Life Parapharmacy
- ♦ Hochschulabschluss in Biochemie an der Universität von Valencia
- ♦ Universitätskurs in Naturheilkunde und Orthomolekularer Medizin
- ♦ Aufbaustudium in Lebensmittel, Ernährung und Krebs: Prävention und Behandlung
- ♦ Masterstudiengang in Notfallmedizin an der Universität CEU
- ♦ Universitätsexperte in Ernährung, Diätetik und Diättherapie
- ♦ Universitätsexperte in vegetarische klinische und Sporternährung
- ♦ Universitätsexperte in Aktuelle Verwendung von Nutricosmetics und Nutraceuticals im Allgemeinen

Professoren

Dr. López Martínez, Rocío

- ♦ Fachärztin für Immunologie am Krankenhaus Vall d'Hebron
- ♦ Interne Biologin in Immunologie am Zentralen Universitätskrankenhaus von Asturien
- ♦ Masterstudiengang in Biostatistik und Bioinformatik an der Offenen Universität von Katalonien

Fr. Bueno García, Eva

- ♦ Forscherin im Bereich Immunoseneszenz in der Abteilung für Immunologie des Zentralen Universitätskrankenhauses von Asturien
- ♦ Hochschulabschluss in Biologie an der Universität von Oviedo
- ♦ Masterstudiengang in Biomedizin und Molekularer Onkologie an der Universität von Oviedo
- ♦ Kurse in Molekularbiologie und Immunologie

Dr. Verdú López, Patricia

- ♦ Fachärztin für Allergologie im Krankenhaus Beata María Ana de Hermanas Hospitalarias
- ♦ Fachärztin für Allergologie am Zentrum Inmunomet Salud y Bienestar Integral
- ♦ Forschungsärztin in der Allergologie am Krankenhaus San Carlos
- ♦ Fachärztin für Allergologie am Universitätskrankenhaus Dr. Negrín in Las Palmas de Gran Canaria
- ♦ Hochschulabschluss in Medizin an der Universität von Oviedo
- ♦ Masterstudiengang in ästhetischer und Anti-Aging-Medizin an der Universität Complutense von Madrid

Dr. Uberos, José

- ♦ Abteilungsleiter in der Abteilung für Neonatologie des Krankenhauses San Cecilio in Granada
- ♦ Facharzt für Pädiatrie und Kinderbetreuung
- ♦ Außerordentlicher Professor für Pädiatrie an der Universität von Granada
- ♦ Sprecher des Forschungsausschusses für Bioethik der Provinz Granada (Spanien)
- ♦ Mitherausgeber des Journal Symptoms and Signs
- ♦ Professor Antonio Galdo-Preis. Gesellschaft für Pädiatrie von Ost-Andalusien
- ♦ Herausgeber der Zeitschrift der Gesellschaft für Pädiatrie von Ost-Andalusien (Bol. SPAO)
- ♦ Promotion in Medizin und Chirurgie
- ♦ Hochschulabschluss in Medizin an der Universität von Santiago de Compostela
- ♦ Mitglied des Rates der Gesellschaft für Pädiatrie von Ost-Andalusien (Spanien)

Fr. Rodríguez Fernández, Carolina

- ♦ Biotechnologin in der Forschung bei Adknoma Health Research
- ♦ Forscherin bei Adknoma Health Research
- ♦ Masterstudiengang in Monitoring klinischer Studien der ESAME Pharmaceutical Business School
- ♦ Masterstudiengang in Lebensmittelbiotechnologie an der Universität von Oviedo
- ♦ Universitätsexperte in Digitale Lehre in Medizin und Gesundheit an der Universität CEU Cardenal Herrera, Spanien

Dr. Álvarez García, Verónica

- ♦ Oberärztin in der Verdauungsabteilung des Universitätskrankenhauses Río Hortega.
- ♦ Fachärztin für das Verdauungssystem am Zentralen Universitätskrankenhaus von Asturien
- ♦ Referentin beim XLVII. Kongress von SCLECARTO
- ♦ Hochschulabschluss in Medizin und Chirurgie
- ♦ Fachärztin für das Verdauungssystem

Dr. González Rodríguez, Silvia Pilar

- ♦ Stellvertretende medizinische Direktorin, Forschungs Koordinatorin und klinische Leiterin der Abteilung für Menopause und Osteoporose am Krankenhaus Gabinete Médico Velázquez
- ♦ Fachärztin für Gynäkologie und Geburtshilfe am Krankenhaus Gabinete Velázquez
- ♦ Medizinische Expertin bei Bypass Comunicación en Salud, SL
- ♦ Key Opinion Leader mehrerer internationaler pharmazeutischer Laboratorien
- ♦ Promotion in Medizin und Chirurgie an der Universität von Alcalá de Henares mit Spezialisierung in Gynäkologie
- ♦ Universitätsexperte in Senologie an der Autonomen Universität von Madrid
- ♦ Masterstudiengang in Sexueller Orientierung und Therapie der Sexologischen Gesellschaft von Madrid
- ♦ Masterstudiengang in Klimakterium und Menopause der International Menopause Society
- ♦ Universitätsexperte in Epidemiologie und neue angewandte Technologien, UNED
- ♦ Universitätskurs in Forschungsmethodik der Stiftung für die Ausbildung der Spanischen Ärztekammer und der Nationalen Gesundheitsschule des Gesundheitsinstituts Carlos III

Dr. Rioseras de Bustos, Beatriz

- ♦ Rioseras de Bustos, Beatriz
- ♦ Assistenzärztin für Immunologie am HUCA
- ♦ Mitglied der Forschungsgruppe für Biotechnologie von Nutrazeutika und bioaktiven Substanzen (Bionuc) der Universität von Oviedo
- ♦ Mitglied des Bereichs Mikrobiologie, Abteilung für funktionelle Biologie
- ♦ Aufenthalt an der Universität von Süddänemark
- ♦ Promotion in Mikrobiologie an der Universität von Oviedo
- ♦ Universitärer Masterstudiengang in Neurowissenschaftlicher Forschung an der Universität von Oviedo

Dr. Lombó Burgos, Felipe

- ♦ Promotion in Biologie
- ♦ Leiter der Forschungsgruppe BIONUC, Universität von Oviedo
- ♦ Ehemaliger Direktor des Bereichs Forschungsförderung des AEI-Projekts
- ♦ Mitglied der Abteilung für Mikrobiologie der Universität von Oviedo
- ♦ Mitautor der Forschungsarbeit Biozide nanoporöse Membranen mit hemmender Wirkung gegen die Biofilmbildung an kritischen Stellen im Produktionsprozess der Milchindustrie
- ♦ Leiter der Studie über 100% natürlichen Eichelschinken gegen entzündliche Darmerkrankungen
- ♦ Referent beim III. Kongress für industrielle Mikrobiologie und mikrobielle Biotechnologie

Dr. Alonso Arias, Rebeca

- ♦ Leitung der Forschungsgruppe für Immunoseneszenz der Abteilung für Immunologie des HUCA
- ♦ Fachärztin für Immunologie am Zentralen Universitätskrankenhaus von Asturien.
- ♦ Zahlreiche Veröffentlichungen in internationalen wissenschaftlichen Fachzeitschriften
- ♦ Forschungsarbeiten über den Zusammenhang zwischen der Mikrobiota und dem Immunsystem
- ♦ 1. Nationaler Preis für Forschung in der Sportmedizin, in 2 Fällen

Dr. Gabaldon Estevani, Toni

- ♦ Leitender Gruppenleiter des IRB und des BSC
- ♦ Mitgründer und wissenschaftlicher Berater (CSO) bei Microomics SL
- ♦ ICREA-Forschungsprofessor und Gruppenleiter des Labors für vergleichende Genomik
- ♦ Promotion in medizinischen Wissenschaften, Radboud Universität Nijmegen
- ♦ Mitglied der Königlichen Nationalen Akademie der Pharmazie Spaniens
- ♦ Mitglied der Jungen Spanischen Akademie

Dr. Fernández Madera, Juan

- ♦ Allergologe am Zentralen Universitätskrankenhaus von Asturien
- ♦ Ehemaliger Leiter der Abteilung für Allergologie, Krankenhaus Monte Naranco, Oviedo
- ♦ Forscher in der Abteilung für Allergologie, Zentrales Universitätskrankenhaus von Asturien
- ♦ Mitglied von: Verwaltungsrat von Alergonorte, wissenschaftlicher Ausschuss SEAIC Rhinoconjunctivitis und beratender Ausschuss von Medicinatv.com.

Dr. Méndez García, Celia

- ♦ Biomedizinische Forscherin bei Novartis Laboratories in Boston, USA
- ♦ Promotion in Mikrobiologie an der Universität von Oviedo
- ♦ Mitglied der Kubanischen Gesellschaft für Mikrobiologie

Dr. Narbona López, Eduardo

- ♦ Facharzt in der Neonatologie, Universitätskrankenhaus San Cecilio
- ♦ Berater der Fakultät für Pädiatrie der Universität von Granada
- ♦ Mitglied von: Gesellschaft für Pädiatrie von West-Andalusien und Extremadura und Andalusischer Verband für Pädiatrie der Primärversorgung

Dr. López Vázquez, Antonio

- ♦ Immunologe am Zentralen Universitätskrankenhaus von Asturien
- ♦ Facharzt für Immunologie am Zentralen Universitätskrankenhaus von Asturien
- ♦ Kooperationsprofessor des Instituts für Gesundheit Carlos III
- ♦ Berater bei Aspen Medical
- ♦ Promotion in Medizin an der Universität von Oviedo

Dr. Losa Domínguez, Fernando

- ◆ Gynäkologe an der Klinik Sagrada Familia der HM-Krankenhäuser
- ◆ Arzt in privater Praxis für Geburtshilfe und Gynäkologie in Barcelona
- ◆ Universitätsexperte in Gynäkologie und Ästhetik der Autonomen Universität von Barcelona
- ◆ Mitglied von: Spanische Gesellschaft für das Studium der Menopause, Spanische Gesellschaft für Phytotherapeutische Gynäkologie, Spanische Gesellschaft für Geburtshilfe und Gynäkologie und Vorstand der Sektion Menopause der Katalanischen Gesellschaft für Geburtshilfe und Gynäkologie

Dr. López López, Aranzazu

- ◆ Biologische Wissenschaftlerin und Forscherin
- ◆ Forscherin bei der Stiftung Fisabio
- ◆ Forschungsassistentin an der Universität der Balearischen Inseln
- ◆ Promotion in Biowissenschaften an der Universität der Balearische Inseln

Fr. Suárez Rodríguez, Marta

- ◆ Frauenärztin mit Spezialisierung auf Senologie und Brustpathologie
- ◆ Forscherin und Universitätsdozentin
- ◆ Promotion in Medizin und Chirurgie an der Universität Complutense von Madrid
- ◆ Hochschulabschluss in Medizin und Chirurgie an der Universität Complutense von Madrid
- ◆ Masterstudiengang in Senologie und Brustpathologie an der Autonomen Universität von Barcelona





“

*Nutzen Sie die Gelegenheit,
sich mit erfahrenen Fachleuten
zu umgeben und von ihrer
Arbeitsmethodik zu lernen“*

04

Struktur und Inhalt

Um alle Neuigkeiten über die Mikrobiota des Urogenitalsystems für die Krankenpflege zu studieren, hat TECH zusammen mit einem Expertenteam die spezialisiertesten Themen ausgewählt. Daher ist das Material von höchster Qualität und Wahrhaftigkeit und ist an die Realität des heutigen medizinischen Umfelds angepasst, nützliche und praktische Inhalte, die die Arbeit der Pflegekräfte effektiver machen werden. Da das Programm zu 100% online entwickelt wurde, kann man selbst entscheiden, wo, wie und wann man studiert. Mit nur einem internetfähigen Gerät und der besten Veranlagung sind sie in nur 6 Wochen auf dem Weg zu ihrem Ziel.





“

Dieses Lehrprogramm zeigt Ihnen die aktuellsten Forschungslinien zum Thema Urogenitale Mikrobiota für die Krankenpflege"

Modul 1. Mikrobiota des Urogenitaltrakts

- 1.1. Physiologie des Urogenitaltrakts bei Männern und Frauen
- 1.2. Mikroorganismen, die Infektionen des Urogenitaltrakts verursachen
 - 1.2.1. Enterische Bakterien, in der Regel gramnegative aerobe Bakterien: E. Coli, Enterobakterien: Klebsiella oder Proteus mirabilis oder Pseudomonas aeruginosa
 - 1.2.2. Grampositive Bakterien: Staphylococcus saprophyticus usw.
- 1.3. Die vaginale Mikrobiota und ihre Veränderung mit dem Alter
 - 1.3.1. Kindesalter
 - 1.3.2. Fruchtbare Alter
 - 1.3.3. Erwachsenenalter (Menopause)
- 1.4. Veränderung der vaginalen Homöostase und ihr Zusammenhang mit infektiösen Erkrankungen
 - 1.4.1. Infektiöse Vaginitis
 - 1.4.1.1. Chlamydiasis
 - 1.4.1.2. Bakterielle Vaginose
 - 1.4.1.3. Candidiasis vaginal
 - 1.4.1.4. Trichomoniasis-Vaginitis
 - 1.4.1.5. Virale Vaginitis
 - 1.4.2. Nichtinfektiöse Vaginitis
- 1.5. Probiotika bei der Prävention schwerer Infektionen des Urogenitaltrakts
- 1.6. Aktuelle Forschungslinien





“

Entdecken Sie eine neue Art, sich mit den besten Experten und der effizientesten Methodik über die Fortschritte in Ihrem Berufsfeld auf dem Laufenden zu halten"

05 Methodik

Dieses Fortbildungsprogramm bietet eine andere Art des Lernens. Unsere Methodik wird durch eine zyklische Lernmethode entwickelt: **das Relearning**.

Dieses Lehrsystem wird z. B. an den renommiertesten medizinischen Fakultäten der Welt angewandt und wird von wichtigen Publikationen wie dem **New England Journal of Medicine** als eines der effektivsten angesehen.



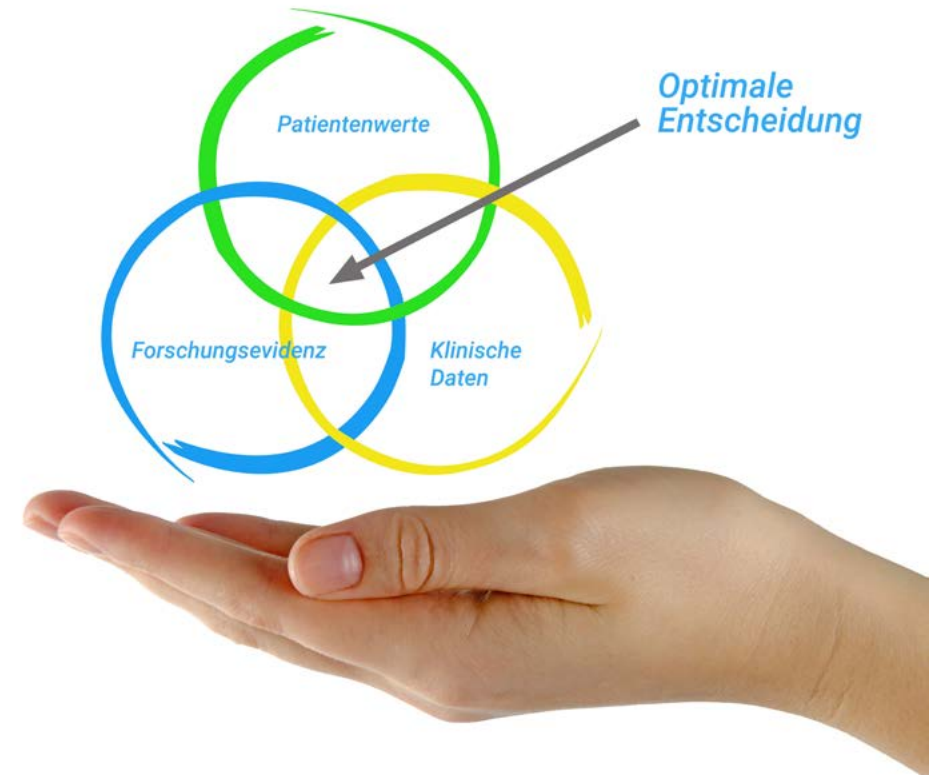
“

Entdecken Sie Relearning, ein System, das das herkömmliche lineare Lernen hinter sich lässt und Sie durch zyklische Lehrsysteme führt: eine Art des Lernens, die sich als äußerst effektiv erwiesen hat, insbesondere in Fächern, die Auswendiglernen erfordern"

An der TECH Nursing School wenden wir die Fallmethode an

Was sollte eine Fachkraft in einer bestimmten Situation tun? Während des gesamten Programms werden die Studenten mit mehreren simulierten klinischen Fällen konfrontiert, die auf realen Patienten basieren und in denen sie Untersuchungen durchführen, Hypothesen aufstellen und schließlich die Situation lösen müssen. Es gibt zahlreiche wissenschaftliche Belege für die Wirksamkeit der Methode. Die Pflegekräfte lernen mit der Zeit besser, schneller und nachhaltiger.

Mit TECH erleben die Krankenpflegekräfte eine Art des Lernens, die an den Grundlagen der traditionellen Universitäten auf der ganzen Welt rüttelt.



Nach Dr. Gérvas ist der klinische Fall die kommentierte Darstellung eines Patienten oder einer Gruppe von Patienten, die zu einem "Fall" wird, einem Beispiel oder Modell, das eine besondere klinische Komponente veranschaulicht, sei es wegen seiner Lehrkraft oder wegen seiner Einzigartigkeit oder Seltenheit. Es ist wichtig, dass der Fall auf dem aktuellen Berufsleben basiert und versucht, die tatsächlichen Bedingungen in der beruflichen Pflegepraxis nachzustellen.

“

Wussten Sie, dass diese Methode im Jahr 1912 in Harvard, für Jurastudenten entwickelt wurde? Die Fallmethode bestand darin, ihnen reale komplexe Situationen zu präsentieren, in denen sie Entscheidungen treffen und begründen mussten, wie sie diese lösen könnten. Sie wurde 1924 als Standardlehrmethode in Harvard etabliert“

Die Wirksamkeit der Methode wird durch vier Schlüsselergebnisse belegt:

1. Pflegekräfte, die diese Methode anwenden, nehmen nicht nur Konzepte auf, sondern entwickeln auch ihre geistigen Fähigkeiten durch Übungen zur Bewertung realer Situationen und zur Anwendung ihres Wissens.
2. Das Lernen ist fest in praktische Fertigkeiten eingebettet die es den Pflegekräften ermöglichen, ihr Wissen im Krankenhaus oder in der Primärversorgung besser zu integrieren.
3. Eine einfachere und effizientere Aufnahme von Ideen und Konzepten wird durch die Verwendung von Situationen erreicht, die aus der Realität entstanden sind.
4. Das Gefühl der Effizienz der investierten Anstrengung wird zu einem sehr wichtigen Anreiz für die Studenten, was sich in einem größeren Interesse am Lernen und einer Steigerung der Zeit, die für die Arbeit am Kurs aufgewendet wird, niederschlägt.



Relearning Methodology

TECH kombiniert die Methodik der Fallstudien effektiv mit einem 100%igen Online-Lernsystem, das auf Wiederholung basiert und in jeder Lektion 8 verschiedene didaktische Elemente kombiniert.

Wir ergänzen die Fallstudie mit der besten 100%igen Online-Lehrmethode: Relearning.

Die Pflegekraft lernt anhand realer Fälle und der Lösung komplexer Situationen in simulierten Lernumgebungen. Diese Simulationen werden mit modernster Software entwickelt, die ein immersives Lernen ermöglicht.



Die Relearning-Methode, die an der Spitze der weltweiten Pädagogik steht, hat es geschafft, die Gesamtzufriedenheit der Fachleute, die ihr Studium abgeschlossen haben, im Hinblick auf die Qualitätsindikatoren der besten spanischsprachigen Online-Universität (Columbia University) zu verbessern.

Mit dieser Methode wurden mehr als 175.000 Krankenpflegekräfte mit beispiellosem Erfolg in allen Fachbereichen fortgebildet, unabhängig von der praktischen Belastung. Unsere Lehrmethodik wurde in einem sehr anspruchsvollen Umfeld entwickelt, mit einer Studentenschaft, die ein hohes sozioökonomisches Profil und ein Durchschnittsalter von 43,5 Jahren aufweist.

Das Relearning ermöglicht es Ihnen, mit weniger Aufwand und mehr Leistung zu lernen, sich mehr auf Ihre Spezialisierung einzulassen, einen kritischen Geist zu entwickeln, Argumente zu verteidigen und Meinungen zu kontrastieren: eine direkte Gleichung zum Erfolg.

In unserem Programm ist das Lernen kein linearer Prozess, sondern erfolgt in einer Spirale (lernen, verlernen, vergessen und neu lernen). Daher wird jedes dieser Elemente konzentrisch kombiniert.

Die Gesamtnote des TECH-Lernsystems beträgt 8,01 und entspricht den höchsten internationalen Standards.



Dieses Programm bietet die besten Lehrmaterialien, die sorgfältig für Fachleute aufbereitet sind:



Studienmaterial

Alle didaktischen Inhalte werden von den Fachleuten, die das Hochschulprogramm unterrichten werden, speziell für dieses Programm erstellt, so dass die didaktische Entwicklung wirklich spezifisch und konkret ist.

Diese Inhalte werden dann auf das audiovisuelle Format angewendet, um die Online-Arbeitsmethode von TECH zu schaffen. All dies mit den neuesten Techniken, die in jedem einzelnen der Materialien, die dem Studenten zur Verfügung gestellt werden, qualitativ hochwertige Elemente bieten.



Pflegetechniken und -verfahren auf Video

TECH bringt dem Studenten die neuesten Techniken, die neuesten pädagogischen Fortschritte und die aktuellsten Pflegetechniken näher. All dies in der ersten Person, mit äußerster Präzision, erklärt und detailliert, um zur Assimilation und zum Verständnis des Studenten beizutragen. Und das Beste ist, dass Sie sie so oft anschauen können, wie Sie wollen.



Interaktive Zusammenfassungen

Das TECH-Team präsentiert die Inhalte auf attraktive und dynamische Weise in multimedialen Pillen, die Audios, Videos, Bilder, Diagramme und konzeptionelle Karten enthalten, um das Wissen zu vertiefen.

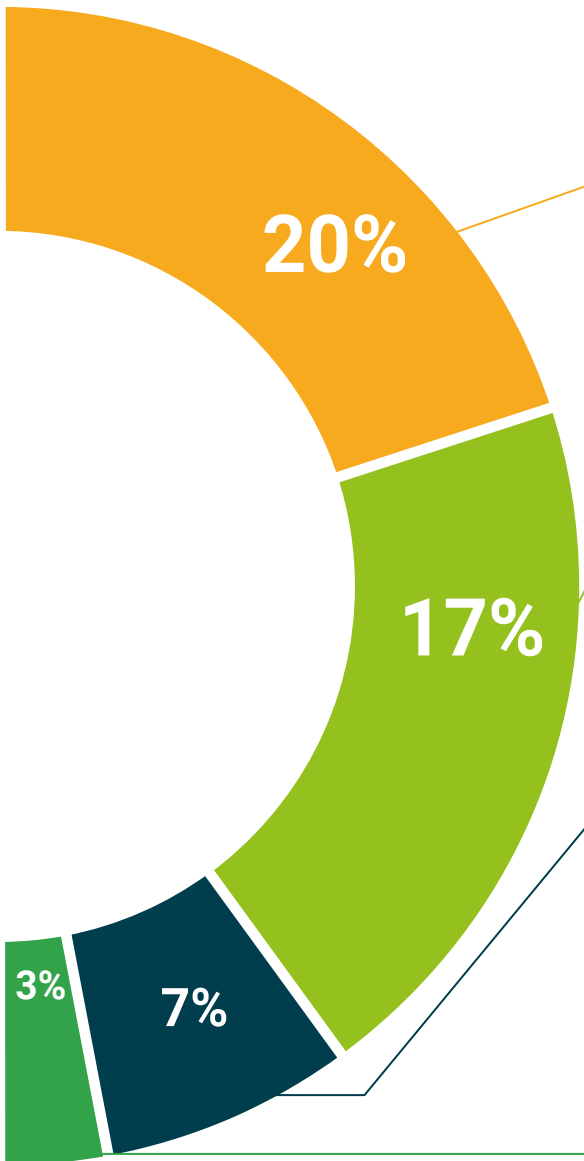
Dieses einzigartige Bildungssystem für die Präsentation multimedialer Inhalte wurde von Microsoft als "Europäische Erfolgsgeschichte" ausgezeichnet.



Weitere Lektüren

Aktuelle Artikel, Konsensdokumente und internationale Leitfäden, u. a. In der virtuellen Bibliothek von TECH hat der Student Zugang zu allem, was er für seine Fortbildung benötigt.





Von Experten entwickelte und geleitete Fallstudien

Effektives Lernen muss notwendigerweise kontextabhängig sein. Aus diesem Grund stellt TECH die Entwicklung von realen Fällen vor, in denen der Experte den Studenten durch die Entwicklung der Aufmerksamkeit und die Lösung verschiedener Situationen führt: ein klarer und direkter Weg, um den höchsten Grad an Verständnis zu erreichen.



Testing & Retesting

Die Kenntnisse der Studenten werden während des gesamten Programms durch Bewertungs- und Selbsteinschätzungsaktivitäten und -übungen regelmäßig bewertet und neu bewertet. Auf diese Weise kann der Student sehen, wie er seine Ziele erreicht.



Meisterklassen

Die Nützlichkeit der Expertenbeobachtung ist wissenschaftlich belegt. Das sogenannte Learning from an Expert festigt das Wissen und das Gedächtnis und schafft Vertrauen für zukünftige schwierige Entscheidungen.



Kurzanleitungen zum Vorgehen

TECH bietet die wichtigsten Inhalte des Kurses in Form von Arbeitsblättern oder Kurzanleitungen an. Ein synthetischer, praktischer und effektiver Weg, um dem Studenten zu helfen, in seinem Lernen voranzukommen.



06

Qualifizierung

Der Universitätskurs in Urogenitale Mikrobiota in der Krankenpflege garantiert neben der strengsten und aktuellsten Ausbildung auch den Zugang zu einem von der TECH Technologischen Universität ausgestellten Diplom.



“

*Schließen Sie dieses Programm
erfolgreich ab und erhalten Sie Ihren
Universitätsabschluss ohne lästige Reisen
oder Formalitäten"*

Dieser **Universitätskurs in Urogenitale Mikrobiota in der Krankenpflege** enthält das vollständigste und aktuellste wissenschaftliche Programm auf dem Markt.

Sobald der Student die Prüfungen bestanden hat, erhält er/sie per Post* mit Empfangsbestätigung das entsprechende Diplom, ausgestellt von der **TECH Technologischen Universität**.

Das von **TECH Technologische Universität** ausgestellte Diplom drückt die erworbene Qualifikation aus und entspricht den Anforderungen, die in der Regel von Stellenbörsen, Auswahlprüfungen und Berufsbildungsausschüssen verlangt werden..

Titel: **Universitätskurs in Urogenitale Mikrobiota in der Krankenpflege**

Anzahl der offiziellen Arbeitsstunden: **150 Std.**



*Haager Apostille. Für den Fall, dass der Student die Haager Apostille für sein Papierdiplom beantragt, wird TECH EDUCATION die notwendigen Vorkehrungen treffen, um diese gegen eine zusätzliche Gebühr zu beschaffen.

zukunft

gesundheit vertrauen menschen
erziehung information tutoren
garantie akkreditierung unterricht
institutionen technologie lernen
gemeinschaft verpflichtung
persönliche betreuung innovation
wissen gegenwart qualität
online-Ausbildung
entwicklung institut
virtuelles Klassenzimmer

tech technologische
universität

Universitätskurs
Urogenitale Mikrobiota
in der Krankenpflege

- » Modalität: online
- » Dauer: 6 Wochen
- » Qualifizierung: TECH Technologische Universität
- » Aufwand: 16 Std./Woche
- » Zeitplan: in Ihrem eigenen Tempo
- » Prüfungen: online

Universitätskurs

Urogenitale Mikrobiota in der Krankenpflege

