

# Universitätskurs

## Struktur des Bewegungsapparates in der Krankenpflege



## Universitätskurs

### Struktur des Bewegungsapparates in der Krankenpflege

- » Modalität: online
- » Dauer: 6 Wochen
- » Qualifizierung: TECH Technologische Universität
- » Aufwand: 16 Std./Woche
- » Zeitplan: in Ihrem eigenen Tempo
- » Prüfungen: online

Internetzugang: [www.techtute.com/de/krankenpflege/universitatskurs/struktur-bewegungsapparates-krankenpflege](http://www.techtute.com/de/krankenpflege/universitatskurs/struktur-bewegungsapparates-krankenpflege)

# Index

01

Präsentation

---

Seite 4

02

Ziele

---

Seite 8

03

Kursleitung

---

Seite 12

04

Struktur und Inhalt

---

Seite 18

05

Methodik

---

Seite 22

06

Qualifizierung

---

Seite 30

# 01

# Präsentation

Eine längere Yogapraxis wirkt sich auf die Flexibilität, die Kräftigung der Muskeln und den gesamten Bewegungsapparat aus, was dazu beiträgt, Steifheit und Schmerzen in den Gelenken und Muskeln der Patienten zu verringern. Daher ist es für das Pflegepersonal wichtig, häufige Verletzungen in jeder Struktur zu erkennen und zu wissen, wie man die verschiedenen Techniken anwendet, um Verletzungen vorzubeugen und den Bewegungsapparat an körperliche Aktivität und Training anzupassen. Um dieses Ziel zu erreichen, bietet TECH ein 100%iges Online-Fortbildungsprogramm mit einem fortgeschrittenen Lehrplan über den Bewegungsapparat und seine Auswirkungen auf Yoga an. Aufgrund seines Formats ist das Programm rund um die Uhr verfügbar, ohne Präsenzveranstaltungen oder feste Unterrichtszeiten.





“

*Vertiefen Sie sich mit bestem  
multimedialen Material in die Strukturen  
des Muskel-Skelett-Systems aus der  
Sicht der Yoga-Therapie"*

Millionen von Menschen auf der ganzen Welt praktizieren Yoga, weil es viele Vorteile bietet und die körperliche Leistungsfähigkeit deutlich verbessert. Das körperliche Training stärkt die Muskulatur, verbessert die Körperhaltung und die Beweglichkeit und ist daher ideal für Menschen, die unter Beschwerden des Bewegungsapparates leiden.

In diesem Sinne ist die Yoga-Therapie ein ideales Behandlungsinstrument für Patienten mit verschiedenen Erkrankungen des Bewegungsapparates. Es ist jedoch unerlässlich, sie gut zu kennen, um sie mit der konventionellen Medizin kombinieren zu können, vor allem wenn man im Pflegebereich tätig ist. Aus diesem Grund hat TECH ein akademisches Angebot entwickelt, das Pflegefachkräften ein umfassendes Update über die Struktur des Bewegungsapparates bietet.

Dieses Intensivprogramm ermöglicht es den Studenten, die Anatomie, die Beziehung zwischen dem Skelett- und dem Muskelsystem, die Prävention von Verletzungen wie Bänderverletzungen und ihre Beziehung zur Praxis der Yogatherapie zu vertiefen. Der Lernprozess wird durch innovatives Multimedia-Material und Fachliteratur unterstützt, die von einem Team von Experten auf diesem Gebiet zur Verfügung gestellt wird.

Darüber hinaus wird dieser Universitätskurs von einer internationalen Dozentin geleitet, die auf dem Gebiet des Yoga hohes Ansehen genießt. In einer Reihe von Meisterklassen wird sie ihren einzigartigen Einblick und ihre besondere Perspektive auf die Auswirkungen der Yoga-Therapie auf den Bewegungsapparat vermitteln.

Die Universität hat das Angebot so konzipiert, dass es den tatsächlichen Bedürfnissen von Pflegekräften entspricht, die sich durch ein flexibles und praktisches Programm weiterbilden möchten. Für den Zugang zu diesem Universitätskurs benötigen die Studenten lediglich ein digitales Gerät mit Internetzugang, das es ihnen ermöglicht, das Programm zu jeder Tageszeit zu absolvieren. Diese Option ist ideal für diejenigen, die ihr Studium mit den anspruchsvollsten täglichen Anforderungen in Einklang bringen möchten.

Dieser **Universitätskurs in Struktur des Bewegungsapparates in der Krankenpflege** enthält das vollständigste und aktuellste wissenschaftliche Programm auf dem Markt.

Die wichtigsten Merkmale sind:

- ◆ Die Entwicklung von Fallstudien, die von Experten für die Struktur des Bewegungsapparats präsentiert werden
- ◆ Der anschauliche, schematische und äußerst praxisnahe Inhalt vermittelt alle für die berufliche Praxis unverzichtbaren wissenschaftlichen und praktischen Informationen
- ◆ Praktische Übungen, bei denen der Selbstbewertungsprozess zur Verbesserung des Lernens genutzt werden kann
- ◆ Sein besonderer Schwerpunkt liegt auf innovativen Methoden
- ◆ Theoretische Vorträge, Fragen an den Experten, Diskussionsforen zu kontroversen Themen und individuelle Reflexionsarbeit
- ◆ Die Verfügbarkeit des Zugangs zu Inhalten von jedem festen oder tragbaren Gerät mit Internetanschluss



*TECH passt sich Ihrer Agenda und Ihrem Bedarf an Aktualisierung in Anatomie und Physiologie des Bewegungsapparates an"*

“

*Ein intensiver akademischer Plan, der Sie dazu bringt, Ihr Wissen über die am besten geeigneten Yogastellungen und Bewegungen für den Bewegungsapparat zu vertiefen“*

Das Dozententeam des Programms besteht aus Experten des Sektors, die ihre Berufserfahrung in diese Fortbildung einbringen, sowie aus renommierten Fachleuten von führenden Unternehmen und angesehenen Universitäten.

Die multimedialen Inhalte, die mit der neuesten Bildungstechnologie entwickelt wurden, werden der Fachkraft ein situiertes und kontextbezogenes Lernen ermöglichen, d. h. eine simulierte Umgebung, die eine immersive Fortbildung bietet, die auf die Ausführung von realen Situationen ausgerichtet ist.

Das Konzept dieses Programms konzentriert sich auf problemorientiertes Lernen, bei dem die Fachkraft versuchen muss, die verschiedenen Situationen aus der beruflichen Praxis zu lösen, die während des gesamten Studiengangs gestellt werden. Zu diesem Zweck wird sie von einem innovativen interaktiven Videosystem unterstützt, das von renommierten Experten entwickelt wurde.

*Schreiben Sie sich jetzt ein! Und erhalten Sie das vollständigste akademische Material in Struktur des Bewegungsapparates in der Krankenpflege.*

*Lösen Sie alle Ihre Zweifel über die Strukturen des Bewegungsapparates und die verschiedenen Behandlungen, um die Yoga-Therapie in die Praxis umzusetzen.*



# 02 Ziele

Der Universitätskurs in Struktur des Bewegungsapparates in der Krankenpflege zielt darauf ab, Pflegefachkräfte über die Struktur des muskuloskelettalen Systems auf dem Laufenden zu halten. Der Schwerpunkt liegt dabei auf der Anatomie des Muskel-, Knochen- und Gelenksystems, deren Funktionen, der Untersuchung verschiedener Körperhaltungen und Bewegungen und der korrekten Anwendung der Yoga-Therapie bei der Behandlung verschiedener Pathologien, die das muskuloskelettale System betreffen.







“

*Erfahren Sie mehr über die verschiedenen Verletzungen des Bewegungsapparates und den Ansatz der Yoga-Therapie bei ihren verschiedenen Behandlungen"*



## Allgemeine Ziele

---

- ◆ Einbeziehen spezifischer Kenntnisse und Fähigkeiten im Bereich des Bewegungsapparates für die korrekte Entwicklung und Anwendung von Behandlungstechniken
- ◆ Vertiefen in die am besten geeigneten Behandlung je nach den Eigenschaften der Person und den Verletzungen, die sie aufweist
- ◆ Vertiefen in die Studien zur Biomechanik und zur Anwendung der Behandlung des Bewegungsapparates
- ◆ Vertiefen der neurophysiologischen Grundlagen der muskuloskelettalen Strukturen





## Spezifische Ziele

---

- ◆ Vertiefen in die Anatomie und Physiologie des Skelett-, Muskel- und Gelenksystems des menschlichen Körpers
- ◆ Erkennen der verschiedenen Strukturen und Funktionen des Bewegungsapparates und wie sie miteinander zusammenhängen
- ◆ Erforschen der verschiedenen Haltungen und Bewegungen des menschlichen Körpers und Verständnis dafür, wie sie die Struktur des Bewegungsapparates beeinflussen
- ◆ Eingehen auf die häufigen Verletzungen des Bewegungsapparats und wie man ihnen vorbeugen kann



*Vertiefen Sie Ihre Kenntnisse über die Neurophysiologie der muskuloskelettalen Strukturen”*



# 03

## Kursleitung

TECH hat für diesen Universitätskurs Dozenten mit langjähriger Erfahrung auf dem Gebiet der biologischen Wissenschaften des Bewegungsapparats und des Yoga gewonnen. Die Studenten, die an diesem Programm teilnehmen, haben Zugang zu einem Lehrplan, der von Experten erstellt wurde, die ihnen die neuesten Informationen über die Vorbeugung von Verletzungen und die Auswirkungen dieser körperlichen Aktivität auf den Bewegungsapparat vermitteln. Darüber hinaus ermöglicht die Nähe zum Dozententeam die Klärung aller Fragen zu den einzelnen Themen des Programms.







“

*Sie werden sich mit den notwendigen Richtlinien befassen, um Ihren Patienten bei Problemen des Bewegungsapparates mit therapeutischen Yoga-Therapie-Übungen zu helfen"*

## Internationaler Gastdirektor

Als Leiterin der Lehre und Yogalehrerausbildung am *Integral Yoga Institute* in New York hat sich Dianne Galliano international als eine der führenden Persönlichkeiten auf diesem Gebiet etabliert. Ihr akademischer Schwerpunkt liegt auf Yoga-Therapie mit über 6.000 dokumentierten Unterrichts- und Fortbildungsstunden.

Sie war als Mentorin tätig, entwickelte Ausbildungsprotokolle und -kriterien und bildete die Ausbilder des *Integral Yoga Institute* aus. Diese Arbeit kombiniert sie mit ihrer Rolle als Therapeutin und Ausbilderin in anderen Einrichtungen wie dem *14TH Street Y*, dem *Integral Yoga Institute Wellness Spa* und der *Educational Alliance: Center for Balanced Living*.

Ihre Arbeit umfasst auch die Erstellung und Leitung von Yogaprogrammen, die Entwicklung von Übungen und die Bewertung von Herausforderungen, die auftreten können. Im Laufe ihrer Karriere hat sie mit verschiedenen Personengruppen gearbeitet, darunter Männer und Frauen älteren und mittleren Alters, Menschen vor und nach der Geburt, junge Erwachsene und sogar Kriegsveteranen mit einer Reihe von physischen und psychischen Problemen.

Sie hat Menschen mit Osteoporose, nach Herzoperationen, nach Brustkrebs, mit Schwindel, Rückenschmerzen, Reizdarmsyndrom und Übergewicht behandelt. Sie hat mehrere Zertifizierungen, darunter E-RYT 500 von der Yoga Alliance, Basic Life Support (BLS) von American Health Training und ist zertifizierte Trainerin des Somatic Movement Center.



## Fr. Galliano, Dianne

---

- Yoga-Therapie Instruktorin im 14TH Street Y
- Yogatherapeutin im Integral Yoga Institute Wellness Spa in New York
- Therapeutische Instruktorin bei Educational Alliance: Center for Balanced Living
- Hochschulabschluss in Grundschulpädagogik von der State University of New York
- Masterstudiengang in Yoga-Therapie an der Universität von Maryland

“

*Dank TECH werden Sie mit den besten Fachleuten der Welt studieren können"*

## Leitung



### Fr. Escalona García, Zoraida

- ◆ Vizepräsidentin des spanischen Verbands für Yoga-Therapie
- ◆ Begründerin der Air Core Methode (Kurse, die TRX und Funktionelles Training mit Yoga kombinieren)
- ◆ Ausbilderin für Yoga-Therapie
- ◆ Hochschulabschluss in Biologischen Wissenschaften an der Autonomen Universität von Madrid
- ◆ Kurs in Lehrer für: Ashtanga Progressive Yoga, FisiomYoga, Myofascial Yoga und Yoga und Krebs
- ◆ Kurs in Boden-Pilates-Lehrer
- ◆ Kurs in Phytotherapie und Ernährung
- ◆ Kurs für Meditationslehrer

## Professoren

### Fr. García Ibáñez, Marina

- ◆ Physiotherapeutin mit Privatpraxis zu Hause
- ◆ Physiotherapeutin für die häusliche Behandlung von Kindern und Erwachsenen mit neurologischer Pathologie
- ◆ Physiotherapeutin an der Stiftung für Multiple Sklerose von Madrid
- ◆ Physiotherapeutin und Psychologin an der Kinés Klinik
- ◆ Physiotherapeutin an der San Nicolás Klinik
- ◆ Masterstudiengang in Neurologischer Physiotherapie: Bewertungs- und
- ◆ Behandlungstechniken an der Europäischen Universität von Madrid
- ◆ Experte in Neurologische Physiotherapie an der Europäischen Universität von Madrid
- ◆ Hochschulabschluss in Psychologie an der Nationalen Universität für Fernunterricht





# 04

## Struktur und Inhalt

Der Lehrplan umfasst die wichtigsten Aspekte der grundlegenden Anatomie und Physiologie des menschlichen Körpers, beginnend mit der anatomischen Position, den Körperachsen und den anatomischen Ebenen. Anschließend werden die verschiedenen Bestandteile des Muskel-Skelett-Systems wie Knochen, Gelenke und Knorpel näher erläutert. All dies, dank eines umfassenden Lehrplans mit hochwertigem Multimedia-Material und allen Unterrichtsressourcen, die Pflegefachkräfte benötigen, um in der klinischen Praxis führend zu sein.







“

*Laden Sie alle Inhalte dieses Universitätskurses, wie z. B. Fachlektüre und Multimedia-Material, auch nach Abschluss des Programms herunter”*

## Modul 1. Struktur des Bewegungsapparates

- 1.1. Anatomische Lage, Achsen und Ebenen
  - 1.1.1. Anatomie und Physiologie des menschlichen Körpers
  - 1.1.2. Anatomische Position
  - 1.1.3. Die Körperachsen
  - 1.1.4. Die anatomischen Ebenen
- 1.2. Knochen
  - 1.2.1. Anatomie der Knochen im menschlichen Körper
  - 1.2.2. Aufbau und Funktion der Knochen
  - 1.2.3. Verschiedene Knochentypen und ihre Beziehung zu Körperhaltung und Bewegung
  - 1.2.4. Die Beziehung zwischen dem Skelettsystem und dem Muskelsystem
- 1.3. Gelenke
  - 1.3.1. Anatomie und Physiologie der Gelenke des menschlichen Körpers
  - 1.3.2. Verschiedene Arten von Gelenke
  - 1.3.3. Die Rolle der Gelenke bei Körperhaltung und Bewegung
  - 1.3.4. Die häufigsten Gelenkverletzungen und wie man ihnen vorbeugen kann
- 1.4. Knorpel
  - 1.4.1. Anatomie und Physiologie des Knorpels im menschlichen Körper
  - 1.4.2. Verschiedene Arten von Knorpel und ihre Funktion im Körper
  - 1.4.3. Die Rolle des Knorpels in den Gelenken und der Bewegung
  - 1.4.4. Die häufigsten Knorpelverletzungen und ihre Prävention
- 1.5. Sehnen und Bänder
  - 1.5.1. Anatomie und Physiologie der Sehnen und Bänder des menschlichen Körpers
  - 1.5.2. Verschiedene Arten von Sehnen und Bändern und ihre Funktion im Körper
  - 1.5.3. Die Rolle der Sehnen und Bänder bei Haltung und Bewegung
  - 1.5.4. Die häufigsten Sehnen- und Bänderverletzungen und wie man ihnen vorbeugen kann
- 1.6. Muskuloskelettal
  - 1.6.1. Anatomie und Physiologie des Muskel-Skelett-Systems des menschlichen Körpers
  - 1.6.2. Die Beziehung zwischen Muskeln und Knochen in Haltung und Bewegung
  - 1.6.3. Die Rolle der Faszien im Bewegungsapparat und ihre Beziehung zur Yoga-Therapiepraxis
  - 1.6.4. Die häufigsten Muskelverletzungen und wie man sie vermeidet







- 1.7. Entwicklung des Muskel-Skelett-Systems
  - 1.7.1. Embryonale und fötale Entwicklung des Bewegungsapparats
  - 1.7.2. Wachstum und Entwicklung des Muskel-Skelett-Systems im Kindes- und Jugendalter
  - 1.7.3. Muskuloskelettale Veränderungen im Zusammenhang mit dem Altern
  - 1.7.4. Entwicklung und Anpassung des Muskel-Skelett-Systems an körperliche Aktivität und Training
- 1.8. Bestandteile des Muskel-Skelett-Systems
  - 1.8.1. Anatomie und Physiologie der Skelettmuskulatur und ihre Beziehung zur Praxis der Yoga-Therapie
  - 1.8.2. Die Rolle der Knochen im Muskel-Skelett-System und ihre Beziehung zu Haltung und Bewegung
  - 1.8.3. Die Funktion der Gelenke des Bewegungsapparates und wie man sie während der Yoga-TherapiePraxis pflegt
  - 1.8.4. Die Rolle der Faszien und anderer Bindegewebe im Bewegungsapparat und ihre Beziehung zur Praxis der Yoga-Therapie
- 1.9. Nervliche Steuerung der Skelettmuskulatur
  - 1.9.1. Anatomie und Physiologie des Nervensystems und ihre Beziehung zur Praxis der Yoga-Therapie
  - 1.9.2. Die Rolle des Nervensystems bei Muskelkontraktion und Bewegungskontrolle
  - 1.9.3. Die Beziehung zwischen dem Nervensystem und dem Muskel-Skelett-System in Haltung und Bewegung während der Praxis der Yoga-Therapie
  - 1.9.4. Die Bedeutung der neuromuskulären Kontrolle für die Vorbeugung von Verletzungen und die Leistungssteigerung in der Praxis der Yoga-Therapie
- 1.10. Kontraktion der Muskeln
  - 1.10.1. Anatomie und Physiologie der Muskelkontraktion und ihre Beziehung zur Praxis der Yoga-Therapie
  - 1.10.2. Die verschiedenen Arten der Muskelkontraktion und ihre Umsetzung in der Praxis der Yoga-Therapie
  - 1.10.3. Die Rolle der neuromuskulären Aktivierung bei der Muskelkontraktion und ihre Beziehung zur Praxis der Yoga-Therapie
  - 1.10.4. Die Bedeutung von Dehnung und Muskelstärkung zur Vorbeugung von Verletzungen und zur Verbesserung der Leistung in der Praxis der Yoga-Therapie

# 05

# Methodik

Dieses Fortbildungsprogramm bietet eine andere Art des Lernens. Unsere Methodik wird durch eine zyklische Lernmethode entwickelt: **das Relearning**.

Dieses Lehrsystem wird z. B. an den renommiertesten medizinischen Fakultäten der Welt angewandt und wird von wichtigen Publikationen wie dem **New England Journal of Medicine** als eines der effektivsten angesehen.



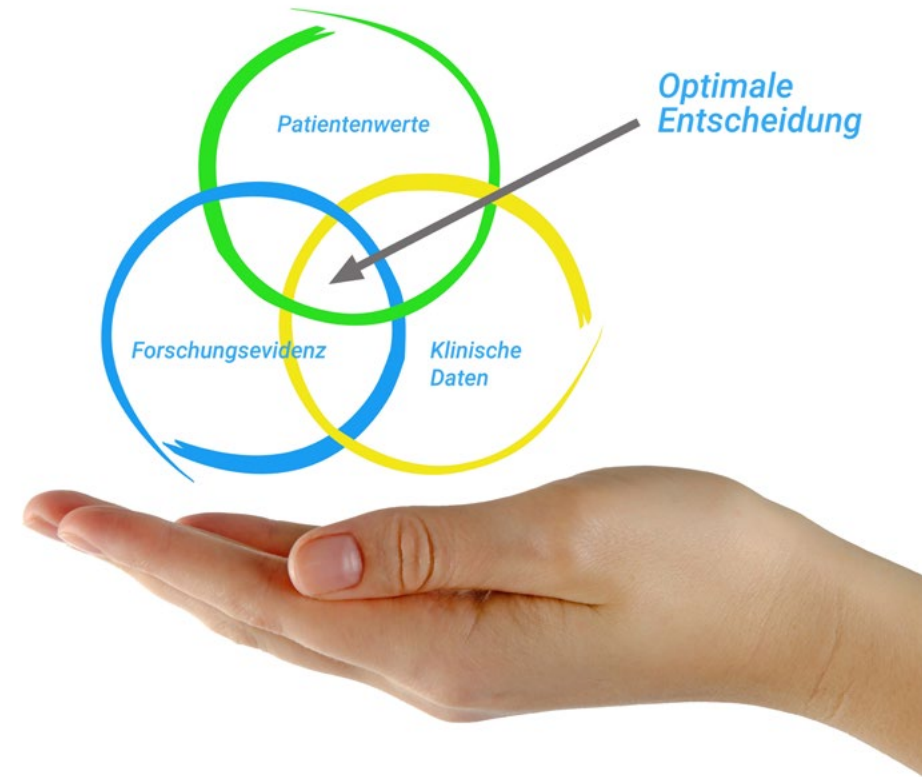
“

*Entdecken Sie Relearning, ein System, das das herkömmliche lineare Lernen hinter sich lässt und Sie durch zyklische Lehrsysteme führt: eine Art des Lernens, die sich als äußerst effektiv erwiesen hat, insbesondere in Fächern, die Auswendiglernen erfordern"*

## An der TECH Nursing School wenden wir die Fallmethode an

Was sollte eine Fachkraft in einer bestimmten Situation tun? Während des gesamten Programms werden die Studenten mit mehreren simulierten klinischen Fällen konfrontiert, die auf realen Patienten basieren und in denen sie Untersuchungen durchführen, Hypothesen aufstellen und schließlich die Situation lösen müssen. Es gibt zahlreiche wissenschaftliche Belege für die Wirksamkeit der Methode. Die Pflegekräfte lernen mit der Zeit besser, schneller und nachhaltiger.

*Mit TECH erleben die Krankenpflegekräfte eine Art des Lernens, die an den Grundlagen der traditionellen Universitäten auf der ganzen Welt rüttelt.*



Nach Dr. Gérvas ist der klinische Fall die kommentierte Darstellung eines Patienten oder einer Gruppe von Patienten, die zu einem "Fall" wird, einem Beispiel oder Modell, das eine besondere klinische Komponente veranschaulicht, sei es wegen seiner Lehrkraft oder wegen seiner Einzigartigkeit oder Seltenheit. Es ist wichtig, dass der Fall auf dem aktuellen Berufsleben basiert und versucht, die tatsächlichen Bedingungen in der beruflichen Pflegepraxis nachzustellen.



“

*Wussten Sie, dass diese Methode im Jahr 1912 in Harvard, für Jurastudenten entwickelt wurde? Die Fallmethode bestand darin, ihnen reale komplexe Situationen zu präsentieren, in denen sie Entscheidungen treffen und begründen mussten, wie sie diese lösen könnten. Sie wurde 1924 als Standardlehrmethode in Harvard etabliert“*

Die Wirksamkeit der Methode wird durch vier Schlüsselergebnisse belegt:

1. Pflegekräfte, die diese Methode anwenden, nehmen nicht nur Konzepte auf, sondern entwickeln auch ihre geistigen Fähigkeiten durch Übungen zur Bewertung realer Situationen und zur Anwendung ihres Wissens.
2. Das Lernen ist fest in praktische Fertigkeiten eingebettet die es den Pflegekräften ermöglichen, ihr Wissen im Krankenhaus oder in der Primärversorgung besser zu integrieren.
3. Eine einfachere und effizientere Aufnahme von Ideen und Konzepten wird durch die Verwendung von Situationen erreicht, die aus der Realität entstanden sind.
4. Das Gefühl der Effizienz der investierten Anstrengung wird zu einem sehr wichtigen Anreiz für die Studenten, was sich in einem größeren Interesse am Lernen und einer Steigerung der Zeit, die für die Arbeit am Kurs aufgewendet wird, niederschlägt.



## Relearning Methodology

TECH kombiniert die Methodik der Fallstudien effektiv mit einem 100%igen Online-Lernsystem, das auf Wiederholung basiert und in jeder Lektion 8 verschiedene didaktische Elemente kombiniert.

Wir ergänzen die Fallstudie mit der besten 100%igen Online-Lehrmethode: Relearning.



*Die Pflegekraft lernt anhand realer Fälle und der Lösung komplexer Situationen in simulierten Lernumgebungen. Diese Simulationen werden mit modernster Software entwickelt, die ein immersives Lernen ermöglicht.*



Die Relearning-Methode, die an der Spitze der weltweiten Pädagogik steht, hat es geschafft, die Gesamtzufriedenheit der Fachleute, die ihr Studium abgeschlossen haben, im Hinblick auf die Qualitätsindikatoren der besten spanischsprachigen Online-Universität (Columbia University) zu verbessern.

Mit dieser Methode wurden mehr als 175.000 Krankenpflegekräfte mit beispiellosem Erfolg in allen Fachbereichen fortgebildet, unabhängig von der praktischen Belastung. Unsere Lehrmethodik wurde in einem sehr anspruchsvollen Umfeld entwickelt, mit einer Studentenschaft, die ein hohes sozioökonomisches Profil und ein Durchschnittsalter von 43,5 Jahren aufweist.

*Das Relearning ermöglicht es Ihnen, mit weniger Aufwand und mehr Leistung zu lernen, sich mehr auf Ihre Spezialisierung einzulassen, einen kritischen Geist zu entwickeln, Argumente zu verteidigen und Meinungen zu kontrastieren: eine direkte Gleichung zum Erfolg.*

In unserem Programm ist das Lernen kein linearer Prozess, sondern erfolgt in einer Spirale (lernen, verlernen, vergessen und neu lernen). Daher wird jedes dieser Elemente konzentrisch kombiniert.

Die Gesamtnote des TECH-Lernsystems beträgt 8,01 und entspricht den höchsten internationalen Standards.



Dieses Programm bietet die besten Lehrmaterialien, die sorgfältig für Fachleute aufbereitet sind:



### Studienmaterial

Alle didaktischen Inhalte werden von den Fachleuten, die das Hochschulprogramm unterrichten werden, speziell für dieses Programm erstellt, so dass die didaktische Entwicklung wirklich spezifisch und konkret ist.

Diese Inhalte werden dann auf das audiovisuelle Format angewendet, um die Online-Arbeitsmethode von TECH zu schaffen. All dies mit den neuesten Techniken, die in jedem einzelnen der Materialien, die dem Studenten zur Verfügung gestellt werden, qualitativ hochwertige Elemente bieten.



### Pflegetechniken und -verfahren auf Video

TECH bringt dem Studenten die neuesten Techniken, die neuesten pädagogischen Fortschritte und die aktuellsten Pflegetechniken näher. All dies in der ersten Person, mit äußerster Präzision, erklärt und detailliert, um zur Assimilation und zum Verständnis des Studenten beizutragen. Und das Beste ist, dass Sie sie so oft anschauen können, wie Sie wollen.



### Interaktive Zusammenfassungen

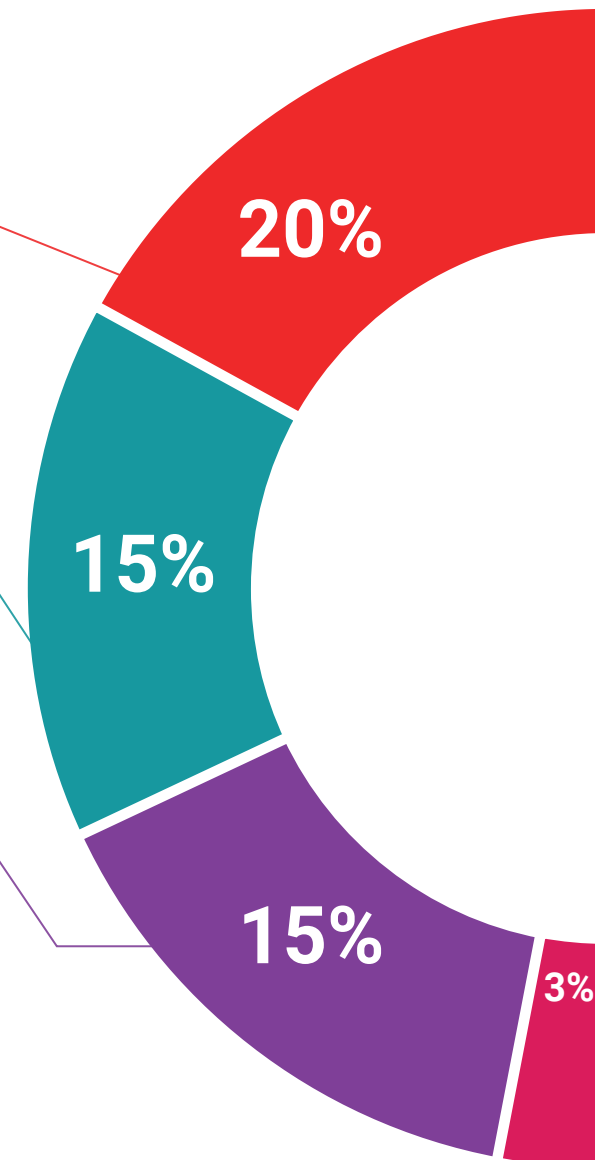
Das TECH-Team präsentiert die Inhalte auf attraktive und dynamische Weise in multimedialen Pillen, die Audios, Videos, Bilder, Diagramme und konzeptionelle Karten enthalten, um das Wissen zu vertiefen.

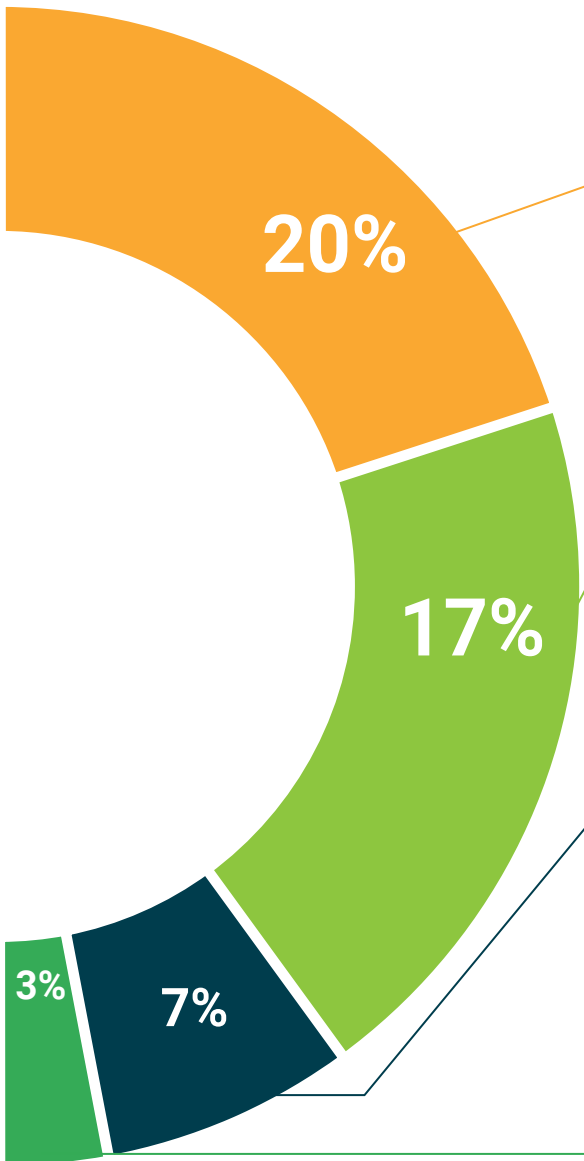
Dieses einzigartige Bildungssystem für die Präsentation multimedialer Inhalte wurde von Microsoft als "Europäische Erfolgsgeschichte" ausgezeichnet.



### Weitere Lektüren

Aktuelle Artikel, Konsensdokumente und internationale Leitfäden, u. a. In der virtuellen Bibliothek von TECH hat der Student Zugang zu allem, was er für seine Fortbildung benötigt.





#### Von Experten entwickelte und geleitete Fallstudien

Effektives Lernen muss notwendigerweise kontextabhängig sein. Aus diesem Grund stellt TECH die Entwicklung von realen Fällen vor, in denen der Experte den Studenten durch die Entwicklung der Aufmerksamkeit und die Lösung verschiedener Situationen führt: ein klarer und direkter Weg, um den höchsten Grad an Verständnis zu erreichen.



#### Testing & Retesting

Die Kenntnisse der Studenten werden während des gesamten Programms durch Bewertungs- und Selbsteinschätzungsaktivitäten und -übungen regelmäßig bewertet und neu bewertet. Auf diese Weise kann der Student sehen, wie er seine Ziele erreicht.



#### Meisterklassen

Die Nützlichkeit der Expertenbeobachtung ist wissenschaftlich belegt. Das sogenannte Learning from an Expert festigt das Wissen und das Gedächtnis und schafft Vertrauen für zukünftige schwierige Entscheidungen.



#### Kurzanleitungen zum Vorgehen

TECH bietet die wichtigsten Inhalte des Kurses in Form von Arbeitsblättern oder Kurzanleitungen an. Ein synthetischer, praktischer und effektiver Weg, um dem Studenten zu helfen, in seinem Lernen voranzukommen.





06

# Qualifizierung

Der Universitätskurs in Struktur des Bewegungsapparates in der Krankenpflege garantiert neben der strengsten und aktuellsten Ausbildung auch den Zugang zu einem von der TECH Technologischen Universität ausgestellten Diplom.



“

*Schließen Sie dieses Programm erfolgreich ab  
und erhalten Sie Ihren Universitätsabschluss  
ohne lästige Reisen oder Formalitäten"*

Dieser **Universitätskurs in Struktur des Bewegungsapparates in der Krankenpflege** enthält das vollständigste und aktuellste Programm auf dem Markt.

Sobald der Student die Prüfungen bestanden hat, erhält er/sie per Post\* mit Empfangsbestätigung das entsprechende Diplom, ausgestellt von der **TECH Technologische Universität**.

Das von **TECH Technologische Universität** ausgestellte Diplom drückt die erworbene Qualifikation aus und entspricht den Anforderungen, die in der Regel von Stellenbörsen, Auswahlprüfungen und Berufsbildungsausschüssen verlangt werden.

Titel: **Universitätskurs in Struktur des Bewegungsapparates in der Krankenpflege**

Anzahl der offiziellen Arbeitsstunden: **150 Std.**



\*Haager Apostille. Für den Fall, dass der Student die Haager Apostille für sein Papierdiplom beantragt, wird TECH EDUCATION die notwendigen Vorkehrungen treffen, um diese gegen eine zusätzliche Gebühr zu beschaffen.

zukunft

gesundheit vertrauen menschen  
erziehung information tutoren  
garantie akkreditierung unterricht  
institutionen technologie lernen

gemeinschaft verpflichtung

persönliche betreuung innovation

wissen gegenwart qualität

online-Ausbildung

entwicklung institutionen

virtuelles Klassenzimmer

**tech** technologische  
universität

## Universitätskurs

Struktur des Bewegungsapparates  
in der Krankenpflege

- » Modalität: online
- » Dauer: 6 Wochen
- » Qualifizierung: TECH Technologische Universität
- » Aufwand: 16 Std./Woche
- » Zeitplan: in Ihrem eigenen Tempo
- » Prüfungen: online



# Universitätskurs

## Struktur des Bewegungsapparates in der Krankenpflege

