

Certificat

Processus d'Analyse Visuelle (KEIM)



Certificat

Processus d'Analyse Visuelle (KEIM)

- » Modalité: en ligne
- » Durée: 6 semaines
- » Qualification: TECH Université Technologique
- » Intensité: 16h/semaine
- » Horaire: à votre rythme
- » Examens: en ligne

Accès au site web: www.techtitute.com/fr/informatique/cours/processus-analyse-visuelle-keim

Sommaire

01

Présentation

page 4

02

Objectifs

page 8

03

Direction de la formation

page 12

04

Structure et contenu

page 16

05

Méthodologie

page 20

06

Diplôme

page 28

01

Présentation

Lorsqu'on travaille avec des données, la représentation visuelle et l'information sont de la plus haute importance. Dans cette formation complète, TECH accompagnera l'étudiant dans le processus d'apprentissage nécessaire pour apprendre à fournir une connaissance visuelle de ce que les données nous cachent. Un programme qui fournira à l'étudiant les outils professionnels dont il a besoin pour y parvenir, avec la sécurité d'un spécialiste.



“

Comment transformer ce que les données nous donnent en informations visuelles, dans un programme de formation de haut niveau pour les professionnels”

La visualisation interactive d'informations est la représentation graphique de données au moyen de statistiques, de cartes, de diagrammes ou de schémas afin de rendre les données visibles pour un public donné, mais surtout de faire ressortir les informations pertinentes cachées dans l'ensemble de données sélectionnées.

La visualisation est présente dans toutes les entreprises, quelle que soit leur taille. Ce module est une introduction aux principes conceptuels de la discipline de la visualisation.

L'étudiant sera capable de faire du *storytelling* avec des données pour comprendre comment représenter les données et leurs représentations visuelles.

Le processus d'analyse visuelle de KEIM sera expliqué, qui, partant du monde universitaire, montre comment appliquer les techniques d'analyse visuelle au monde des entreprises.

L'étudiant comprendra les différents types de rapports: stratégiques, opérationnels et de gestion, ainsi que les types de graphiques et leur fonction, avec un objectif clair de se placer dans le rôle du récepteur du message afin de lui faire comprendre que la vision du récepteur doit être la plus importante lors de la configuration d'une visualisation de données.

Ce **Certificat en Processus d'Analyse Visuelle (KEIM)** contient le programme éducatif le plus complet et le plus à jour du marché. Les caractéristiques les plus remarquables de la formation sont:

- ◆ Le développement de cas pratiques présentés par des experts
- ◆ Le contenu graphique, schématique et éminemment pratique du programme fournit des informations scientifiques et pratiques sur les disciplines essentielles à la pratique professionnelle
- ◆ Exercices pratiques permettant de réaliser le processus d'auto-évaluation afin d'améliorer l'apprentissage
- ◆ Il met l'accent sur les méthodologies innovantes
- ◆ Leçons théoriques, questions à l'expert, forums de discussion sur des sujets controversés et travail de réflexion individuel
- ◆ La possibilité d'accéder aux contenus depuis n'importe quel appareil fixe ou portable doté d'une connexion internet



Une mise à jour complète qui vous permet d'acquérir les compétences professionnelles d'un spécialiste en la matière”

“

Les systèmes d'apprentissage les plus utiles, pratiques et efficaces du système éducatif international, au bout de vos doigts"

Son corps enseignant comprend des professionnels du secteur qui apportent l'expérience de leur travail à cette formation, ainsi que des spécialistes reconnus issus de grandes entreprises et d'universités prestigieuses.

Grâce à son contenu multimédia développé avec les dernières technologies éducatives, les spécialistes bénéficieront d'un apprentissage situé et contextuel. Ainsi, ils se formeront dans un environnement simulé qui leur permettra d'apprendre en immersion et de s'entraîner dans des situations réelles.

La conception de ce programme est axée sur l'apprentissage par les problèmes, grâce auquel le professionnel doit essayer de résoudre les différentes situations de pratique professionnelle qui se présentent tout au long du programme universitaire. Pour ce faire, le médecin sera assisté d'un innovant système de vidéos interactives, créé par des experts reconnus dans le domaine et possédant une grande expérience.

Cette formation dispose du meilleur support pédagogique disponible en ligne ou téléchargeable, pour vous permettre de gérer plus facilement votre étude et vos efforts.

Un programme très efficace qui vous permettra de progresser efficacement dans tout ce dont vous aurez besoin dans ce domaine de travail.



02

Objectifs

Les objectifs de ce Certificat ont été établis sur la base d'objectifs réalistes et nécessaires pour le professionnel du secteur. L'étudiant pourra observer progressivement son apprentissage et sa progression dans la maîtrise des contenus de sorte qu'à la fin, il aura accompli un processus complet de croissance professionnelle.

“

*L'objectif de ce programme est de vous fournir
une introduction complète aux principes
conceptuels de la discipline de la visualisation”*



Objectifs généraux

- ◆ Apprendre à faire un *storytelling* avec des données pour comprendre comment représenter les données et leurs représentations visuelles
- ◆ Comprendre l'analyse visuelle de KEIM
- ◆ Comprendre les différents types de rapports: rapports stratégiques, opérationnels et de gestion
- ◆ Comprendre les types de graphiques et leur fonction

“

Un parcours de développement professionnel stimulant, conçu pour maintenir votre intérêt et votre motivation tout au long de la formation”





Objectifs spécifiques

- ◆ Comprendre comment les modèles trouvés dans un ensemble de données peuvent être rendus visibles pour générer une interprétation commune de la réalité sous-jacente
- ◆ Comprendre l'évolutivité des représentations individuelles
- ◆ Comprendre la différence entre la Visual Analytics et la visualisation de l'information
- ◆ Connaître le processus d'analyse visuelle KEIM
- ◆ Évaluer les différentes méthodes de visualisation des données applicables en fonction de l'information à véhiculer

03

Direction de la formation

Dans le cadre des critères de qualité que nous appliquons à toutes nos formations, ce programme vous offre l'opportunité d'apprendre des meilleurs, avec un corps enseignant composé de professionnels du secteur qui investissent leurs connaissances théoriques et pratiques pour vous amener au plus haut niveau de formation. Avec les méthodes d'enseignement les plus actuelles et les plus efficaces sur le marché de l'enseignement en ligne.



“

Apprenez avec les meilleurs et acquérez les connaissances et les compétences dont vous avez besoin pour intervenir dans ce domaine de développement avec un succès total"

Direction



M. Galindo, Luis Angel

- ◆ Consultant senior en hautes performances avec 16 ans d'expérience
- ◆ Définition, développement et mise en œuvre d'un modèle d'innovation ouverte couronné de succès, avec une croissance des revenus de +10% par an grâce à des actifs innovants
- ◆ Définition, développement et mise en œuvre de programmes de transformation numérique réussis depuis plus de 8 ans et +700 personnes menant un rôle de pionnier dans le secteur
- ◆ Mise en œuvre de plus de 20 projets de conseil complexes dans le monde entier pour de grandes entreprises en matière d'intelligence artificielle, d'intelligence économique, de cybersécurité, de développement commercial, de transformation numérique, d'évaluation des risques, d'optimisation des processus et de gestion du personnel
- ◆ Expert dans la compréhension des clients et la traduction de leurs besoins en ventes réelles

Professeurs

Mme Olmedo, Asunta

- ◆ Créatrice de publicité. Consultante. Rédaction et conception graphique de l'UX
- ◆ Techniques de communication Publicité et RP Institut National des Techniques Spécialisées
- ◆ Cours et ateliers pour Telefonica et CAM
- ◆ Collaboration avec différentes sociétés de marketing et de conception (Imaginamass, Mibizpartners, WinWin consultores, We are Bold, Muebles Toscana, TeveoOnline, Bip Informáticos, The Mars Society)

- ◆ Rédacteur dans des agences de publicité nationales et multinationales, travaillant notamment sur des comptes: Banque Santander, Buena Vista, Canon, Coca-Cola, Maphre, Asisa, Prosegur, Camel, Ayuda en Acción, Casino Gran Madrid, La Razón, Amex, Airis, Rainbow
- ◆ Master en Design Graphique Centre de Formation Tracor
- ◆ Cours de Community Manager (Community Manager Institute)
- ◆ Cours d'UX et d'utilisabilité (MiriadaX, Coursea, Factor Ideas)

```
Scanner sc = new Scanner(System.in);
System.out.println("Start:");

class Test {
    public static void main(String [args]) {
        int 2y=AX;
        while (X>3,14) {
            System.out.print(i + "Program");
            i++;
        }
        System.out.println("Replace");
        return getNumber();
        return sc.nextDouble();
    } else {
        public static double getNumber() {
            Scanner sc = new Scanner(System.in);
            System.out.println("Start:");

            while (X>3,14) {
                System.out.print(i + "Program");
                i++;
            }
            System.out.println("Replace");
            return getNumber();
            return sc.nextDouble();
        } else {
            public static double getNumber() {
                Scanner sc = new Scanner(System.in);
                System.out.println("Start:");

                class Test {
                    public static void main(String [args]) {

```


04

Structure et contenu

Le programme du programme est conçu comme un parcours complet de toutes les connaissances nécessaires pour comprendre et assumer les méthodes de travail dans ce domaine. Avec une approche axée sur l'application pratique qui vous permettra d'évoluer en tant que professionnel dès votre première formation.



“

Un syllabus qui vous montrera tous les aspects de la Visual Data Analysis, développé selon des sujets préparés pour vous amener à la maîtrise du sujet”

Module 1. Visualisation interactive des données

- 1.1. Introduction à l'art de rendre les données visibles
- 1.2. Comment faire un *Storytelling* avec des données?
- 1.3. Représentation des données
- 1.4. Évolutivité des représentations visuelles
- 1.5. Visual Analytics Vs. *Information Visualization*. Comprendre que ce n'est pas la même chose
- 1.6. Processus d'analyse visuelle (Keim)
- 1.7. Rapports stratégiques, opérationnels et de gestion
- 1.8. Types de graphiques et leur fonction
- 1.9. Interprétation des rapports et des graphiques. Jouer le rôle du récepteur
- 1.10. Évaluation des systèmes de Visual Analytics



“

Cette formation vous permettra de progresser professionnellement de manière confortable car elle est dispensée à distance”



05 Méthodologie

Ce programme de formation offre une manière différente d'apprendre. Notre méthodologie est développée à travers un mode d'apprentissage cyclique: ***le Relearning***.

Ce système d'enseignement est utilisé, par exemple, dans les écoles de médecine les plus prestigieuses du monde et a été considéré comme l'un des plus efficaces par des publications de premier plan telles que le ***New England Journal of Medicine***.



“

Découvrez Relearning, un système qui renonce à l'apprentissage linéaire conventionnel pour vous emmener à travers des systèmes d'enseignement cycliques: une façon d'apprendre qui s'est avérée extrêmement efficace, en particulier dans les matières qui exigent la mémorisation”

Étude de Cas pour mettre en contexte tout le contenu

Notre programme offre une méthode révolutionnaire de développement des compétences et des connaissances. Notre objectif est de renforcer les compétences dans un contexte changeant, compétitif et hautement exigeant.

“

Avec TECH, vous pouvez expérimenter une manière d'apprendre qui ébranle les fondations des universités traditionnelles du monde entier”



Vous bénéficierez d'un système d'apprentissage basé sur la répétition, avec un enseignement naturel et progressif sur l'ensemble du cursus.



L'étudiant apprendra, par des activités collaboratives et des cas réels, à résoudre des situations complexes dans des environnements commerciaux réels.

Une méthode d'apprentissage innovante et différente

Cette formation TECH est un programme d'enseignement intensif, créé de toutes pièces, qui propose les défis et les décisions les plus exigeants dans ce domaine, tant au niveau national qu'international. Grâce à cette méthodologie, l'épanouissement personnel et professionnel est stimulé, faisant ainsi un pas décisif vers la réussite. La méthode des cas, technique qui constitue la base de ce contenu, permet de suivre la réalité économique, sociale et professionnelle la plus actuelle.

“ Notre programme vous prépare à relever de nouveaux défis dans des environnements incertains et à réussir votre carrière ”

La méthode des cas est le système d'apprentissage le plus largement utilisé dans les meilleures écoles d'informatique du monde depuis qu'elles existent. Développée en 1912 pour que les étudiants en Droit n'apprennent pas seulement le droit sur la base d'un contenu théorique, la méthode des cas consiste à leur présenter des situations réelles complexes afin qu'ils prennent des décisions éclairées et des jugements de valeur sur la manière de les résoudre. En 1924, elle a été établie comme méthode d'enseignement standard à Harvard.

Dans une situation donnée, que doit faire un professionnel? C'est la question à laquelle nous sommes confrontés dans la méthode des cas, une méthode d'apprentissage orientée vers l'action. Tout au long du programme, les étudiants seront confrontés à de multiples cas réels. Ils devront intégrer toutes leurs connaissances, faire des recherches, argumenter et défendre leurs idées et leurs décisions.

Relearning Methodology

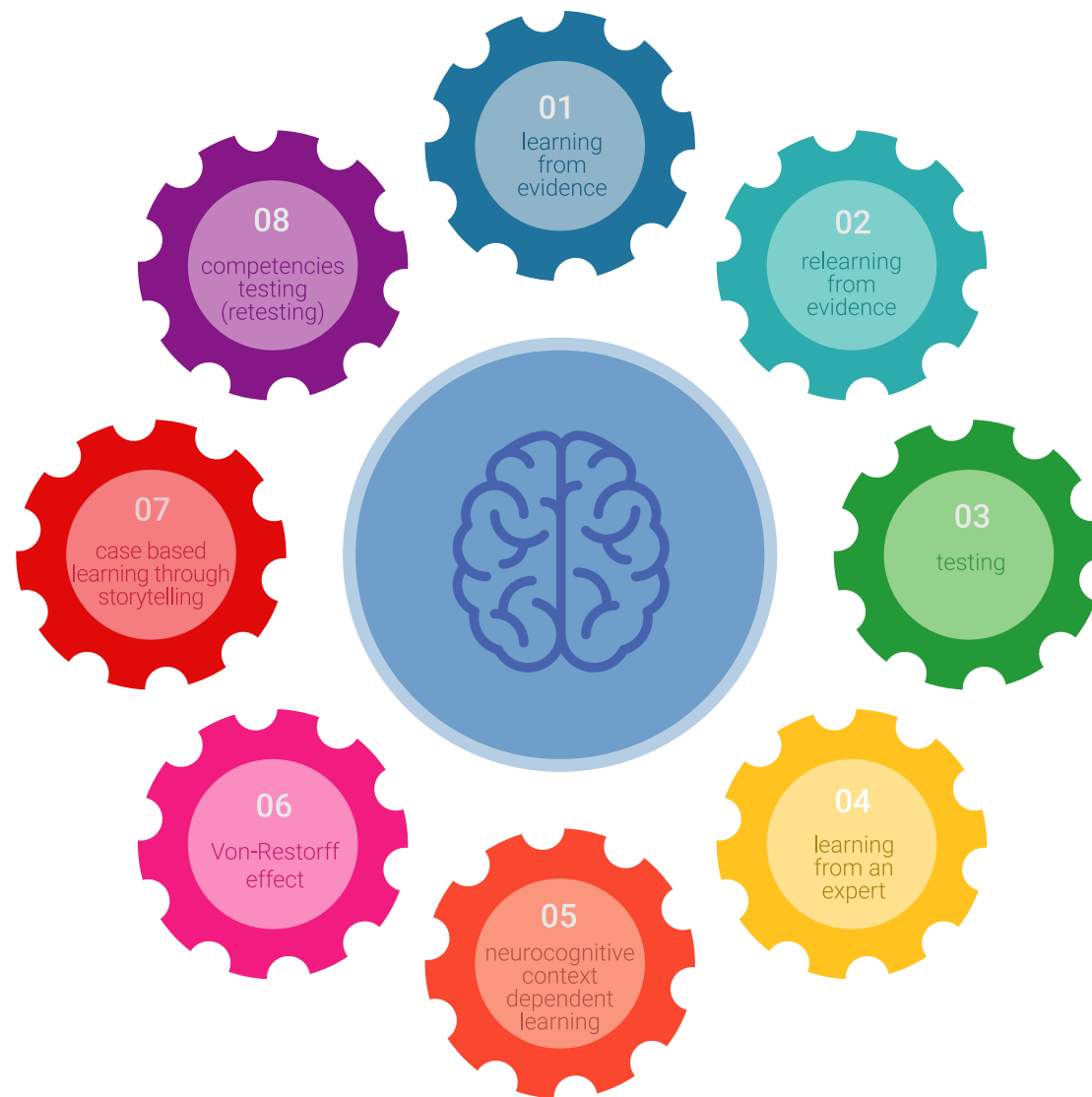
TECH combine efficacement la méthodologie des Études de Cas avec un système d'apprentissage 100% en ligne basé sur la répétition, qui associe différents éléments didactiques dans chaque leçon.

Nous enrichissons l'Étude de Cas avec la meilleure méthode d'enseignement 100% en ligne: le Relearning.

En 2019, nous avons obtenu les meilleurs résultats d'apprentissage de toutes les universités en ligne du monde.

À TECH, vous apprendrez avec une méthodologie de pointe conçue pour former les managers du futur. Cette méthode, à la pointe de la pédagogie mondiale, est appelée Relearning.

Notre université est la seule université autorisée à utiliser cette méthode qui a fait ses preuves. En 2019, nous avons réussi à améliorer les niveaux de satisfaction globale de nos étudiants (qualité de l'enseignement, qualité des supports, structure des cours, objectifs...) par rapport aux indicateurs de la meilleure université en ligne.

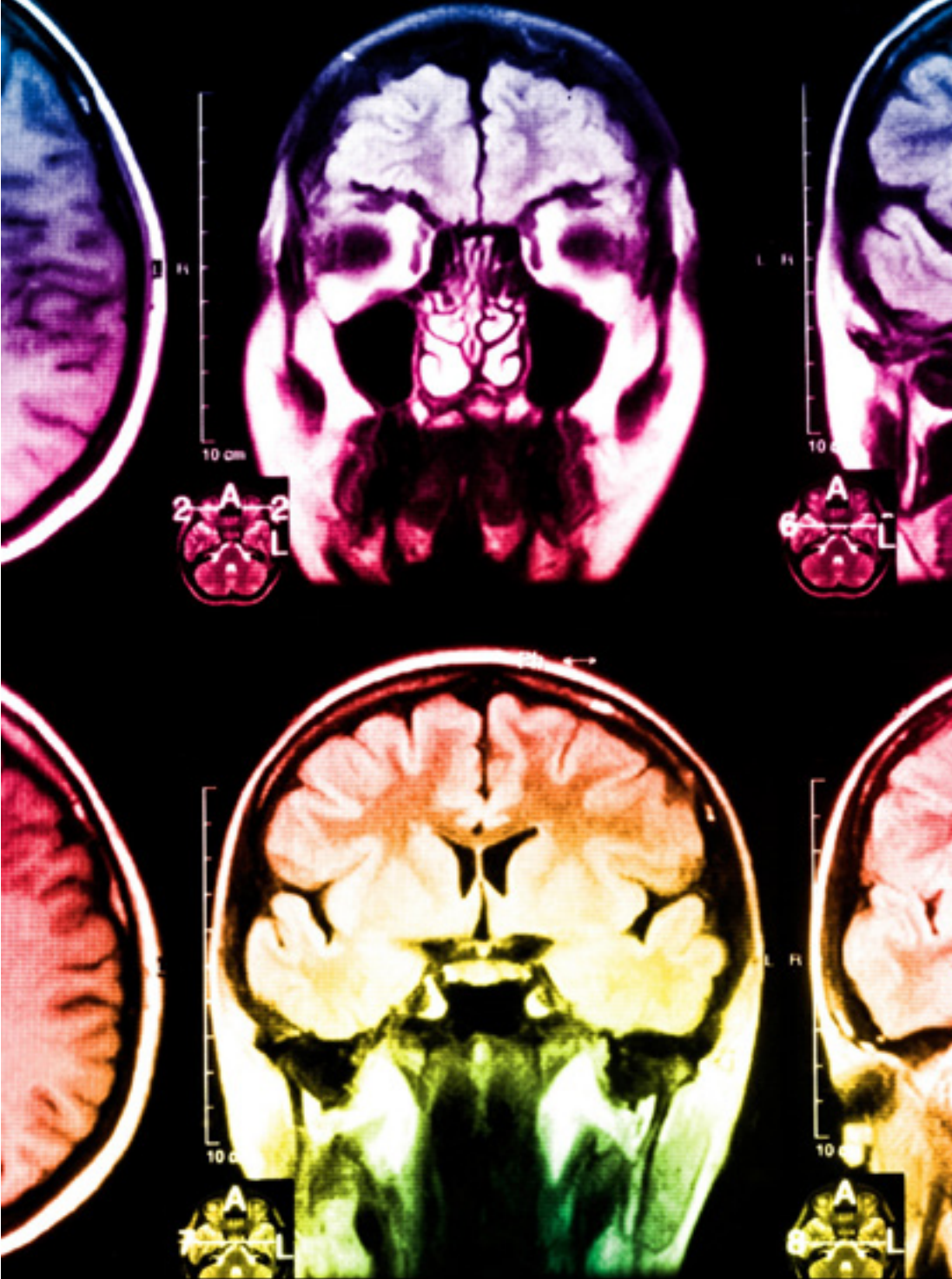


Dans notre programme, l'apprentissage n'est pas un processus linéaire, mais se déroule en spirale (apprendre, désapprendre, oublier et réapprendre). Par conséquent, chacun de ces éléments est combiné de manière concentrique. Cette méthodologie a permis de former plus de 650.000 diplômés universitaires avec un succès sans précédent dans des domaines aussi divers que la biochimie, la génétique, la chirurgie, le droit international, les compétences en gestion, les sciences du sport, la philosophie, le droit, l'ingénierie, le journalisme, l'histoire, les marchés financiers et les instruments. Tout cela dans un environnement très exigeant, avec un corps étudiant universitaire au profil socio-économique élevé et dont l'âge moyen est de 43,5 ans.

Le Relearning vous permettra d'apprendre avec moins d'efforts et plus de performance, en vous impliquant davantage dans votre formation, en développant un esprit critique, en défendant des arguments et en contrastant les opinions: une équation directe vers le succès.

À partir des dernières preuves scientifiques dans le domaine des neurosciences, non seulement nous savons comment organiser les informations, les idées, les images et les souvenirs, mais nous savons aussi que le lieu et le contexte dans lesquels nous avons appris quelque chose sont fondamentaux pour notre capacité à nous en souvenir et à le stocker dans l'hippocampe, pour le conserver dans notre mémoire à long terme.

De cette manière, et dans ce que l'on appelle Neurocognitive context-dependent e-learning, les différents éléments de notre programme sont reliés au contexte dans lequel le participant développe sa pratique professionnelle.



Ce programme offre le support matériel pédagogique, soigneusement préparé pour les professionnels:



Support d'étude

Tous les contenus didactiques sont créés par les spécialistes qui enseigneront le cours, spécifiquement pour le cours, afin que le développement didactique soit vraiment spécifique et concret.

Ces contenus sont ensuite appliqués au format audiovisuel, pour créer la méthode de travail TECH en ligne. Tout cela, avec les dernières techniques qui offrent des pièces de haute qualité dans chacun des matériaux qui sont mis à la disposition de l'étudiant.



Cours magistraux

Il existe des preuves scientifiques de l'utilité de l'observation par un tiers expert.

La méthode "Learning from an Expert" renforce les connaissances et la mémoire, et donne confiance dans les futures décisions difficiles.



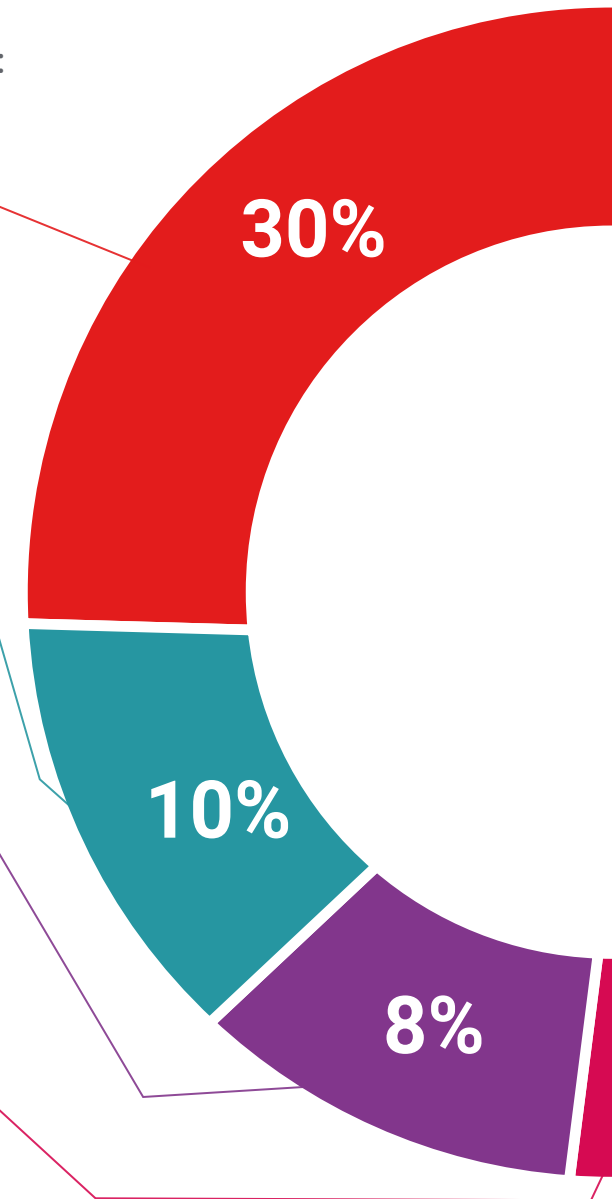
Pratiques en compétences et aptitudes

Les étudiants réaliseront des activités visant à développer des compétences et des aptitudes spécifiques dans chaque domaine. Des activités pratiques et dynamiques pour acquérir et développer les compétences et aptitudes qu'un spécialiste doit développer dans le cadre de la mondialisation dans laquelle nous vivons.



Lectures complémentaires

Articles récents, documents de consensus et directives internationales, entre autres. Dans la bibliothèque virtuelle de TECH, l'étudiant aura accès à tout ce dont il a besoin pour compléter sa formation.





Case studies

Ils réaliseront une sélection des meilleures études de cas choisies spécifiquement pour ce diplôme. Des cas présentés, analysés et tutorés par les meilleurs spécialistes de la scène internationale.



Résumés interactifs

L'équipe TECH présente les contenus de manière attrayante et dynamique dans des pilules multimédia comprenant des audios, des vidéos, des images, des diagrammes et des cartes conceptuelles afin de renforcer les connaissances. Ce système éducatif unique pour la présentation de contenu multimédia a été récompensé par Microsoft en tant que "European Success Story".



Testing & Retesting

Les connaissances de l'étudiant sont périodiquement évaluées et réévaluées tout au long du programme, par le biais d'activités et d'exercices d'évaluation et d'auto-évaluation, afin que l'étudiant puisse vérifier comment il atteint ses objectifs.



06 Diplôme

Le Certificat en Processus d'Analyse Visuelle (KEIM) vous garantit, en plus de la formation la plus rigoureuse et la plus actuelle, l'accès à un diplôme universitaire de Certificat délivré par TECH Université Technologique.



“

*Finalisez cette formation avec succès
et recevez votre diplôme sans avoir
à vous soucier des déplacements ou
des démarches administratives”*

Ce **Certificat en Processus d'Analyse Visuelle (KEIM)** contient le programme le plus complet et le plus actuel du marché.

Après avoir réussi l'évaluation, l'étudiant recevra par courrier postal* avec accusé de réception son correspondant diplôme de **Certificat** délivré par **TECH Université Technologique**.

Le diplôme délivré par **TECH Université Technologique** indiquera la note obtenue lors du Certificat, et répond aux exigences communément demandées par les bourses d'emploi, les concours et les commissions d'évaluation des carrières professionnelles.

Diplôme: **Certificat en Processus d'Analyse Visuelle (KEIM)**

N.º d'heures Officielles: **150 h.**



future

santé confiance personnes

éducation information tuteurs

garantie accréditation enseignement

institutions technologie apprentissage

communauté engagement

service personnalisé innovation

connaissance présent qualité

en ligne formation

développement institutions

classe virtuelle langues

tech université
technologique

Certificat
Processus d'Analyse
Visuelle (KEIM)

- » Modalité: en ligne
- » Durée: 6 semaines
- » Qualification: TECH Université Technologique
- » Intensité: 16h/semaine
- » Horaire: à votre rythme
- » Examens: en ligne

Certificat

Processus d'Analyse Visuelle (KEIM)