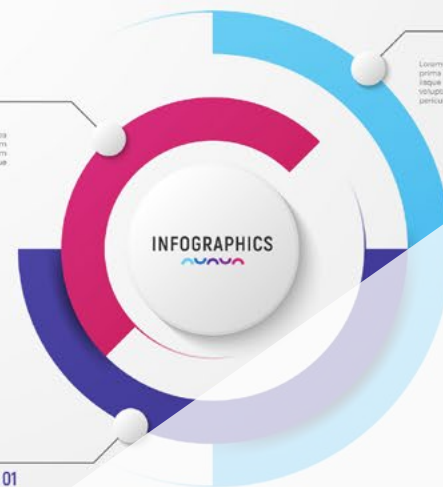


Experto Universitario Técnicas y Herramientas de Visualización



OPTION 02

Lorem ipsum dolor sit amet, sea prima democritum et via in ipsum laque. Quamquam, nisi partem voluptatum appellatur in, utique pericula et his.



OPTION 01

Lorem ipsum dolor sit amet, sea prima democritum et via in ipsum laque. Quamquam, nisi partem voluptatum appellatur in, utique pericula et his.

INFOGRAPHICS

LOREM IPSUM

Lorem ipsum dolor sit amet, consectetur adipiscing elit, sed do eiusmod tempor incididunt ut labore et dolore

ELIGENDI

INTEGRE

tech universidad
tecnológica

LOREM IPSUM DOLOR SIT AMET, CONSECUTUR ADIPISCING ELIT, SED DO EUISMOD TEMPOR INCIDIDUM UT LABORE ET DOLORE



Experto Universitario Técnicas y Herramientas de Visualización

- » Modalidad: **online**
- » Duración: **6 meses**
- » Titulación: **TECH Universidad Tecnológica**
- » Horario: **a tu ritmo**
- » Exámenes: **online**

Acceso web: www.techtitute.com/informatica/experto-universitario/tecnicas-herramientas-visualizacion

Índice

01

Presentación

pág. 4

02

Objetivos

pág. 8

03

Dirección del curso

pág. 14

04

Estructura y contenido

pág. 18

05

Metodología

pág. 22

06

Titulación

pág. 30

01

Presentación

Este completo programa en Técnicas y Herramientas de Visualización está concebido para dar al profesional que trabaja con Big Data, las competencias necesarias para utilizar con acierto y eficacia las herramientas de visualización necesarias. Con la excepcional calidad de TECH, la mayor universidad en español del mercado docente online.

ESSING

sit amet, ea pri veri iriure. Ne el

DATA

ANA



technology background

ut probatus temporibus qui, ea sed sale probo forensibus.

ALYTICS

SOLUTIONS

“

Un repaso profundo y completo a las diferentes herramientas que el profesional que trabaja con datos debe dominar”

Este Experto Universitario es una completísima recopilación de avances, novedades y herramientas de trabajo que llevarán al estudiante a través del recorrido capacitador más intensivo, para prepararlo en el perfil estrella en estos momentos.

Un estudio completo de las diferentes técnicas y herramientas que necesita para trabajar con datos, centrada de manera especial en su visualización.

Con todas las novedades en herramientas y en las diferentes técnicas que podrás usar para visualizarlas y la manera de utilizarlas adecuadamente. Con una visión centrada en la práctica, que convertirá la teoría en habilidades de forma real.

A lo largo de esta capacitación el alumno aprenderá todo lo necesario para analizar datos, con el desarrollo de las diferentes técnicas existentes. Además, TECH mostrará la manera de realizar la captura de la información y cómo realizar un almacenamiento adecuado en cada caso.

De la mano de los mejores, con el mejor sistema capacitador y la seguridad y solvencia de la mejor universidad online del momento.

Este **Experto Universitario en Técnicas y Herramientas de Visualización** contiene el programa educativo más completo y actualizado del mercado. Las características más destacadas del programa son:

- ◆ El desarrollo de casos prácticos presentados por expertos
- ◆ Los contenidos gráficos, esquemáticos y eminentemente prácticos con los que están concebidos recogen una información científica y práctica sobre aquellas disciplinas indispensables para el ejercicio profesional
- ◆ Los ejercicios prácticos donde realizar el proceso de autoevaluación para mejorar el aprendizaje
- ◆ Su especial hincapié en metodologías innovadoras
- ◆ Las lecciones teóricas, preguntas al experto, foros de discusión de temas controvertidos y trabajos de reflexión individual
- ◆ La disponibilidad de acceso a los contenidos desde cualquier dispositivo fijo o portátil con conexión a internet



Todos los aspectos necesarios para utilizar las técnicas de visualización de datos, en una capacitación de alta calidad”

“

Una completa puesta al día que te proporcionará la capacidad de trabajo de un especialista en la materia.”


Incluye en su cuadro docente a profesionales del sector que vierten en este programa la experiencia de su trabajo, además de reconocidos especialistas de sociedades de referencia y universidades de prestigio.

Su contenido multimedia, elaborado con la última tecnología educativa, permitirá al profesional un aprendizaje situado y contextual, es decir, un entorno simulado que proporcionará una capacitación inmersiva programada para entrenarse ante situaciones reales.

El diseño de este programa se centra en el Aprendizaje Basado en Problemas, mediante el cual el profesional deberá tratar de resolver las distintas situaciones de práctica profesional que se le planteen a lo largo del curso académico. Para ello, el profesional contará con la ayuda de un novedoso sistema de vídeo interactivo realizado por reconocidos expertos con gran experiencia.

Este programa cuenta con el mejor material didáctico disponible online o descargable, para facilitarte la gestión del estudio y el esfuerzo.

Una capacitación muy completa, creada con un objetivo de calidad total centrado en la llevar a nuestros alumnos hasta el más elevado nivel de competencia.



02 Objetivos

Los objetivos de este Experto Universitario se han establecido con base en metas realistas y necesarias para el profesional del sector. De forma paulatina el estudiante podrá ir constatando su aprendizaje y su progreso en el dominio de los contenidos de manera que, al finalizar, habrá completado un completo proceso de crecimiento profesional.



MACHINE LEARNING

CRYPTOCURRENCY

BIG DATA

“

Objetivos realistas, asumibles y de alto impacto para tu capacitación profesional”



Objetivos generales

- ◆ Entender las fuentes de información, así como el valor que aportan a la creación de nuevos modelos de negocio innovadores
- ◆ Conocer y utilizar herramientas estadísticas para solucionar problemas en el ámbito del Big Data
- ◆ Conocer cómo la combinación de todos los datos que fluyen por Internet puede ser conjugada para definir nuevas estrategias aplicable a los diferentes sectores industriales, empresariales, financieros, etc., en diferentes áreas, como la energía, salud, economía o la comunicación
- ◆ Aprender las distintas técnicas para el análisis y explotación de datos, técnicas de visualización e interacción, todo estrechamente vinculado con el rol del *Data Scientist* y su contribución en la anticipación y visión para la ejecución de procesos de innovación que permitan gestionar cambios de manera eficiente en las organizaciones
- ◆ Asimilar conceptos, técnicas, metodologías y conocimientos de lenguajes que le servirán para aplicarlos en la minería en grandes volúmenes de datos
- ◆ Profundizar en los algoritmos y técnicas de Inteligencia Artificial como los árboles de decisión, las reglas de clasificación y asociación, redes neuronales o *Deep learning*
- ◆ Aplicar herramientas de data mining para la resolución de problemas de aprendizaje, interpretando los resultados obtenidos, así como la capacidad de diseñar un sistema inteligente capaz de inferir nuevos conocimientos
- ◆ Conocer las bases de datos, desde las tradicionales a las no estructuradas, donde se almacenarán datos que requieren otro tipo de tratamiento como los flujos de audio o vídeo
- ◆ Aprender la importancia de disponer de computación en la nube para el procesado de grandes volúmenes de datos y cómo se puede hacer la ingesta de todo este Big Data en herramientas que nos permitan obtener e inferir patrones en datos aparentemente inconexos
- ◆ Profundizar en el framework Hadoop y su sistema de ficheros HDFS (*Hadoop Distributed File System*), que proporciona sistemas y técnicas para el almacenamiento y el procesamiento distribuido de grandes cantidades de datos
- ◆ Saber aplicar las herramientas para el procesamiento en paralelo: MapReduce, ideado por Google en 2004, o Spark, ahora mismo bajo el auspicio de la Apache Software Foundation
- ◆ Conocer cómo funcionan plataformas de alto rendimiento y baja latencia para la manipulación en tiempo real de fuentes de datos que requieren dar respuestas a demandas de servicios que operan en el rango de milisegundos
- ◆ Aprender a usar la herramienta Many Eyes de IBM que permite crear distintos tipos de visualizaciones de datos como infografías, mapas, visualización de conteo de palabras, gráficas de barras, etc.
- ◆ Obtener capacidades en tres librerías populares como son Google Charts, JQuery plug-ins para visualizaciones y Data-Driven, también conocida como D3, una de las librerías más potentes actualmente en el mercado
- ◆ Conocer en profundidad otro conjunto de herramientas que se utilizan ampliamente en diversos sectores como Matlab, Tableau, SAS Visual Analytics o Power BI de Microsoft, donde podrá explicar la historia de un dataset a través de visualizaciones



Objetivos específicos

Módulo 1. Técnicas de análisis de datos e IA

- ◆ Conocer las diferentes técnicas para el análisis de datos
- ◆ Diseñar la estrategia conjunta de técnicas estadísticas y de inteligencia artificial para el desarrollo de sistemas descriptivos y predictivos aplicados a la realidad de un conjunto de datos
- ◆ Comprender el funcionamiento y características de las técnicas habituales de procesamiento masivo de datos
- ◆ Identificar las técnicas orientadas al análisis estadístico, la inteligencia artificial y el procesamiento masivo de datos

Módulo 2. Herramientas de análisis de datos

- ◆ Conocer los entornos más utilizados por los *Data Scientist*
- ◆ Conocer como debe realizarse el tratamiento de datos en formatos diversos procedentes de fuentes diferentes
- ◆ Aprender a la necesidad de garantizar la veracidad de los datos como fase previa a su tratamiento
- ◆ Identificar las nuevas tecnologías como herramientas pedagógicas en la comunicación de las diversas realidades empresariales
- ◆ Conocer las últimas tendencias en la creación de entidades inteligentes basadas en Deep learning y redes neuronales

Módulo 3. Sistemas de gestión de bases de datos y paralelización de datos

- ◆ Conocer las técnicas de inteligencia artificial aplicables para el procesado paralelizado masivo de datos sobre un conjunto dado de datos y de acuerdo con los requisitos previamente definidos
- ◆ Conocer como gestionar grandes volúmenes de datos de manera distribuida
- ◆ Comprender el funcionamiento y características de las técnicas habituales de procesamiento masivo de datos
- ◆ Identificar las herramientas comerciales y de software libre orientadas al análisis estadístico, inteligencia artificial y procesamiento masivo de datos

Módulo 4. Herramientas de visualización

- ◆ Conocer como a partir de un conjunto de datos se pueden generar diagramas que de forma visual representen la situación elegida
- ◆ Ser capaz de combinar las diferentes técnicas estudiadas para el diseño de visualizaciones originales
- ◆ Conocer como a partir de un diseño y un conjunto de datos previos, se puede llevar a cabo una implementación de una visualización que cumpla con los requisitos definidos
- ◆ Identificar las necesidades de usabilidad e interactividad de un método de visualización de datos y ser capaz de elaborar una nueva versión de la visualización que mejore dichos aspectos
- ◆ Diseñar un sistema que combine técnicas de captura y almacenamiento de datos, así como de análisis y visualización de datos, para representar patrones existentes en ese conjunto de datos





“

Un estimulante viaje de crecimiento profesional concebido para mantener tu interés y su motivación durante toda la capacitación”

03

Dirección del curso

Dentro del criterio de calidad que aplicamos en todas nuestras formaciones, este Experto Universitario te ofrece la oportunidad de aprender de los mejores, con un cuadro docente de profesionales del sector que invertirán sus conocimientos teóricos y prácticos en llevarte hasta la mayor capacitación. Con los métodos de enseñanza más actuales y efectivos del mercado docente online.





“

Aprende con los mejores y adquiere los conocimientos y competencias que necesitas para intervenir en esta área de desarrollo con total acierto”

Dirección



D. Galindo, Luis Angel

- ◆ Consultor Senior de Alto Rendimiento con 16 años de experiencia
- ◆ Definición, desarrollo e implementación de un exitoso modelo de innovación abierta, con un incremento de ingresos del + 10% interanual apalancado en los activos innovadores
- ◆ Definición, desarrollo e implementación de Programas de Transformación Digital exitosos durante más de 8 años y +700 personas liderando un rol pionero en la industria
- ◆ Implementación +20 proyectos complejos de consultoría en todo el mundo para grandes empresas en inteligencia artificial, inteligencia económica, ciberseguridad, desarrollo de negocios, transformación digital, evaluación de riesgos, optimización de procesos y gestión de personas
- ◆ Experto en comprender a los clientes y traducir sus necesidades en ventas reales

Profesores

D. Almansa, Antonio

- ◆ Técnico Superior Senior: labores de explotación, ingeniería y arquitectura de las redes de Data Center (DC) ubicados en Independencia y Orduña, así como la red de transporte a nivel nacional para tarificación y altas
- ◆ Experto Nivel 2: labores de diseño e implantación de las redes (con cambio tecnológico) del DC de Fco. Sancha y posteriormente Manuel Tovar
- ◆ Diseño, implantación e integración del centro de contingencia en DC Julián Camarillo

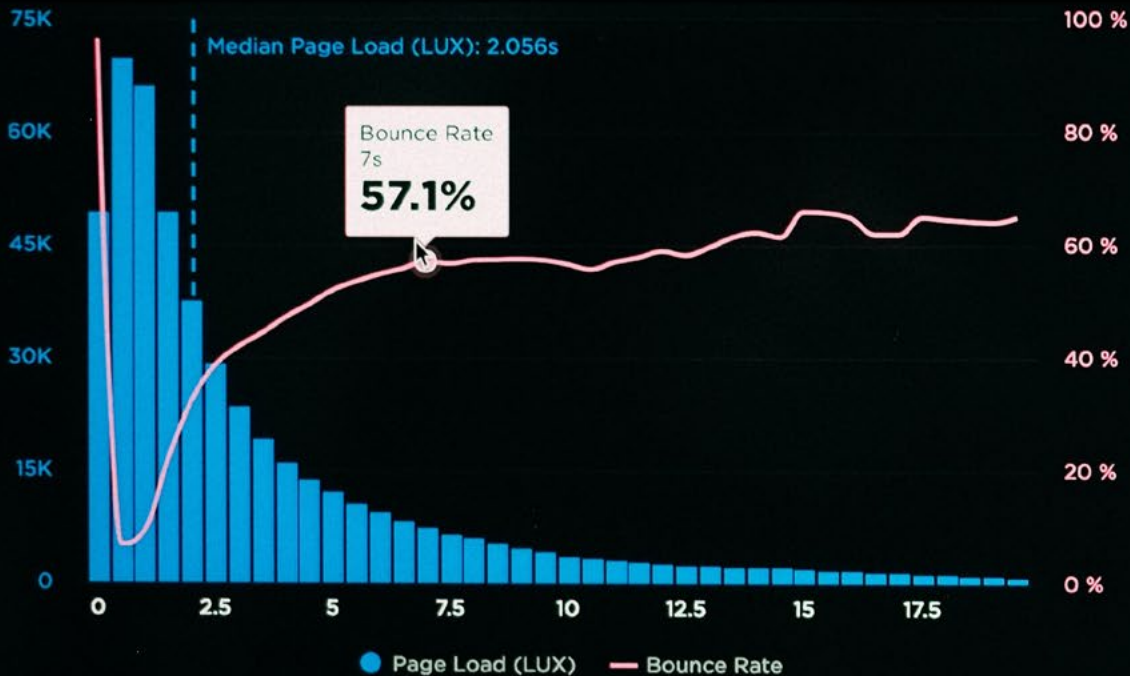
Dr. García, Felipe

- ◆ Socio fundador y Presidente de KNOWDLE AI TECHNOLOGIES GROUP
- ◆ Presidente promotor de la ASOCIACIÓN KNOWDLE CONSORTIUM GROUP
- ◆ Promotor y Presidente de la Fundación KNOWDLE de Conocimiento Abierto Bio inspirado (FOUNDATION & RESEARCH INSTITUTE) con un ecosistema de startups en aceleración bajo la misma tecnología de Inteligencia Artificial Colectiva.
- ◆ Licenciado en Informática por la Universidad Politécnica de Madrid
- ◆ Tesis Doctoral sobre "Wisdom Collective Intelligence"



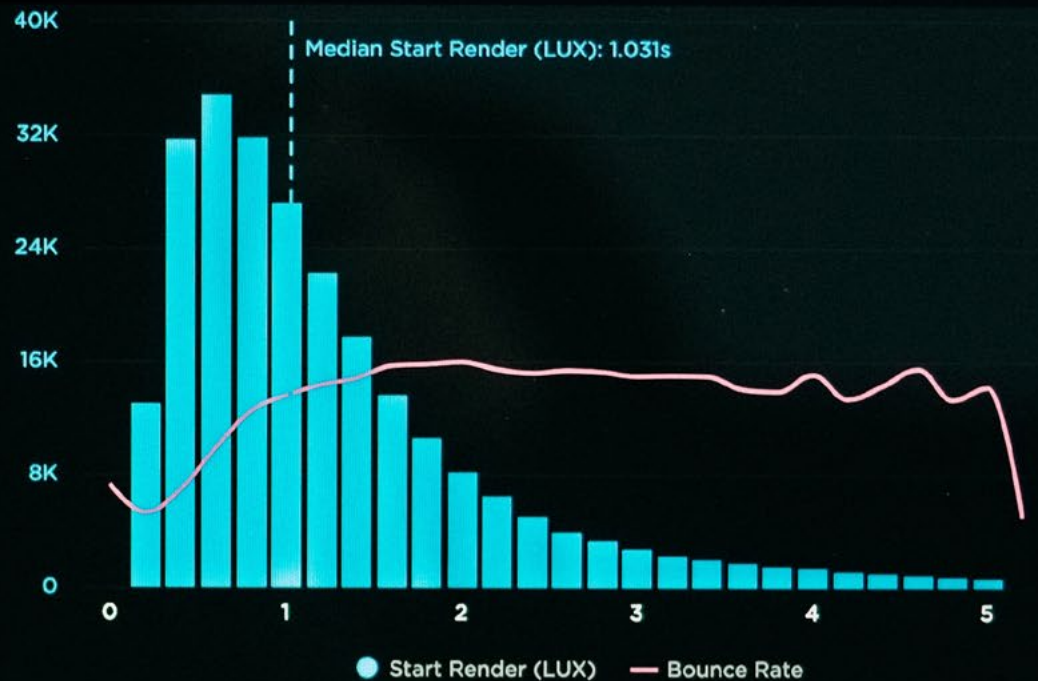
LOAD TIME VS BOUNCE RATE

OPTIONS



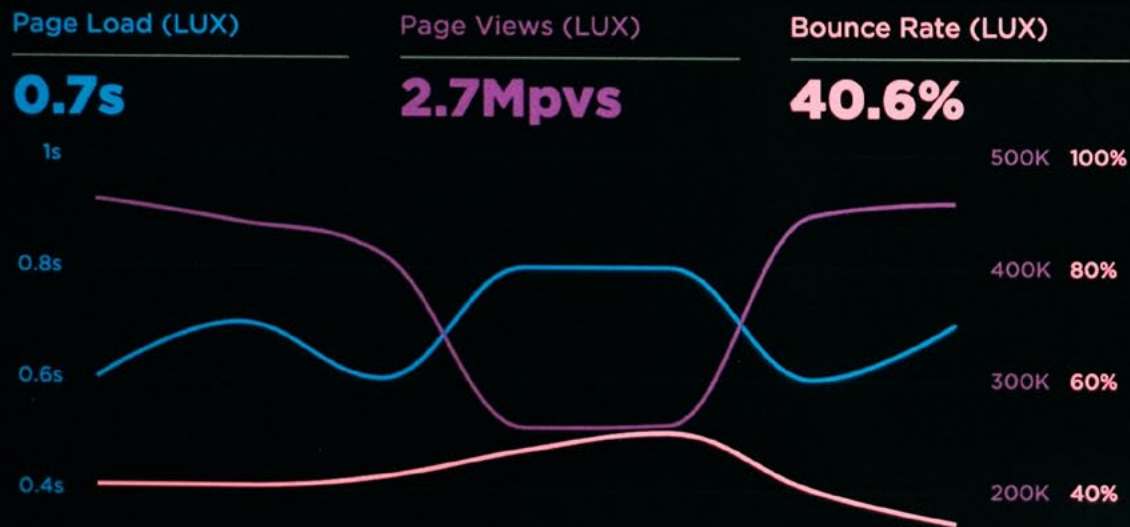
START RENDER VS BOUNCE RATE

OP



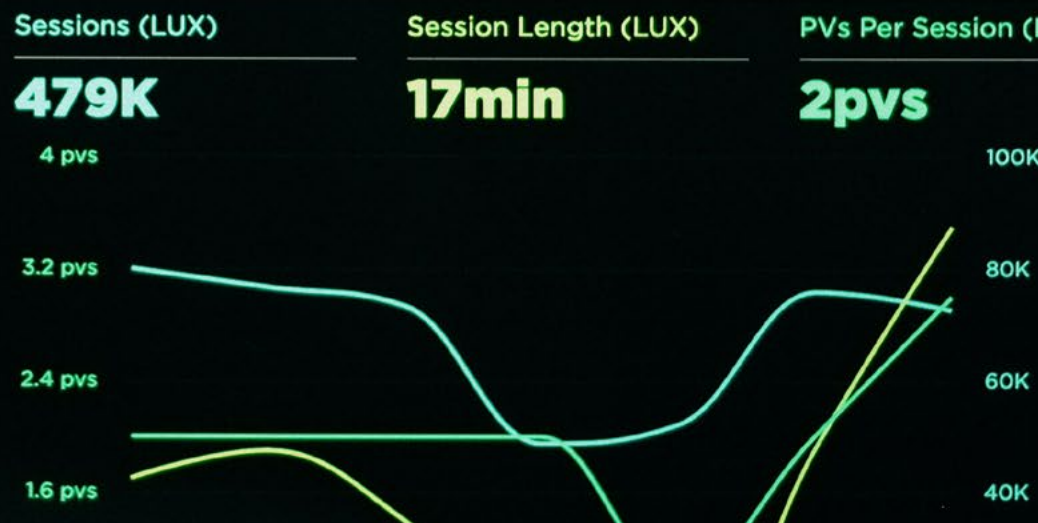
PAGE VIEWS VS ONLOAD

OPTIONS



SESSIONS

OP



04

Estructura y contenido

El temario del Experto Universitario se configura como un completísimo recorrido a través de todos y cada uno de los conocimientos necesarios para comprender y asumir las formas de trabajo de este campo. Con un planteamiento centrado en la aplicación práctica que te permitirá crecer como profesional desde el primer momento de la capacitación.



TURISTIC
OLOGY ELEMENTS

“

Un temario completo centrado en la adquisición de conocimientos y su conversión en habilidades reales, creado para impulsarte hacia la excelencia”

Módulo 1. Técnicas de análisis de datos e IA

- 1.1. Análítica predictiva
- 1.2. Técnicas de evaluación y selección de modelos
- 1.3. Técnicas de optimización lineal
- 1.4. Simulaciones de Monte Carlo
- 1.5. Análisis de escenarios
- 1.6. Técnicas de *Machine Learning*
- 1.7. Análítica Web
- 1.8. Técnicas de *Text Mining*
- 1.9. Métodos en Procesamiento Lenguaje Natural (PNL)
- 1.10. Análisis de redes sociales

Módulo 2. Herramientas de análisis de datos

- 2.1. Entorno R de *Data Science*
- 2.2. Entorno Python de *Data Science*
- 2.3. Gráficos estáticos y estadísticos
- 2.4. Tratamiento de datos en diferentes formatos y diferentes fuentes
- 2.5. Limpieza y preparación de datos
- 2.6. Estudios exploratorios
- 2.7. Árboles de decisión
- 2.8. Reglas de clasificación y de asociación
- 2.9. Redes neuronales
- 2.10. *Deep Learning*



Un programa integral y multidisciplinar que te permitirá superarte en tu carrera”



Módulo 3. Sistemas de gestión de bases de datos y paralelización de datos

- 3.1. Bases de datos convencionales
- 3.2. Bases de datos no convencionales
- 3.3. *Cloud Computing*: Gestión distribuida de datos
- 3.4. Herramientas de ingesta de grandes volúmenes de datos
- 3.5. Tipos de paralelismos
- 3.6. Procesamiento de datos en *streaming* y tiempo real
- 3.7. Procesamiento paralelo: *Hadoop*
- 3.8. Procesamiento paralelo: *Spark*
- 3.9. *Apache Kafka*
 - 3.9.1. Introducción a *Apache Kafka*
 - 3.9.2. Arquitectura
 - 3.9.3. Estructura de datos
 - 3.9.4. APIs *Kafka*
 - 3.9.5. Casos de uso
- 3.10. *Cloudera impala*

Módulo 4. Herramientas de visualización

- 4.1. Introducción a las herramientas de visualización de datos
- 4.2. *Many Eyes*
- 4.3. *Google Charts*
- 4.4. *jQuery*
- 4.5. *Data-Driven Documents I*
- 4.6. *Data-Driven Documents II*
- 4.7. *Matlab*
- 4.8. *Tableau*
- 4.9. *SAS Visual Analytics*
- 4.10. *Microsoft Power BI*

05 Metodología

Este programa de capacitación ofrece una forma diferente de aprender. Nuestra metodología se desarrolla a través de un modo de aprendizaje de forma cíclica: ***el Relearning***.

Este sistema de enseñanza es utilizado, por ejemplo, en las facultades de medicina más prestigiosas del mundo y se ha considerado uno de los más eficaces por publicaciones de gran relevancia como el ***New England Journal of Medicine***.





Descubre el Relearning, un sistema que abandona el aprendizaje lineal convencional para llevarte a través de sistemas cíclicos de enseñanza: una forma de aprender que ha demostrado su enorme eficacia, especialmente en las materias que requieren memorización”

En TECH empleamos el Método del Caso

Nuestro programa ofrece un método revolucionario de desarrollo de habilidades y conocimientos. Nuestro objetivo es afianzar competencias en un contexto cambiante, competitivo y de alta exigencia.

“

Con TECH podrás experimentar una forma de aprender que está moviendo los cimientos de las universidades tradicionales de todo el mundo”



Somos la primera universidad online en español que combina los case studies de Harvard Business School con un sistema de aprendizaje 100% online basado en la reiteración.



El alumno aprenderá, mediante actividades colaborativas y casos reales, la resolución de situaciones complejas en entornos empresariales reales.

Un método de aprendizaje innovador y diferente

Este programa intensivo de Informática de TECH Universidad Tecnológica te prepara para afrontar todos los retos en esta área, tanto en el ámbito nacional como internacional. Tenemos el compromiso de favorecer el crecimiento personal y profesional, la mejor forma de caminar hacia el éxito, por eso, en TECH Universidad Tecnológica utilizarás los *case studies* de Harvard, con la cual tenemos un acuerdo estratégico, que nos permite acercar a nuestros alumnos los materiales de la mejor universidad del mundo.

“*Nuestro programa te prepara para afrontar nuevos retos en entornos inciertos y lograr el éxito en tu carrera*”

El método del caso ha sido el sistema de aprendizaje más utilizado por las mejores escuelas de Informática del mundo desde que éstas existen. Desarrollado en 1912 para que los estudiantes de Derecho no solo aprendiesen las leyes a base de contenidos teóricos, el método del caso consistió en presentarles situaciones complejas reales para que tomaran decisiones y emitieran juicios de valor fundamentados sobre cómo resolverlas. En 1924 se estableció como método estándar de enseñanza en Harvard.

Ante una determinada situación, ¿qué debería hacer un profesional? Esta es la pregunta a la que te enfrentamos en el método del caso, un método de aprendizaje orientado a la acción. A lo largo del curso, los estudiantes se enfrentarán a múltiples casos reales. Deberán integrar todos sus conocimientos, investigar, argumentar y defender sus ideas y decisiones.

Relearning Methodology

Nuestra universidad es la primera en el mundo que combina los *case studies* de Harvard University con un sistema de aprendizaje 100% online basado en la reiteración, que combina elementos didácticos diferentes en cada lección.

Potenciamos los *case studies* de Harvard con el mejor método de enseñanza 100% online: el Relearning.

En 2019 obtuvimos los mejores resultados de aprendizaje de todas las universidades online en español en el mundo.

En TECH aprenderás con una metodología vanguardista concebida para capacitar a los directivos del futuro. Este método, a la vanguardia pedagógica mundial, se denomina Relearning.

Nuestra universidad es la única en habla hispana licenciada para emplear este exitoso método. En 2019, conseguimos mejorar los niveles de satisfacción global de nuestros alumnos (calidad docente, calidad de los materiales, estructura del curso, objetivos...) con respecto a los indicadores de la mejor universidad online en español.



En nuestro programa, el aprendizaje no es un proceso lineal, sino que sucede en espiral (aprender, desaprender, olvidar y reaprender). Por eso, se combinan cada uno de estos elementos de forma concéntrica. Con esta metodología se han capacitado más de 650.000 graduados universitarios con un éxito sin precedentes en ámbitos tan distintos como la bioquímica, la genética, la cirugía, el derecho internacional, las habilidades directivas, las ciencias del deporte, la filosofía, el derecho, la ingeniería, el periodismo, la historia o los mercados e instrumentos financieros. Todo ello en un entorno de alta exigencia, con un alumnado universitario de un perfil socioeconómico alto y una media de edad de 43,5 años.

El Relearning te permitirá aprender con menos esfuerzo y más rendimiento, implicándote más en tu capacitación, desarrollando el espíritu crítico, la defensa de argumentos y el contraste de opiniones: una ecuación directa al éxito.

A partir de la última evidencia científica en el ámbito de la neurociencia, no solo sabemos organizar la información, las ideas, las imágenes y los recuerdos, sino que sabemos que el lugar y el contexto donde hemos aprendido algo es fundamental para que seamos capaces de recordarlo y almacenarlo en el hipocampo, para retenerlo en nuestra memoria a largo plazo.

De esta manera, y en lo que se denomina Neurocognitive context-dependent e-learning, los diferentes elementos de nuestro programa están conectados con el contexto donde el participante desarrolla su práctica profesional.



Este programa ofrece los mejores materiales educativos, preparados a conciencia para los profesionales:



Material de estudio

Todos los contenidos didácticos son creados por los especialistas que van a impartir el curso, específicamente para él, de manera que el desarrollo didáctico sea realmente específico y concreto.

Estos contenidos son aplicados después al formato audiovisual, para crear el método de trabajo online de TECH. Todo ello, con las técnicas más novedosas que ofrecen piezas de gran calidad en todos y cada uno los materiales que se ponen a disposición del alumno.



Clases magistrales

Existe evidencia científica sobre la utilidad de la observación de terceros expertos.

El denominado Learning from an Expert afianza el conocimiento y el recuerdo, y genera seguridad en las futuras decisiones difíciles.



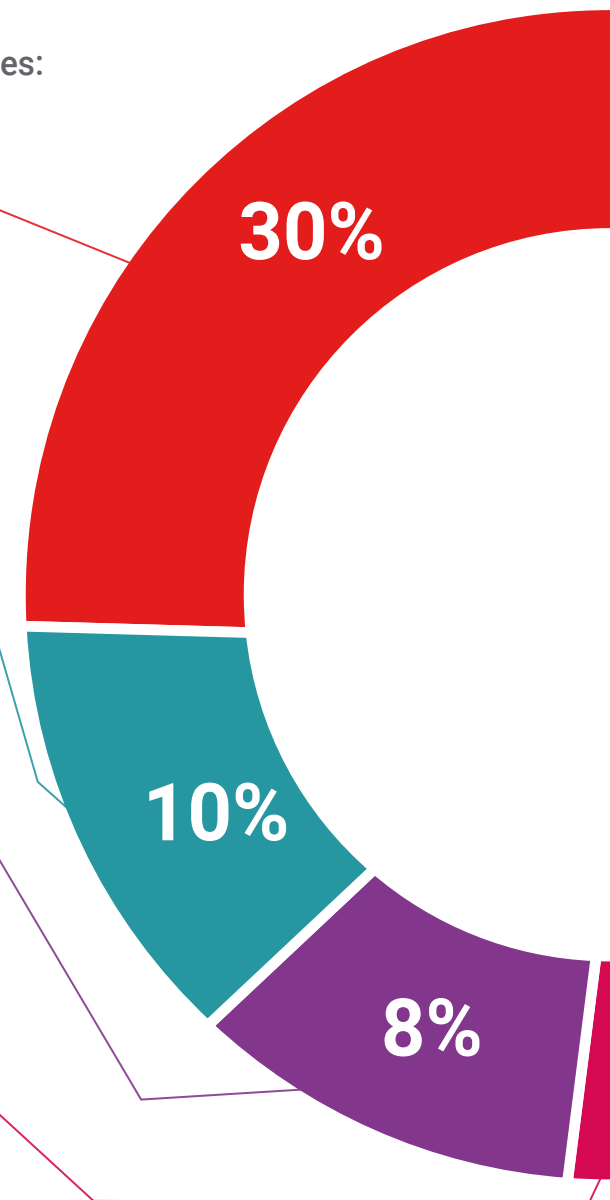
Prácticas de habilidades y competencias

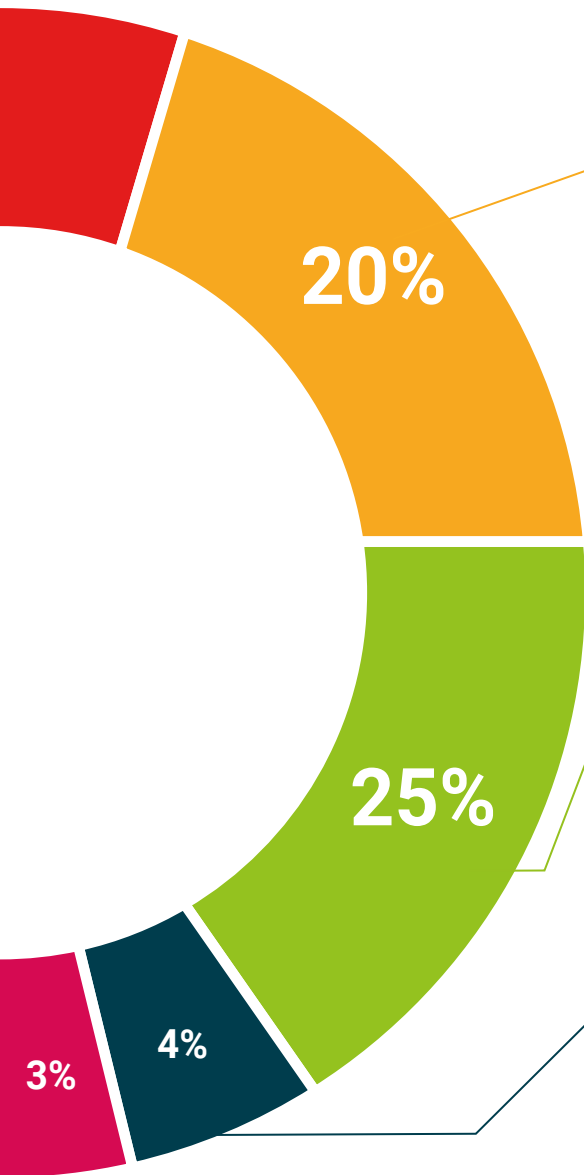
Realizarán actividades de desarrollo de competencias y habilidades específicas en cada área temática. Prácticas y dinámicas para adquirir y desarrollar las destrezas y habilidades que un especialista precisa desarrollar en el marco de la globalización que vivimos.



Lecturas complementarias

Artículos recientes, documentos de consenso y guías internacionales, entre otros. En la biblioteca virtual de TECH el estudiante tendrá acceso a todo lo que necesita para completar su capacitación.





Case studies

Completarán una selección de los mejores cases studies de la materia que se emplean en Harvard. Casos presentados, analizados y tutorizados por los mejores especialistas del panorama internacional.



Resúmenes interactivos

El equipo de TECH presenta los contenidos de manera atractiva y dinámica en píldoras multimedia que incluyen audios, vídeos, imágenes, esquemas y mapas conceptuales con el fin de afianzar el conocimiento.

Este exclusivo sistema educativo para la presentación de contenidos multimedia fue premiado por Microsoft como "Caso de éxito en Europa".



Testing & Retesting

Se evalúan y reevalúan periódicamente los conocimientos del alumno a lo largo del programa, mediante actividades y ejercicios evaluativos y autoevaluativos para que, de esta manera, el estudiante compruebe cómo va consiguiendo sus metas.



06

Titulación

El Experto Universitario en Técnicas y Herramientas de Visualización garantiza, además de la capacitación más rigurosa y actualizada, el acceso a un título de Experto Universitario expedido por TECH Universidad Tecnológica.



“

*Supera con éxito este programa
y recibe tu titulación universitaria sin
desplazamientos ni farragosos trámites”*

Este **Experto Universitario en Técnicas y Herramientas de Visualización** contiene el programa científico más completo y actualizado del mercado.

Tras la superación de la evaluación, el alumno recibirá por correo postal* con acuse de recibo su correspondiente título de Experto Universitario emitido por **TECH Universidad Tecnológica**.

El título expedido por **TECH Universidad Tecnológica** expresará la calificación que haya obtenido en el Experto Universitario, y reunirá los requisitos comúnmente exigidos por las bolsas de trabajo, oposiciones y comités evaluadores de carreras profesionales.

Título: **Experto Universitario en Técnicas y Herramientas de Visualización**

ECTS: **24**

N.º Horas Oficiales: **600 h.**



*Apostilla de La Haya. En caso de que el alumno solicite que su título en papel recabe la Apostilla de La Haya, TECH EDUCATION realizará las gestiones oportunas para su obtención, con un coste adicional.

salud futuro
confianza personas
educación información tutores
garantía acreditación enseñanza
instituciones tecnología aprendizaje
comunidad compromiso
atención personalizada innovación
conocimiento presente
desarrollo web formación
aula virtual idiomas

tech universidad
tecnológica

Experto Universitario Técnicas y Herramientas de Visualización

- » Modalidad: online
- » Duración: 6 meses
- » Titulación: TECH Universidad Tecnológica
- » Horario: a tu ritmo
- » Exámenes: online

Experto Universitario

Técnicas y Herramientas de Visualización

