

# Curso Universitario

## Tipografía



## Curso Universitario Tipografía

- » Modalidad: online
- » Duración: 6 semanas
- » Titulación: TECH Universidad Tecnológica
- » Acreditación: 6 ECTS
- » Dedicación: 16h/semana
- » Horario: a tu ritmo
- » Exámenes: online

Acceso web: [www.techtitute.com/informatica/curso-universitario/tipografia](http://www.techtitute.com/informatica/curso-universitario/tipografia)

# Índice

01

Presentación

---

*pág. 4*

02

Objetivos

---

*pág. 8*

03

Estructura y contenido

---

*pág. 12*

04

Metodología

---

*pág. 16*

05

Titulación

---

*pág. 24*

01

# Presentación

Saber qué es lo que se quiere comunicar es imprescindible para elegir qué tipo de letra utilizar, por lo que los diseñadores deben contar con conocimientos profundos en este campo. Este programa en Tipografía está destinado a formar a los profesionales en este ámbito. Se trata de una preparación que capacitará al profesional para desarrollar con rigor su labor diaria.



¿HAS NO TE  
ABANDONA



SUPERESNO



¡ZAS!  
(te DA)  
alas



RST





“

Los profesionales del diseño deben continuar su capacitación durante su faceta laboral para adaptarse a los nuevos avances en este campo”

El Curso Universitario en Tipografía está destinado a orientar al profesional del diseño, las artes gráficas y otras áreas afines en todos los aspectos relacionados con este ámbito.

Así, el alumno podrá adquirir, tras la realización de esta capacitación, un amplio conocimiento de la Tipografía como disciplina, así como las habilidades necesarias para su correcta aplicación en el ámbito del diseño gráfico. En este sentido, se estudiarán la caligrafía y el *Lettering*, el origen de la Tipografía, o los distintos estilos tipográficos, entre otros aspectos.

Este Curso Universitario proporciona al alumno herramientas y habilidades específicas para que desarrolle con éxito su actividad profesional en el amplio entorno del diseño y las artes gráficas. Trabaja competencias claves como el conocimiento de la realidad y práctica diaria en este campo y desarrolla la responsabilidad en el seguimiento y supervisión de su trabajo.

Además, al tratarse de un programa 100% online, el alumno no está condicionado por horarios fijos ni necesidad de trasladarse a otro lugar físico, sino que puede acceder a los contenidos en cualquier momento del día, equilibrando su vida laboral o personal con la académica.

Este **Curso Universitario en Tipografía** contiene el programa más completo y actualizado del mercado. Sus características más destacadas son:

- ◆ El desarrollo de casos prácticos presentados por expertos en Tipografía
- ◆ Los contenidos gráficos, esquemáticos y eminentemente prácticos con los que están concebidos recogen una información científica y práctica sobre aquellas disciplinas indispensables para el ejercicio profesional
- ◆ Los ejercicios prácticos donde realizar el proceso de autoevaluación para mejorar el aprendizaje
- ◆ Su especial hincapié en metodologías innovadoras en Tipografía
- ◆ Las lecciones teóricas, preguntas al experto, foros de discusión de temas controvertidos y trabajos de reflexión individual
- ◆ La disponibilidad de acceso a los contenidos desde cualquier dispositivo fijo o portátil con conexión a internet



*Esta capacitación es la mejor opción que podrás encontrar para especializarte en Tipografía y lograr que tus trabajos adquieran la mayor calidad posible”*

“ *No dejes pasar la oportunidad de realizar con nosotros este Curso Universitario en Tipografía. Es la oportunidad perfecta para avanzar en tu carrera”*

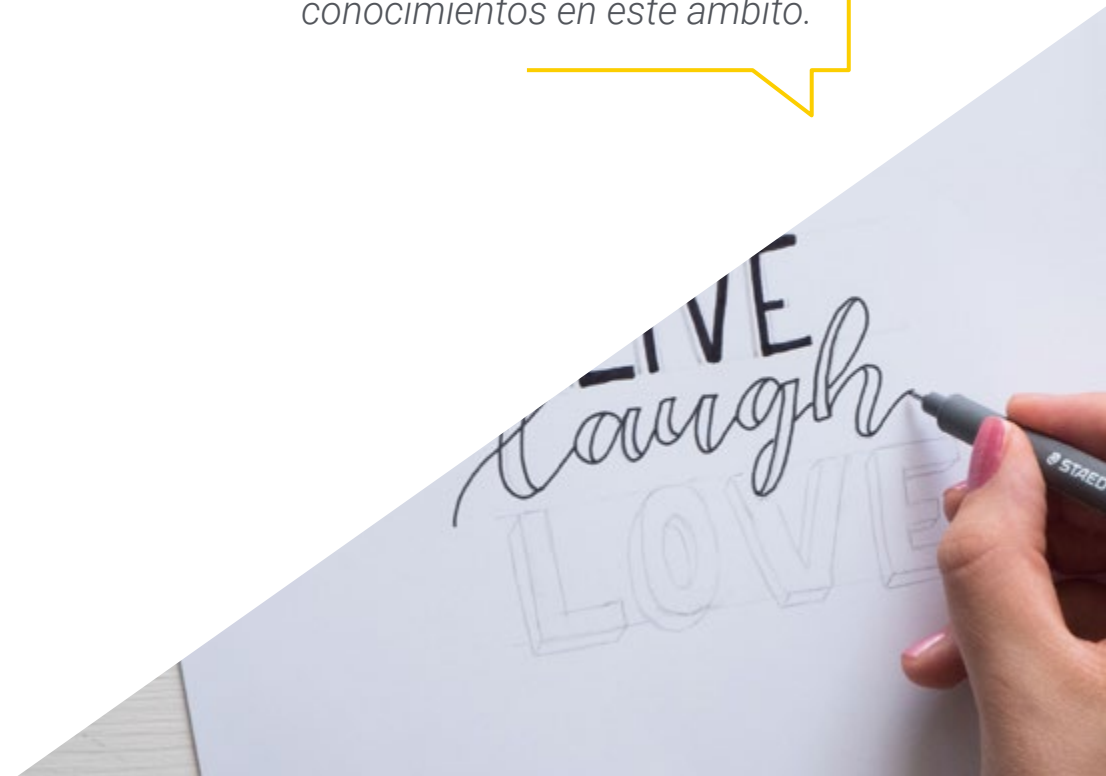
Incluye en su cuadro docente a profesionales pertenecientes al ámbito del Diseño Multimedia y las artes gráficas, que vierten en esta capacitación la experiencia de su trabajo, además de reconocidos especialistas de sociedades de referencia y universidades de prestigio.

Su contenido multimedia, elaborado con la última tecnología educativa, permitirá al profesional un aprendizaje situado y contextual, es decir, un entorno simulado que proporcionará una capacitación inmersiva programada para entrenarse ante situaciones reales.

El diseño de este programa se centra en el Aprendizaje Basado en Problemas, mediante el cual el profesional deberá tratar de resolver las distintas situaciones de práctica profesional que se le planteen a lo largo del curso académico. Para ello, el profesional contará con la ayuda de un novedoso sistema de vídeo interactivo realizado por reconocidos expertos en Tipografía y con gran experiencia.

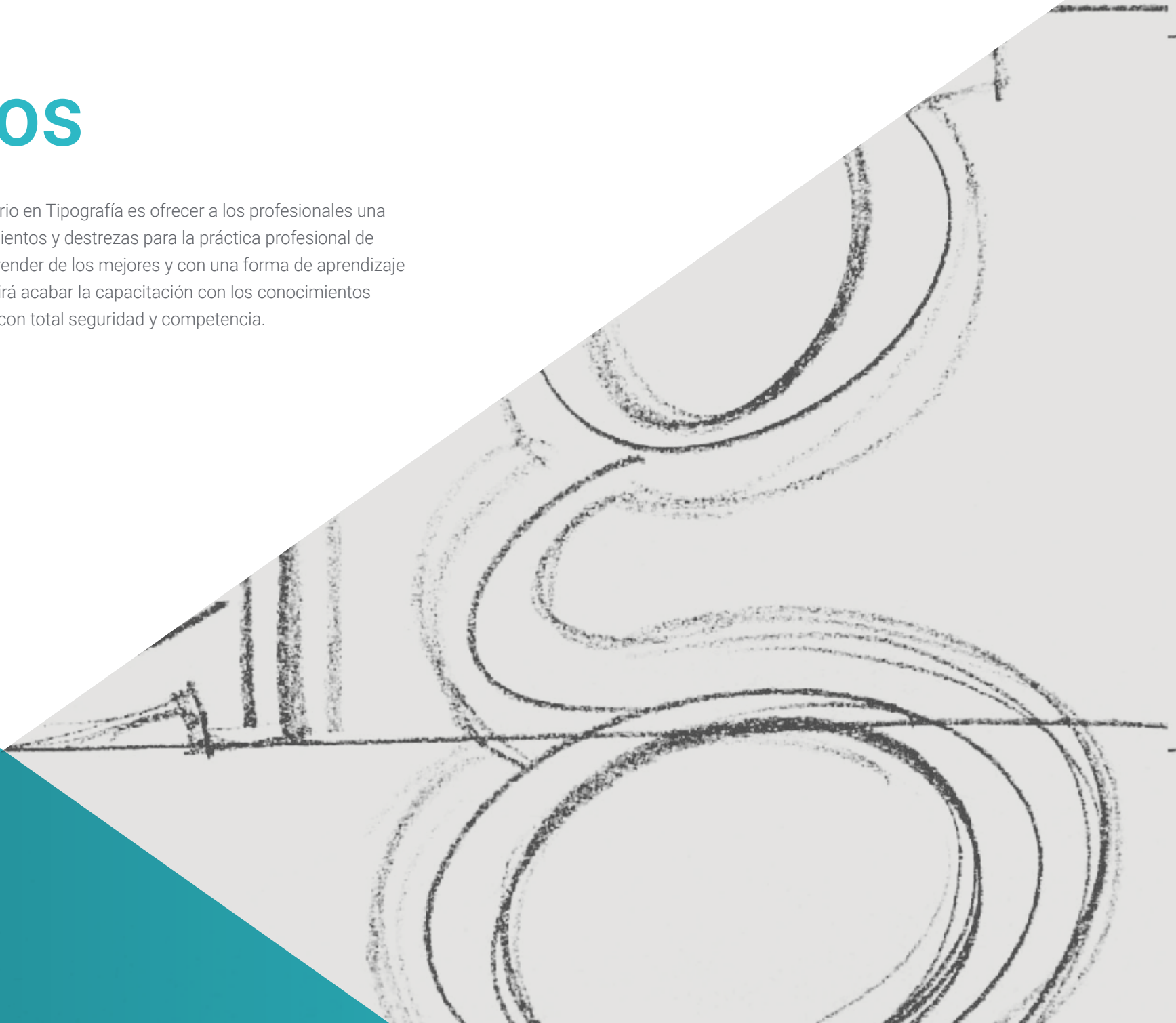
*Esta capacitación cuenta con el mejor material didáctico, lo que te permitirá un estudio contextual que te facilitará el aprendizaje.*

*Este programa 100% online te permitirá compaginar tus estudios con tu labor profesional a la vez que aumentas tus conocimientos en este ámbito.*





# 02 Objetivos

El objetivo de este Curso Universitario en Tipografía es ofrecer a los profesionales una vía completa para adquirir conocimientos y destrezas para la práctica profesional de este sector, con la seguridad de aprender de los mejores y con una forma de aprendizaje basada en la práctica que le permitirá acabar la capacitación con los conocimientos necesarios para realizar su trabajo con total seguridad y competencia.







“

*Esta es la mejor opción para conocer los últimos avances en Tipografía”*



### Objetivo general

---

- ♦ Ser capaz de realizar trabajos profesionales partiendo de la composición tipográfica



*Da el paso para ponerte al día en las últimas novedades en Tipografía”*







## Objetivos específicos

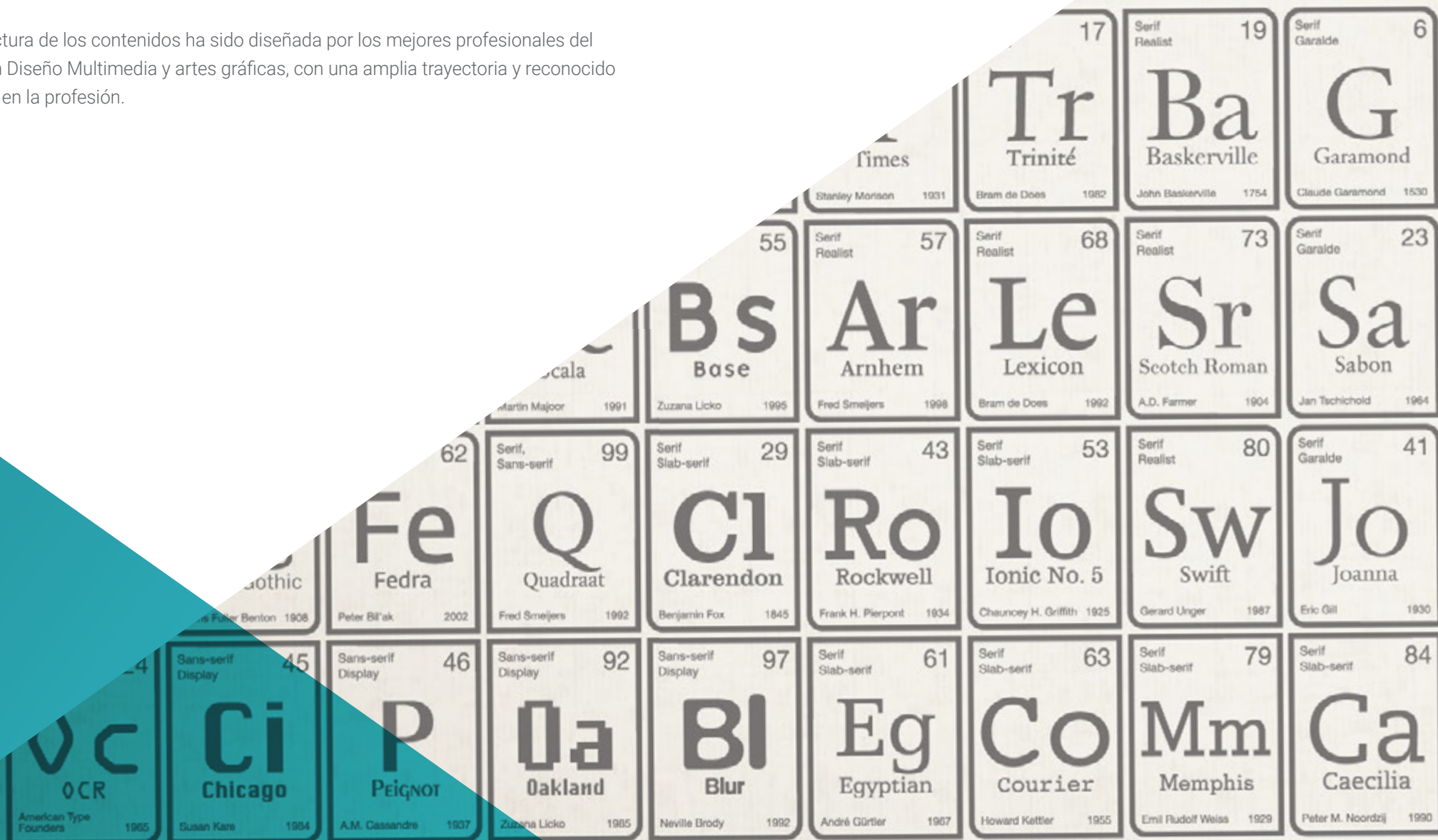
---

- ◆ Conocer los principios sintácticos del lenguaje gráfico y aplicar sus reglas para describir con claridad y precisión objetos e ideas
- ◆ Conocer el origen de las letras y su importancia histórica
- ◆ Reconocer, estudiar y aplicar de forma coherente la tipografía a procesos gráficos
- ◆ Conocer y aplicar los fundamentos estéticos de la tipografía
- ◆ Saber analizar la disposición de los textos en el objeto de diseño

# 03

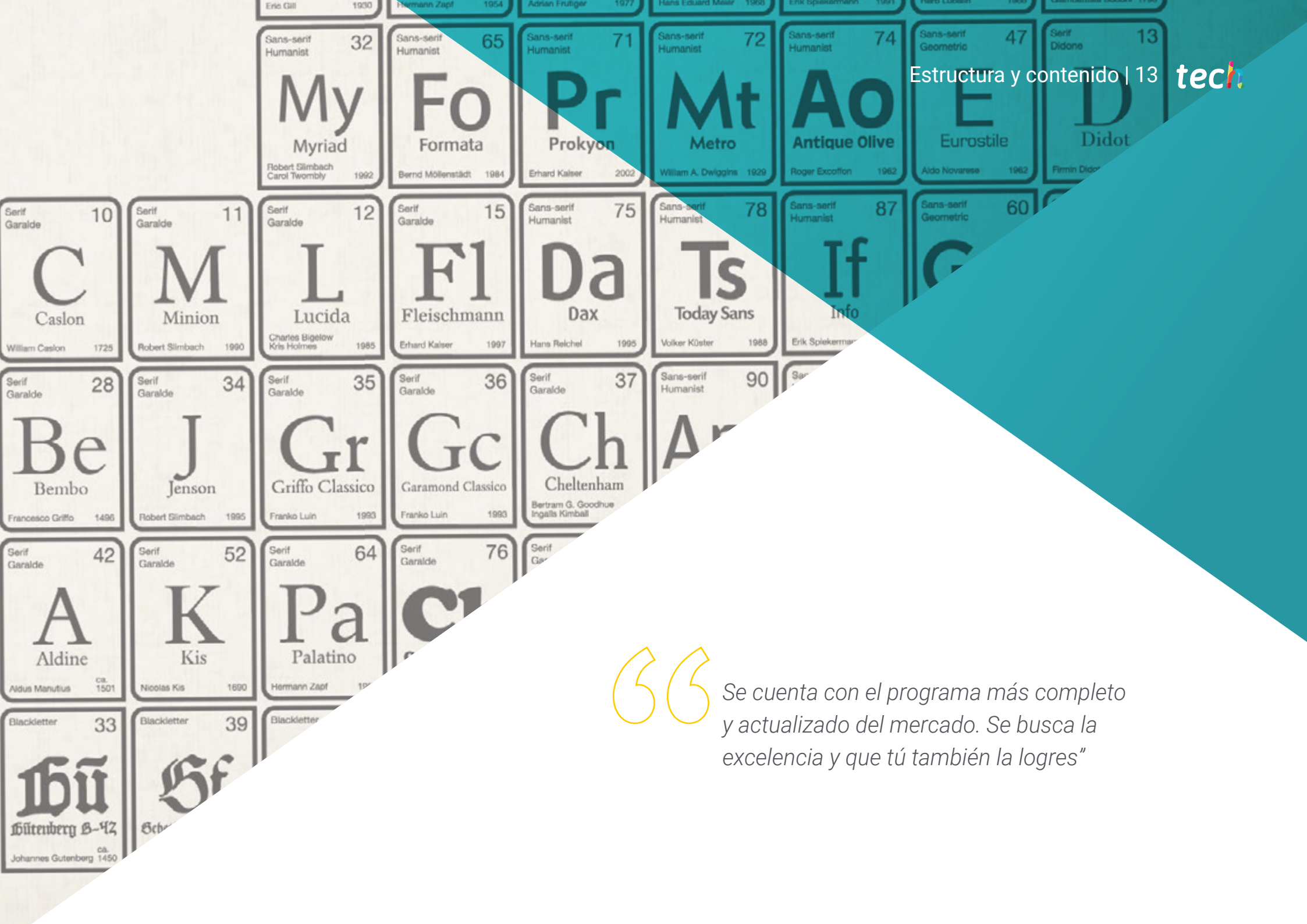
## Estructura y contenido

La estructura de los contenidos ha sido diseñada por los mejores profesionales del sector en Diseño Multimedia y artes gráficas, con una amplia trayectoria y reconocido prestigio en la profesión.



\*El ranking fue determinado como resultado de comparar, combinar y ordenar las listas y opciones de los siguientes sitios de internet:





“

*Se cuenta con el programa más completo y actualizado del mercado. Se busca la excelencia y que tú también la logres”*

## Módulo 1. Tipografía

- 1.1. Introducción a la tipografía
  - 1.1.1. ¿Qué es la tipografía?
  - 1.1.2. El papel de la tipografía en el diseño gráfico
  - 1.1.3. Secuencia, contraste, forma y contraforma
  - 1.1.4. Relación y diferencias entre tipografía, caligrafía y *Lettering*
- 1.2. El origen múltiple de la escritura
  - 1.2.1. La escritura ideográfica
  - 1.2.2. El alfabeto fenicio
  - 1.2.3. El alfabeto romano
  - 1.2.4. La reforma carolingia
  - 1.2.5. El alfabeto latino moderno
- 1.3. Inicios de la tipografía
  - 1.3.1. La imprenta, una nueva era. Primeros tipógrafos
  - 1.3.2. La revolución industrial: la litografía
  - 1.3.3. El modernismo: los inicios de la tipografía comercial
  - 1.3.4. Las vanguardias
  - 1.3.5. Periodo de entreguerras
- 1.4. El papel de las escuelas de diseño en la tipografía
  - 1.4.1. La Bauhaus
  - 1.4.2. Herbert Bayer
  - 1.4.3. Psicología de la Gestalt
  - 1.4.4. La Escuela Suiza
- 1.5. Tipografía actual
  - 1.5.1. 1960 –1970, precursores de la revuelta
  - 1.5.2. Postmodernidad, deconstructivismo y tecnología
  - 1.5.3. ¿Hacia dónde va la tipografía?
  - 1.5.4. Tipografías que marcan tendencia







- 1.6. La forma tipográfica I
  - 1.6.1. Anatomía de la letra
  - 1.6.2. Medidas y atributos del tipo
  - 1.6.3. Las familias tipográficas
  - 1.6.4. Caja alta, caja baja y versalitas
  - 1.6.5. Diferencia entre tipografía, fuente y familia tipográfica
  - 1.6.6. Filetes, líneas y elementos geométricos
- 1.7. La forma tipográfica II
  - 1.7.1. La combinación tipográfica
  - 1.7.2. Formatos de fuentes tipográficos (*PostScript-TrueType-OpenType*)
  - 1.7.3. Licencias tipográficas
  - 1.7.4. ¿Quién debe comprar la licencia, cliente o diseñador?
- 1.8. La corrección tipográfica. Composición de textos
  - 1.8.1. El espaciado entre letras. *Tracking* y *Kerning*
  - 1.8.2. El espacio entre palabras. El cuadratín
  - 1.8.3. El interlineado
  - 1.8.4. El cuerpo de letra
  - 1.8.5. Atributos del texto
- 1.9. El dibujo de las letras
  - 1.9.1. El proceso creativo
  - 1.9.2. Materiales tradicionales y digitales
  - 1.9.3. El uso de la tableta gráfica y del Ipad
  - 1.9.4. Tipografía digital: contornos y mapas de bits
- 1.10. Carteles tipográficos
  - 1.10.1. La caligrafía como base para el dibujo de las letras
  - 1.10.2. ¿Cómo realizar una composición tipográfica que impacte?
  - 1.10.3. Referencias visuales
  - 1.10.4. La fase del bocetado
  - 1.10.5. Proyecto

# 04

# Metodología

Este programa de capacitación ofrece una forma diferente de aprender. Nuestra metodología se desarrolla a través de un modo de aprendizaje de forma cíclica: ***el Relearning***.

Este sistema de enseñanza es utilizado, por ejemplo, en las facultades de medicina más prestigiosas del mundo y se ha considerado uno de los más eficaces por publicaciones de gran relevancia como el ***New England Journal of Medicine***.





“

*Descubre el Relearning, un sistema que abandona el aprendizaje lineal convencional para llevarte a través de sistemas cíclicos de enseñanza: una forma de aprender que ha demostrado su enorme eficacia, especialmente en las materias que requieren memorización”*

## Estudio de Caso para contextualizar todo el contenido

Nuestro programa ofrece un método revolucionario de desarrollo de habilidades y conocimientos. Nuestro objetivo es afianzar competencias en un contexto cambiante, competitivo y de alta exigencia.

“

*Con TECH podrás experimentar una forma de aprender que está moviendo los cimientos de las universidades tradicionales de todo el mundo”*



*Accederás a un sistema de aprendizaje basado en la reiteración, con una enseñanza natural y progresiva a lo largo de todo el temario.*



*El alumno aprenderá, mediante actividades colaborativas y casos reales, la resolución de situaciones complejas en entornos empresariales reales.*

## Un método de aprendizaje innovador y diferente

El presente programa de TECH es una enseñanza intensiva, creada desde 0, que propone los retos y decisiones más exigentes en este campo, ya sea en el ámbito nacional o internacional. Gracias a esta metodología se impulsa el crecimiento personal y profesional, dando un paso decisivo para conseguir el éxito. El método del caso, técnica que sienta las bases de este contenido, garantiza que se sigue la realidad económica, social y profesional más vigente.

“*Nuestro programa te prepara para afrontar nuevos retos en entornos inciertos y lograr el éxito en tu carrera*”

El método del caso ha sido el sistema de aprendizaje más utilizado por las mejores escuelas de Informática del mundo desde que éstas existen. Desarrollado en 1912 para que los estudiantes de Derecho no solo aprendiesen las leyes a base de contenidos teóricos, el método del caso consistió en presentarles situaciones complejas reales para que tomaran decisiones y emitieran juicios de valor fundamentados sobre cómo resolverlas. En 1924 se estableció como método estándar de enseñanza en Harvard.

Ante una determinada situación, ¿qué debería hacer un profesional? Esta es la pregunta a la que te enfrentamos en el método del caso, un método de aprendizaje orientado a la acción. A lo largo del curso, los estudiantes se enfrentarán a múltiples casos reales. Deberán integrar todos sus conocimientos, investigar, argumentar y defender sus ideas y decisiones.

## Relearning Methodology

TECH aúna de forma eficaz la metodología del Estudio de Caso con un sistema de aprendizaje 100% online basado en la reiteración, que combina elementos didácticos diferentes en cada lección.

Potenciamos el Estudio de Caso con el mejor método de enseñanza 100% online: el Relearning.

*En 2019 obtuvimos los mejores resultados de aprendizaje de todas las universidades online en español en el mundo.*

En TECH aprenderás con una metodología vanguardista concebida para capacitar a los directivos del futuro. Este método, a la vanguardia pedagógica mundial, se denomina Relearning.

Nuestra universidad es la única en habla hispana licenciada para emplear este exitoso método. En 2019, conseguimos mejorar los niveles de satisfacción global de nuestros alumnos (calidad docente, calidad de los materiales, estructura del curso, objetivos...) con respecto a los indicadores de la mejor universidad online en español.





En nuestro programa, el aprendizaje no es un proceso lineal, sino que sucede en espiral (aprender, desaprender, olvidar y reaprender). Por eso, se combinan cada uno de estos elementos de forma concéntrica. Con esta metodología se han capacitado más de 650.000 graduados universitarios con un éxito sin precedentes en ámbitos tan distintos como la bioquímica, la genética, la cirugía, el derecho internacional, las habilidades directivas, las ciencias del deporte, la filosofía, el derecho, la ingeniería, el periodismo, la historia o los mercados e instrumentos financieros. Todo ello en un entorno de alta exigencia, con un alumnado universitario de un perfil socioeconómico alto y una media de edad de 43,5 años.

*El Relearning te permitirá aprender con menos esfuerzo y más rendimiento, implicándote más en tu capacitación, desarrollando el espíritu crítico, la defensa de argumentos y el contraste de opiniones: una ecuación directa al éxito.*

A partir de la última evidencia científica en el ámbito de la neurociencia, no solo sabemos organizar la información, las ideas, las imágenes y los recuerdos, sino que sabemos que el lugar y el contexto donde hemos aprendido algo es fundamental para que seamos capaces de recordarlo y almacenarlo en el hipocampo, para retenerlo en nuestra memoria a largo plazo.

De esta manera, y en lo que se denomina Neurocognitive context-dependent e-learning, los diferentes elementos de nuestro programa están conectados con el contexto donde el participante desarrolla su práctica profesional.



Este programa ofrece los mejores materiales educativos, preparados a conciencia para los profesionales:



#### Material de estudio

Todos los contenidos didácticos son creados por los especialistas que van a impartir el curso, específicamente para él, de manera que el desarrollo didáctico sea realmente específico y concreto.

Estos contenidos son aplicados después al formato audiovisual, para crear el método de trabajo online de TECH. Todo ello, con las técnicas más novedosas que ofrecen piezas de gran calidad en todos y cada uno los materiales que se ponen a disposición del alumno.



#### Clases magistrales

Existe evidencia científica sobre la utilidad de la observación de terceros expertos.

El denominado Learning from an Expert afianza el conocimiento y el recuerdo, y genera seguridad en las futuras decisiones difíciles.



#### Prácticas de habilidades y competencias

Realizarán actividades de desarrollo de competencias y habilidades específicas en cada área temática. Prácticas y dinámicas para adquirir y desarrollar las destrezas y habilidades que un especialista precisa desarrollar en el marco de la globalización que vivimos.



#### Lecturas complementarias

Artículos recientes, documentos de consenso y guías internacionales, entre otros. En la biblioteca virtual de TECH el estudiante tendrá acceso a todo lo que necesita para completar su capacitación.





**Case studies**

Completarán una selección de los mejores casos de estudio elegidos expresamente para esta titulación. Casos presentados, analizados y tutorizados por los mejores especialistas del panorama internacional.



**Resúmenes interactivos**

El equipo de TECH presenta los contenidos de manera atractiva y dinámica en píldoras multimedia que incluyen audios, vídeos, imágenes, esquemas y mapas conceptuales con el fin de afianzar el conocimiento.

Este exclusivo sistema educativo para la presentación de contenidos multimedia fue premiado por Microsoft como "Caso de éxito en Europa".



**Testing & Retesting**

Se evalúan y reevalúan periódicamente los conocimientos del alumno a lo largo del programa, mediante actividades y ejercicios evaluativos y autoevaluativos para que, de esta manera, el estudiante compruebe cómo va consiguiendo sus metas.



05

# Titulación

El Curso Universitario en Tipografía garantiza, además de la capacitación más rigurosa y actualizada, el acceso a un título de Curso Universitario expedido por TECH Universidad Tecnológica.





“

*Supera con éxito este programa y recibe tu titulación universitaria sin desplazamientos ni farragosos trámites”*

Este **Curso Universitario en Tipografía** contiene el programa más completo y actualizado del mercado.

Tras la superación de la evaluación, el alumno recibirá por correo postal\* con acuse de recibo su correspondiente título de **Curso Universitario** emitido por **TECH Universidad Tecnológica**.

El título expedido por **TECH Universidad Tecnológica** expresará la calificación que haya obtenido en el Curso Universitario, y reunirá los requisitos comúnmente exigidos por las bolsas de trabajo, oposiciones y comités evaluadores de carreras profesionales.

Título: **Curso Universitario en Tipografía**

ECTS: **6**

N.º Horas Oficiales: **150 h.**



\*Apostilla de La Haya. En caso de que el alumno solicite que su título en papel recabe la Apostilla de La Haya, TECH EDUCATION realizará las gestiones oportunas para su obtención, con un coste adicional.

salud futuro  
confianza personas  
educación información tutores  
garantía acreditación enseñanza  
instituciones tecnología aprendizaje  
comunidad compromiso  
atención personalizada innovación  
conocimiento presente calidad  
desarrollo web formación  
aula virtual idiomas

**tech** universidad  
tecnológica

## Curso Universitario Tipografía

- » Modalidad: **online**
- » Duración: **6 semanas**
- » Titulación: **TECH Universidad Tecnológica**
- » Acreditación: **6 ECTS**
- » Dedicación: **16h/semana**
- » Horario: **a tu ritmo**
- » Exámenes: **online**

# Curso Universitario

## Tipografía

he {H}

waw {W}

tin {T}

yodh {Y}

kaph {K}

lamedh {L}

mem {M}

nun {N}

samekh {S}

ayin {O}

pe {P}

tsadi {Ts}