

Certificat

Urgences Obstétricales
des Deuxième et Troisième
Trimestres pour Soins Infirmiers





Certificat

Urgences Obstétricales des Deuxième et Troisième Trimestres pour Soins Infirmiers

- » Modalité: en ligne
- » Durée: 6 semaines
- » Qualification: TECH Université Technologique
- » Horaire: à votre rythme
- » Examens: en ligne

Accès au site web: www.techtitute.com/fr/infirmierie/cours/urgences-obstetricales-deuxieme-troisieme-trimestrespour-soins-infirmiers

Sommaire

01

Présentation

Page 4

02

Objectifs

Page 8

03

Direction de la formation

Page 12

04

Structure et contenu

Page 16

05

Méthodologie

Page 20

06

Diplôme

Page 28

01

Présentation

L'évolution sociodémographique induite par les progrès technologiques tels que l'amélioration des techniques de procréation assistée a conduit à des gestations plus avancées à un âge maternel avancé. En raison de ces progrès, des complications de différentes natures peuvent survenir, en particulier au cours des deuxième et troisième trimestres de la grossesse. Ce programme universitaire met particulièrement l'accent sur les avancées et les développements survenus ces dernières années en ce qui concerne ces complications, afin de fournir à l'infirmière les meilleurs outils possibles pour leur prise en charge pratique. L'équipe enseignante de ce diplôme a accumulé de nombreuses heures d'expérience dans ce domaine, garantissant l'accès à un matériel pratique adapté à la réalité clinique actuelle, dans un format en ligne pratique et accessible pour les infirmiers.



“

Soyez au fait des dernières avancées en matière d'insuffisance cervicale, de décollement placentaire et de chorioamnionite"

Le domaine des Urgences Obstétricales nécessite plus d'une fois une approche multidisciplinaire des différentes pathologies qui se présentent habituellement, le rôle de l'infirmier étant fondamental dans ce contexte. Par conséquent, des connaissances régulièrement mises à jour garantissent un niveau élevé de pratique dans les soins aux femmes enceintes, en particulier au milieu et à la fin de la grossesse.

TECH a pris en compte cette motivation lors de l'élaboration de tous les contenus de ce programme, c'est pourquoi il s'est appuyé sur l'expérience et l'expertise d'une équipe d'enseignants ayant une grande expérience dans le service des Urgences Obstétricales. Leur vision pratique s'ajoute au contenu scientifique et théorique le plus rigoureux, offrant une approche adaptée à la réalité la plus urgente de l'infirmier dans ce domaine.

De plus, en éliminant les cours en face à face et les horaires fixes, une plus grande liberté a été donnée à l'infirmier. Tous les contenus sont téléchargeables dès le premier jour, et la charge de cours peut être répartie à votre convenance afin de la combiner avec votre activité professionnelle ou personnelle la plus exigeante.

Ce **Certificat en Urgences Obstétricales des Deuxième et Troisième Trimestres pour Soins Infirmiers** contient le programme scientifique le plus complet et le plus actuel du marché. Les principales caractéristiques sont les suivantes:

- ♦ Le développement d'études de cas présentées par des experts en Urgences Obstétricales et Néonatales
- ♦ Les contenus graphiques, schématiques et éminemment pratiques avec lesquels ils sont conçus fournissent des informations scientifiques et sanitaires essentielles à la pratique professionnelle
- ♦ Exercices pratiques permettant de réaliser le processus d'auto-évaluation afin d'améliorer l'apprentissage
- ♦ Il met l'accent sur les méthodologies innovantes
- ♦ Cours théoriques, questions à l'expert, forums de discussion sur des sujets controversés et travail de réflexion individuel
- ♦ La possibilité d'accéder aux contenus depuis tout dispositif fixe ou portable doté d'une simple connexion à internet



Vous serez informé sur les Hépatopathies pendant la grossesse, les états hypertensifs et le syndrome HELLP"



Vous disposerez d'une salle de classe virtuelle remplie de contenus audiovisuels de haute qualité 24 heures sur 24"

Le corps enseignant du programme englobe des spécialistes réputés dans le domaine et qui apportent à ce programme l'expérience de leur travail, ainsi que des spécialistes reconnus dans de grandes sociétés et des universités prestigieuses.

Grâce à son contenu multimédia développé avec les dernières technologies éducatives, les spécialistes bénéficieront d'un apprentissage situé et contextuel, ainsi, ils se formeront dans un environnement simulé qui leur permettra d'apprendre en immersion et de s'entraîner dans des situations réelles.

La conception de ce programme est axée sur l'Apprentissage par les Problèmes, grâce auquel le professionnel doit essayer de résoudre les différentes situations de la pratique professionnelle qui se présentent tout au long du programme. Pour ce faire, l'étudiant sera assisté d'un innovant système de vidéos interactives, créé par des experts reconnus.

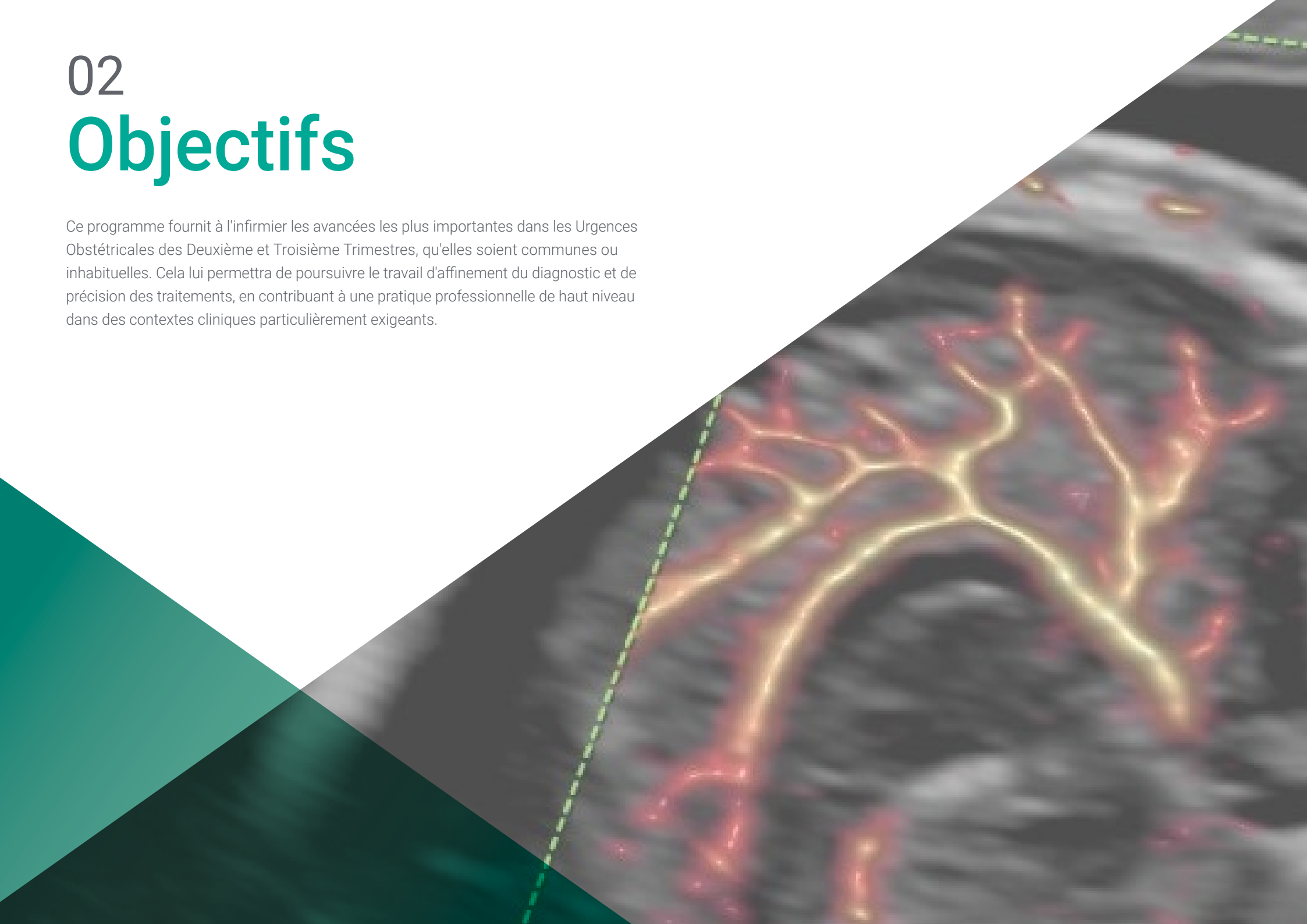
Vous pourrez approfondir vos connaissances grâce à de nombreuses lectures complémentaires sur la pré-éclampsie pendant la grossesse ou les risques d'accouchement prématuré.

Vous rejoindrez la plus grande institution académique en ligne du monde, avec un personnel enseignant et une technologie éducative au service de votre mise à jour la plus efficace.



02 Objectifs

Ce programme fournit à l'infirmier les avancées les plus importantes dans les Urgences Obstétricales des Deuxième et Troisième Trimestres, qu'elles soient communes ou inhabituelles. Cela lui permettra de poursuivre le travail d'affinement du diagnostic et de précision des traitements, en contribuant à une pratique professionnelle de haut niveau dans des contextes cliniques particulièrement exigeants.



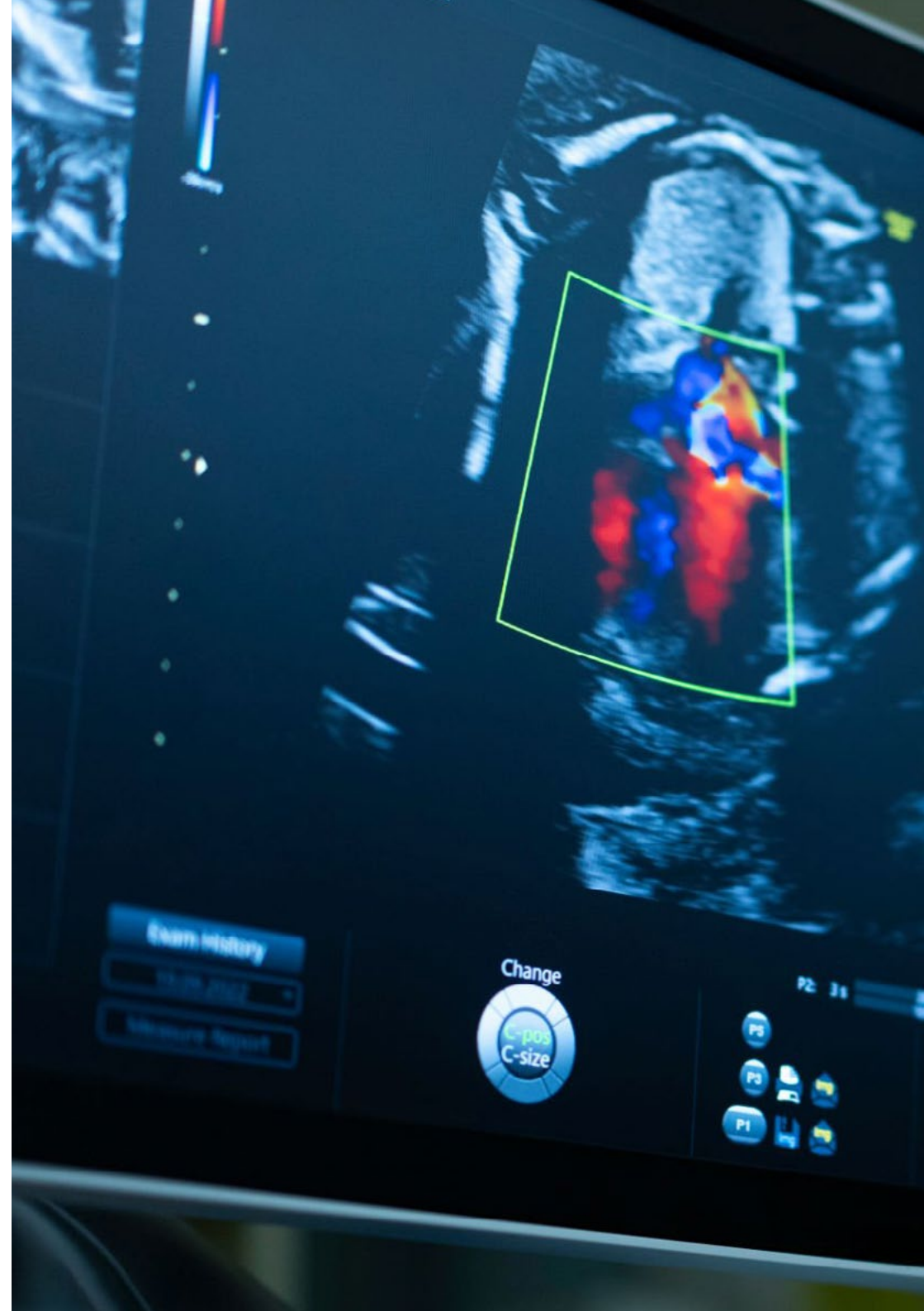
“

Vous dépasserez vos attentes les plus élevées grâce à un contenu de haute qualité, conçu spécifiquement en fonction de vos principales maladies en tant qu'infirmier en Urgences Obstétricales”



Objectifs généraux

- Détecter de manière précoce les différentes urgences obstétricales pendant la grossesse, l'accouchement et la puerpéralité afin de réaliser une approche actualisée et d'obtenir un résultat obstétrical satisfaisant afin de pouvoir réduire la morbidité et la mortalité materno-fœtale
- Être capable de réaliser des soins spécialisés dans chaque pathologie obstétricale urgente
- Acquérir les compétences pour les soins néonataux d'urgence lorsque la pathologie obstétricale concerne le binôme materno-fœtal





Objectifs spécifiques

- ♦ Reconnaître et initier une prise en charge précoce des pathologies survenant au cours du deuxième et troisième trimestre de la grossesse
- ♦ Démontrer une capacité dans l'application des soins de sage-femme dans ces pathologies
- ♦ Favoriser la continuité des soins et la communication avec les autres professionnels qui prendront en charge ces pathologies qui nécessitent généralement une hospitalisation



Toute l'équipe technique et pédagogique de TECH répondra à vos questions et problèmes, car nous nous engageons à vous tenir au courant"

03

Direction de la formation

Comme il s'agit d'un domaine spécifique des Urgences Obstétricales, tout le contenu de ce diplôme exclusif a été spécialement sélectionné pour couvrir le plus grand nombre possible de pathologies et de complications, avec leurs avancées respectives en matière de diagnostic et de traitement. Ce travail a été réalisé par une équipe pédagogique qui a accumulé de nombreuses années d'expérience et de travail dans les services d'Urgences Obstétricales les plus prestigieux, garantissant ainsi la qualité de tous les contenus fournis et basés sur des cas cliniques réels.



“

Vous aurez la certitude d'avoir accès à un contenu conçu spécialement pour vous, couvrant à la fois les principales préoccupations au cours des Deuxième et Troisième Trimestres et les avancées les plus importantes pour eux”

Direction



Mme Fernández López-Mingo, Raquel Desirée

- Sage-femme à l'Hôpital Général Universitaire Gregorio Marañón et à l'Hôpital San Rafael, Madrid
- Sage-femme au Centre de Santé Cerro Almodóvar à Madrid
- Diplôme en Infirmiers de l'Université Complutense de Madrid
- EIR en Obstétrique et Gynécologie à l'Hôpital Général Universitaire Gregorio Marañón, Madrid
- Master en Intégration des Soins et Résolution des Problèmes Cliniques en Soins Infirmiers à l'Université d'Alcalá de Henares



Dr Muñoz Serrano, María del Carmen

- Sage-femme à l'Hôpital Universitaire del Sureste et à l'Hôpital HLA Moncloa, Madrid
- Sage-femme à l'Hôpital Universitaire Infanta Sofía, Madrid
- Diplôme en Soins Infirmiers à l'Université de Grenade, Espagne
- EIR en Obstétrique et Gynécologie à l'Hôpital Général Universitaire Gregorio Marañón, Madrid
- Master en Intégration des Soins et Résolution des Problèmes Cliniques en Soins Infirmiers à l'Université d'Alcalá de Henares
- Expert Universitaire en Urgences Gynécologiques, Obstétriques et Néonatales à l'Université Catholique d'Ávila



04

Structure et contenu

L'ensemble du contenu de ce Certificat a été structuré de manière particulièrement précise et concise afin d'en faciliter l'étude et l'utilisation ultérieure comme guide de référence. L'infirmier trouvera 10 thèmes de contenu complet couvrant les principales Urgences Obstétricales des Deuxième et Troisième Trimestres, de la rupture prématurée des membranes à la pré-éclampsie ou à l'éclampsie pendant la grossesse.

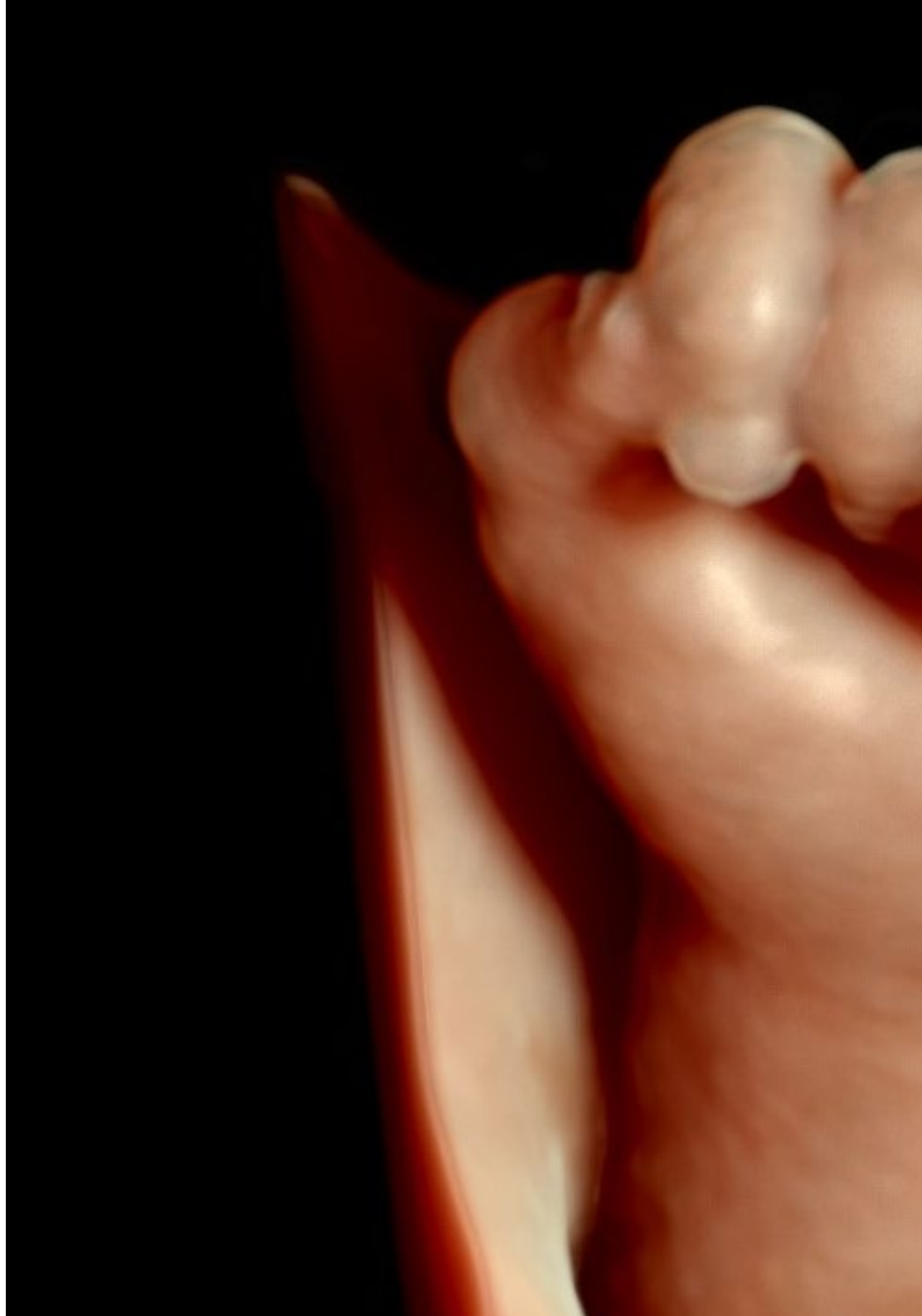


“

Vous aurez à votre disposition toutes sortes de contenus didactiques de haute qualité, y compris des vidéos détaillées, des résumés et des exercices de prise de conscience”

Module 1. Urgences obstétricales du deuxième et troisième trimestre

- 1.1. Travail prématuré menacé
 - 1.1.1. Étiologie et facteurs de risque
 - 1.1.2. Clinique
 - 1.1.3. Diagnostic
 - 1.1.4. Traitement
- 1.2. Rupture prématurée des membranes
 - 1.2.1. Étiologie et facteurs de risque
 - 1.2.2. Diagnostic
 - 1.2.3. Traitement
- 1.3. Chorioamnionite
 - 1.3.1. Étiologie et facteurs de risque
 - 1.3.2. Clinique
 - 1.3.3. Diagnostic
 - 1.3.4. Traitement
- 1.4. Insuffisance cervicale
 - 1.4.1. Étiologie et facteurs de risque
 - 1.4.2. Diagnostic
 - 1.4.3. Traitement
- 1.5. Placenta praevia. Vaisseau prévalent
 - 1.5.1. Étiologie et facteurs de risque
 - 1.5.2. Diagnostic
 - 1.5.3. Traitement
- 1.6. Détachement du placenta normalement inséré
 - 1.6.1. Étiologie et facteurs de risque
 - 1.6.2. Diagnostic
 - 1.6.3. Prise en charge du décollement placentaire
- 1.7. Hépatopathies pendant la grossesse
 - 1.7.1. Cholestase intra-hépatique
 - 1.7.2. Foie gras



- 1.8. États hypertensifs de la grossesse (HUS)
 - 1.8.1. Classification
 - 1.8.2. Étiologie et facteurs de risque
 - 1.8.3. Diagnostic
 - 1.8.4. Critères de gravité
- 1.9. Pré-éclampsie pendant la grossesse
 - 1.9.1. Pré-éclampsie
- 1.10. Éclampsie et syndrome HELLP
 - 1.10.1. Éclampsie
 - 1.10.2. Le syndrome de HELLP

“

L'ensemble du programme est adapté à la réalité la plus urgente des Urgences Obstétricales des Deuxième et Troisième Trimestres"

05

Méthodologie

Ce programme de formation offre une manière différente d'apprendre. Notre méthodologie est développée à travers un mode d'apprentissage cyclique: ***el Relearning***.

Ce système d'enseignement s'utilise, notamment, dans les Écoles de Médecine les plus prestigieuses du monde. De plus, il a été considéré comme l'une des méthodologies les plus efficaces par des magazines scientifiques de renom comme par exemple le ***New England Journal of Medicine***.



“

Découvrez le Relearning, un système qui laisse de côté l'apprentissage linéaire conventionnel au profit des systèmes d'enseignement cycliques: une façon d'apprendre qui a prouvé son énorme efficacité, notamment dans les matières dont la mémorisation est essentielle"

À TECH, School nous utilisons la Méthode des cas

Dans une situation clinique donnée: que doit faire un professionnel? Tout au long du programme, vous serez confronté à de multiples cas cliniques simulés, basés sur des patients réels, dans lesquels vous devrez enquêter, établir des hypothèses et finalement résoudre la situation. Il existe de nombreux faits scientifiques prouvant l'efficacité de cette méthode. Les personnels infirmiers apprennent mieux, plus rapidement et plus durablement dans le temps.

Avec TECH, le personnel infirmier fait l'expérience d'une méthode d'apprentissage qui révolutionne les fondements des universités traditionnelles du monde entier.



Selon le Dr Gérvas, le cas clinique est la présentation commentée d'un patient, ou d'un groupe de patients, qui devient un "cas", un exemple ou un modèle illustrant une composante clinique particulière, soit en raison de son pouvoir pédagogique, soit en raison de sa singularité ou de sa rareté. Il est essentiel que le cas soit ancré dans la vie professionnelle réelle, en essayant de recréer les véritables conditions de la pratique professionnelle des soins infirmiers.

“

Saviez-vous que cette méthode a été développée en 1912 à Harvard pour les étudiants en Droit? La méthode des cas consiste à présenter aux apprenants des situations réelles complexes pour qu'ils s'entraînent à prendre des décisions et pour qu'ils soient capables de justifier la manière de les résoudre. En 1924, elle a été établie comme une méthode d'enseignement standard à Harvard"

L'efficacité de la méthode est justifiée par quatre acquis fondamentaux:

1. Les personnels infirmiers qui suivent cette méthode parviennent non seulement à assimiler les concepts, mais aussi à développer leur capacité mentale au moyen d'exercices pour évaluer des situations réelles et appliquer leurs connaissances.
2. L'apprentissage est solidement traduit en compétences pratiques, ce qui permet au professionnel des soins infirmiers une meilleure intégration des connaissances dans le domaine hospitalier ou des soins de santé primaires.
3. L'assimilation des idées et des concepts est rendue plus facile et plus efficace, grâce à l'utilisation de situations issues de la réalité.
4. Le sentiment d'efficacité de l'effort investi devient un stimulus très important pour les étudiants, qui se traduit par un plus grand intérêt pour l'apprentissage et une augmentation du temps passé à travailler sur le cours.



Relearning Methodology

TECH renforce l'utilisation de la méthode des cas avec la meilleure méthodologie d'enseignement 100% en ligne du moment: Relearning.

Notre Université est la première au monde à combiner l'étude de cas cliniques avec un système d'apprentissage 100% en ligne basé sur la pratique et combinant un minimum de 8 éléments différents dans chaque cours. Ceci représente une véritable révolution par rapport à une simple étude et analyse de cas.

Le personnel infirmier apprendra à travers des études de cas réels ainsi qu'en s'exerçant à résoudre des situations complexes dans des environnements d'apprentissage simulés. Ces simulations sont développées à l'aide de logiciels de pointe pour faciliter l'apprentissage par immersion.



Selon les indicateurs de qualité de la meilleure université en ligne du monde hispanophone (Columbia University). La méthode Relearning, à la pointe de la pédagogie mondiale, a réussi à améliorer le niveau de satisfaction globale des professionnels finalisant leurs études.

Grâce à cette méthodologie, nous avons formé plus de 175.000 infirmiers avec un succès sans précédent et ce dans toutes les spécialités, quelle que soit la charge pratique. Notre méthodologie d'enseignement est développée dans un environnement très exigeant, avec un corps étudiant universitaire au profil socio-économique élevé et dont l'âge moyen est de 43,5 ans.

Le Relearning vous permettra d'apprendre plus facilement et de manière plus productive tout en vous impliquant davantage dans votre spécialisation, en développant un esprit critique, en défendant des arguments et en contrastant les opinions: une équation directe vers le succès.

Dans notre programme, l'apprentissage n'est pas un processus linéaire mais il se déroule en spirale (nous apprenons, désapprenons, oublions et réapprenons). Par conséquent, ils combinent chacun de ces éléments de manière concentrique.

Selon les normes internationales les plus élevées, la note globale de notre système d'apprentissage est de 8,01.



Ce programme offre le meilleur matériel pédagogique, soigneusement préparé pour les professionnels:



Support d'étude

Tous les contenus didactiques sont créés par les spécialistes qui vont enseigner le programme universitaire, spécifiquement pour lui, de sorte que le développement didactique est vraiment spécifique et concret.

Ces contenus sont ensuite appliqués au format audiovisuel, pour créer la méthode de travail TECH en ligne. Tout cela, élaboré avec les dernières techniques afin d'offrir des éléments de haute qualité dans chacun des supports qui sont mis à la disposition de l'apprenant.



Techniques et procédures infirmières en vidéo

Nous vous rapprochons des dernières techniques, des dernières avancées pédagogiques à l'avant-garde des techniques actuelles des soins infirmiers. Tout cela, à la première personne, expliqué et détaillé rigoureusement pour atteindre une compréhension complète et une assimilation optimale. Et surtout, vous pouvez les visionner autant de fois que vous le souhaitez.



Résumés interactifs

Nous présentons les contenus de manière attrayante et dynamique dans des dossiers multimédias comprenant des fichiers audios, des vidéos, des images, des diagrammes et des cartes conceptuelles afin de consolider les connaissances.

Ce système éducatif unique pour la présentation de contenu multimédia a été récompensé par Microsoft en tant que "European Success Story".



Bibliographie complémentaire

Articles récents, documents de consensus et directives internationales, entre autres. Dans la bibliothèque virtuelle de TECH, l'étudiant aura accès à tout ce dont il a besoin pour compléter sa formation.





Études de cas dirigées par des experts

Un apprentissage efficace doit nécessairement être contextuel. Pour cette raison, TECH présente le développement de cas réels dans lesquels l'expert guidera l'étudiant à travers le développement de la prise en charge et la résolution de différentes situations: une manière claire et directe d'atteindre le plus haut degré de compréhension.



Testing & Retesting

Nous évaluons et réévaluons périodiquement vos connaissances tout au long du programme, par le biais d'activités et d'exercices d'évaluation et d'auto-évaluation: vous pouvez ainsi constater vos avancées et savoir si vous avez atteint vos objectifs.



Cours magistraux

Il existe des preuves scientifiques de l'utilité de l'observation par un tiers expert. La méthode "Learning from an Expert" renforce les connaissances et la mémoire, et donne confiance dans les futures décisions difficiles.



Guides d'action rapide

À TECH nous vous proposons les contenus les plus pertinents du cours sous forme de feuilles de travail ou de guides d'action rapide. Un moyen synthétique, pratique et efficace pour vous permettre de progresser dans votre apprentissage.



06 Diplôme

Le Certificat en Urgences Obstétricales des Deuxième et Troisième Trimestres pour Soins Infirmiers vous garantit, en plus de la formation la plus rigoureuse et la plus actuelle, l'accès à un diplôme universitaire de Certificat délivré par TECH Université Technologique.



“

*Terminez ce programme avec succès
et obtenez votre diplôme universitaire
sans avoir à vous déplacer ou à
remplir des formalités administratives”*

Ce **Certificat en Urgences Obstétricales des Deuxième et Troisième Trimestres pour Soins Infirmiers** contient le programme scientifique le plus complet et le plus actuel du marché.

Après avoir réussi l'évaluation, l'étudiant recevra par courrier postal* avec accusé de réception son correspondant diplôme de **Certificat** délivré par **TECH Université Technologique**.

Le diplôme délivré par **TECH Université Technologique** indiquera la note obtenue lors du Certificat, et répond aux exigences communément demandées par les bourses d'emploi, les concours et les commissions d'évaluation des carrières professionnelles.

Diplôme : **Certificat en Urgences Obstétricales des Deuxième et Troisième Trimestres pour Soins Infirmiers**

Heures Officielles : **150 h.**



*Apostille de La Haye Dans le cas où l'étudiant demande que son diplôme sur papier soit obtenu avec l' Apostille de La Haye, TECH EDUCATION prendra les mesures appropriées pour l'obtenir, moyennant un supplément.

future
santé confiance personnes
éducation information tuteurs
garantie accréditation enseignement
institutions technologie apprentissage
communauté engager
service personnalisé innovation
connaissance présent qualité
en ligne formation
développement institutions
classe virtuelle langues

tech université
technologique

Certificat
Urgences Obstétricales
des Deuxième et
Troisième Trimestres
pour Soins Infirmiers

- » Modalité: en ligne
- » Durée: 6 semaines
- » Qualification: TECH Université Technologique
- » Horaire: à votre rythme
- » Examens: en ligne

Certificat

Urgences Obstétricales
des Deuxième et Troisième
Trimestres pour Soins Infirmiers