

Corso Universitario

Principali Patologie del Puerperio
e Nuovi Aggiornamenti sulla RCP
nelle Donne in Gravidanza in
Infermieristica





Corso Universitario

Principali Patologie del Puerperio
e Nuovi Aggiornamenti sulla RCP
nelle Donne in Gravidanza in
Infermieristica

- » Modalità: online
- » Durata: 6 settimane
- » Titolo: TECH Global University
- » Accreditamento: 6 ECTS
- » Orario: a scelta
- » Esami: online

Accesso al sito web: www.techtute.com/it/infermieristica/corso-universitario/principali-patologie-puerperio-nuovi-aggiornamenti-rbp-donne-gravidanza-infermieristica

Indice

01

Presentazione

pag. 4

02

Obiettivi

pag. 8

03

Direzione del corso

pag. 12

04

Struttura e contenuti

pag. 20

05

Metodologia

pag. 24

06

Titolo

pag. 32

01

Presentazione

Nel periodo post-parto, le principali patologie che richiedono un'assistenza speciale includono emorragia post-parto, infezione del tratto genitale, trombosi venosa profonda e depressione post-parto. Per questo è fondamentale che gli infermieri siano vigili sui segni e i sintomi di queste complicazioni, per fornire cure efficaci e tempestive alle madri appena partorite. Inoltre, per quanto riguarda i nuovi aggiornamenti della Rianimazione Cardiopolmonare (RCP) per le donne, si sottolinea l'importanza di adattare queste tecniche alle esigenze specifiche delle donne in gravidanza. In questo contesto, TECH ha concepito un piano completo, disponibile solo online, supportato dalla metodologia *Relearning*, garantendo un aggiornamento efficace per i professionisti di Ostetricia.



“

Con questo Corso Universitario in modalità 100% online, analizzerai le complicazioni più comuni che possono sorgere durante il puerperio, così come le nuove tecniche e procedure PCR adattate per le donne in gravidanza”

Le principali patologie del puerperio, che vanno dal parto fino a sei settimane dopo il parto, possono includere complicazioni come emorragie post-parto, infezioni del tratto genitale, disturbi ipertensivi della gravidanza e disturbi dell'umore, ecc... Per questo, è fondamentale che gli infermieri siano aggiornati sulle ultime tecniche di Rianimazione Cardiopolmonare (RCP) adattate alle donne in gravidanza, considerando le particolarità fisiologiche e anatomiche di queste pazienti.

In questo contesto, nasce questo Corso Universitario, che offrirà ai professionisti una piattaforma completa per acquisire una solida conoscenza delle complessità del periodo puerperale. In questo modo, uno dei principali punti focali del programma sarà l'analisi dettagliata delle patologie infettive che possono sorgere durante il puerperio. Inoltre, si enfatizzerà l'importanza della rapida identificazione e derivazione di queste complicazioni, riconoscendo il ruolo cruciale degli infermieri.

Verranno affrontate le sfide comuni dell'allattamento al seno, approfondendo la risoluzione dei problemi relativi a questo argomento, con l'obiettivo di fornire agli infermieri le competenze necessarie per offrire un supporto efficace alle donne in questa fase cruciale.

Infine, si indagherà sull'assistenza psicologica durante il puerperio, compresa la depressione post-parto e la psicosi puerperale. Questo aspetto del corso consentirà ai laureati di identificare e fornire il supporto necessario alle donne che sperimentano disturbi mentali legati al parto.

In questa situazione, TECH ha sviluppato un programma completo e completamente digitale, dando agli studenti l'accesso ai materiali didattici con solo un dispositivo elettronico collegato alla rete. Inoltre, questa proposta si basa sul nuovo approccio del *Relearning*, che incoraggia la ripetizione di idee essenziali per migliorare l'assimilazione dei contenuti. Inoltre, sono stati selezionati due Direttori Ospiti internazionali che aggiungeranno a questo programma la loro esperienza e conoscenza, fornendo Masterclass per approfondire le novità in questo settore.

Questo **Corso Universitario in Principali Patologie del Puerperio e Nuovi Aggiornamenti sulla RCP nelle Donne in Gravidanza in Infermieristica** possiede il programma scientifico più completo e aggiornato del mercato. Le caratteristiche principali del programma sono:

- ♦ Lo sviluppo di casi pratici presentati da esperti sulle principali patologie puerperali e nuovi aggiornamenti sulla RCP per le donne in gravidanza.
- ♦ I contenuti grafici, schematici ed eminentemente pratici che forniscono informazioni scientifiche e pratiche riguardo alle discipline mediche essenziali per l'esercizio della professione
- ♦ Esercizi pratici che offrono un processo di autovalutazione per migliorare l'apprendimento
- ♦ Particolare enfasi sulle metodologie innovative
- ♦ Lezioni teoriche, domande all'esperto e/o al tutor, forum di discussione su questioni controverse e compiti di riflessione individuale
- ♦ Contenuti disponibili da qualsiasi dispositivo fisso o mobile dotato di connessione a internet



Due esperti Direttori Ospiti di fama internazionale esploreranno le sfide legate alla gravidanza in una serie di Masterclasses, disponibili esclusivamente in formato virtuale al 100%

“

Sarai in grado di riconoscere e gestire efficacemente le situazioni critiche in post-parto, che ti porteranno a ottenere risultati migliori per le madri e i neonati. Cosa aspetti a iscriverti?"

Il personale docente del programma comprende rinomati specialisti del settore e altre aree correlate, che forniscono agli studenti le competenze necessarie a intraprendere un percorso di studio eccellente.

Contenuti multimediali, sviluppati in base alle ultime tecnologie educative, forniranno al professionista un apprendimento coinvolgente e localizzato, ovvero inserito in un contesto reale.

La creazione di questo programma è incentrata sull'Apprendimento Basato su Problemi, mediante il quale il professionista deve cercare di risolvere le diverse situazioni che gli si presentano durante il corso. Lo studente potrà usufruire di un innovativo sistema di video interattivi creati da esperti di rinomata fama.

Affronterai in dettaglio l'emorragia postpartum, facendoti capire le sue cause, la corretta gestione e le cure successive, il tutto attraverso una metodologia innovativa di apprendimento noto come Relearning.

Aggiornerai le tue abilità per includere gli ultimi progressi nella Rianimazione Cardiopolmonare (RCP), sia materna che neonatale, grazie ai migliori materiali didattici, all'avanguardia tecnologica ed educativa.



02

Obiettivi

Gli obiettivi di questo programma universitario includono fornire una comprensione approfondita delle principali patologie che possono sorgere durante il puerperio, come le infezioni, i disturbi psicologici come la depressione post-parto, e complicazioni ostetriche come l'emorragia post-parto. Inoltre, aggiornerà i professionisti sulle ultime tecniche e procedure di rianimazione cardiopolmonare (RCP) adattate specificamente per le gestanti, al fine di migliorare la capacità di risposta a queste situazioni critiche.





“

Questo Corso Universitario si propone come un programma completo rivolto agli infermieri con l'obiettivo principale di rafforzare le loro conoscenze e competenze nella cura perinatale"



Obiettivi generali

- ♦ Aggiornare le conoscenze in patologia del primo trimestre di gravidanza
- ♦ Integrare le nuove conoscenze sulle malformazioni fetali, le loro cause e la loro risoluzione
- ♦ Istruire sulla patologia emorragica nel primo trimestre e sulle sue diagnosi differenziali
- ♦ Aggiornare le conoscenze dello studente su tutto ciò che riguarda la patologia dell'apparato digerente e la sua interazione con la gravidanza
- ♦ Fornire informazioni sulla terapia delle patologie dell'apparato digerente e sulla loro possibile teratogenesi
- ♦ Integrare le difficoltà diagnostiche delle malattie dell'apparato digerente in gravidanza, a causa dei cambiamenti fisiologici che si verificano durante la gravidanza
- ♦ Aggiornare le conoscenze in materia ematologica e cardiaca, nonché le sue principali particolarità nella gravidanza
- ♦ Integrare le diverse trasmissioni genetiche delle malattie ematologiche



Acquisirai le competenze necessarie per fornire la migliore assistenza in situazioni critiche, garantendo così un'assistenza perinatale di qualità e sicura sia per la madre che per il bambino"





Obiettivi specifici

- ♦ Imparare a conoscere la patologia infettiva nel puerperio, dato che sono le ostetriche che accolgono la donna durante le visite post-parto e il cui invio precoce è essenziale per un esito positivo
- ♦ Educare ai problemi di allattamento al seno, che sono quasi esclusivamente di competenza delle ostetriche
- ♦ Fornire ulteriori informazioni sull'assistenza psicologica, come la depressione post-parto e la psicosi puerperale
- ♦ Conoscere le cause dell'emorragia Post-parto-parto, dato che le ostetriche si occupano dei parti eutanasici e del monitoraggio dell'immediato periodo post-parto in tutte le unità di degenza
- ♦ Conoscere il trattamento appropriato in base all'eziologia dell'emorragia e le cure successive
- ♦ Essere aggiornati sulla rianimazione materna e neonatale, poiché le ostetriche sono responsabili della prima valutazione neonatale nella maggior parte dei reparti di maternità e i loro algoritmi vengono aggiornati di volta in volta per offrire la migliore assistenza basata sulle evidenze scientifiche

03

Direzione del corso

Gli insegnanti di questo Corso Universitario sono esperti altamente qualificati e impegnati nel campo dell'Ostetricia e dell'Infermieristica Perinatale. In questo contesto, la loro conoscenza aggiornata e la capacità di trasmetterla in modo efficace garantiranno che gli studenti acquisiscano una solida comprensione delle patologie del puerperio e le nuove tecniche di RCP adattate alle donne in gravidanza. Inoltre, il suo approccio pedagogico include l'integrazione di casi clinici, recenti ricerche e pratiche basate su prove, che arricchiranno l'esperienza di apprendimento e preparerà gli infermieri ad affrontare le sfide della cura perinatale con fiducia e competenza.



“

I professionisti che compongono il personale docente hanno una vasta esperienza clinica nella cura delle donne durante il periodo perinatale, nonché nella cura dell'emorragia postpartum e della rianimazione neonatale"

Direttrice Ospite Internazionale

La dott.ssa Leah McCoy è specializzata in infermieristica e ostetricia ed è Direttrice del programma di formazione in infermieristica ostetrica presso Mayo Clinic nel Minnesota, negli Stati Uniti. In questo centro cerca di offrire alle infermiere un percorso innovativo per seguire una carriera come ostetriche. Con un particolare interesse nel garantire la qualità delle cure, si è dedicato a monitorare la sicurezza delle pazienti.

Dopo una lunga esperienza come infermiera in ostetricia, si è specializzata nella dilatazione cervicale ambulatoriale, nella gestione dell'emorragia postpartum e nelle emergenze ostetriche. Una delle sue principali responsabilità è stata la cura del parto, ma ha anche lavorato per l'assistenza prenatale e la salute generale della donna incinta. Inoltre, ha esperienza come istruttrice di professionisti che desiderano specializzarsi in questo ramo dell'infermieristica.

Inoltre, la Dott.ssa Leah McCoy ha fatto parte del Corpo Infermieristico della Marina degli Stati Uniti. Dopo aver lavorato per diversi anni come ostetrica, ha deciso di ampliare le sue conoscenze e si è arruolata con la motivazione di viaggiare offrendo un servizio al suo Paese. Grazie alla sua riconosciuta esperienza, fa anche parte del Consiglio di Certificazione di Ostetriche degli Stati Uniti ed è membro dell'American College of Obstetricians Nurses

Nel campo della ricerca, ha lavorato in diversi progetti nell'area dell'ostetricia. Alcuni degli studi a cui ha partecipato si sono concentrati sull'analisi dell'aumento di peso durante la gravidanza o nell'applicazione dell'auscultazione intermittente in donne a basso rischio. Ha anche collaborato a un progetto per ridurre la durata dell'induzione del parto, al fine di ridurre del 10% il soggiorno prima della nascita del bambino.



Dott.ssa McCoy, Leah

- Direttrice del Programma di Formazione Infermieristica Ostetrica presso la Clinica Mayo, Minnesota USA
- Infermiera del Dipartimento di Ostetricia e Ginecologia della Clinica Mayo
- Istruttrice dell'Area di Ostetricia e Ginecologia della Clinica Mayo
- Dottorato in Infermieristica Ostetrica presso Baylor University
- Laurea in Infermieristica presso l'Università Marquette
- Membro di: Collegio Americano di Infermiere Ostetriche del Corpod
Infermiere della Marina degli Stati Uniti

“

*Grazie a TECH potrai
apprendere accanto ai
migliori professionisti
del mondo”*

Direttrice Ospite Internazionale

La Dott.ssa Christelle Vauloup Fellous è una virologa di fama internazionale, che ha lavorato come vice presidentessa del gruppo di ricerca sulle infezioni durante la gravidanza (GRIG) in Francia. Vale la pena di sottolineare, che è stato membro di prestigiose società scientifiche, come la Società europea di virologia clinica, la Società francese di Microbiologia (SFL) e la Società francofona di patologia infettiva (SPILF)

Inoltre, è stata coordinatrice del Centro Nazionale di Riferimento (CNR) per le infezioni rubeolari materno-fetali, dove ha svolto un ruolo cruciale nella centralizzazione e nel miglioramento delle diagnosi relative a questa malattia. Ha anche lavorato come responsabile del Laboratorio nazionale di riferimento dell'Organizzazione mondiale della sanità (OMS) per la Rosolia, consolidando la sua posizione come autorità nella ricerca e gestione di infezioni virali che colpiscono le donne in gravidanza e i loro bambini.

Oltre alle sue responsabilità nel campo della rosolia, è diventato una figura chiave nella diagnosi sierologica e prenatale nei centri ospedalieri di Francia. Il suo lavoro in questo campo le ha permesso di migliorare significativamente la diagnosi e il trattamento delle infezioni durante la gravidanza. Inoltre, è un membro attivo di diversi gruppi di lavoro per il Ministero della Salute francese, in cui ha contribuito all'implementazione di protocolli di screening sistematico del citomegalovirus (CMV) nei donatori di gameti ed embrioni, così come nelle donne in gravidanza.

Nel corso della sua carriera, la dott.ssa Christelle Vauloup Fellous è stata una prolifica autrice e ricercatrice, con pubblicazioni di spicco che hanno esplorato temi come il trasferimento transplacentare di anticorpi neutralizzanti anti-immunosoppressori SARS-CoV-2 e la prevalenza della toxoplasmosi materna e congenita. In questo senso, il suo lavoro ha avuto un impatto diretto nel miglioramento della salute materno-fetale a livello globale.



Dott.ssa Vauloup Fellous, Christell

- Vice Presidentessa del Gruppo di ricerca sulle infezioni durante la Gravidanza (GRIG), Francia
- Coordinatrice del Centro Nazionale di Riferimento (CNR) per le infezioni rubeolari materno-fetali
- Responsabile del Laboratorio Nazionale di Riferimento dell'OMS per la Rosolia
- Responsabile della Diagnosi Sierologica e Prenatale nei Centri Ospedalieri
- Membro del gruppo di lavoro sulla rilevazione del citomegalovirus nei donatori di gameti ed embrioni (Ministero della Salute francese)
- Membro del gruppo di lavoro sulla rilevazione sistematica delle infezioni da CMV durante la gravidanza (Ministero della Salute francese)
- Membro del gruppo di lavoro sull'attuazione della dichiarazione obbligatoria sulla rosolia (Ministero della Salute francese)
- Membro del gruppo di lavoro sulla prevenzione dell'infezione da citomegalovirus nelle donne in gravidanza (Ministero della Salute francese)
- Dottorato in Virologia presso l'Università Pierre e Marie Curie
- Master in Scienze, Virologia medica, presso l'Università Denis Didero
- Laurea in Farmacia presso l'Università Paris-Sud
- Laureata in Biologia presso l'Università Paris-Sud
- Membro di: Master in Scienze, Virologia medica, presso l'Università Denis Diderot



Cogli l'occasione per conoscere gli ultimi sviluppi in materia e applicali alla tua pratica quotidiana"

Direzione



Dott.ssa Hernando Orejudo, Isabel

- ♦ Infermiera Specialista in Ginecologia e Ostetricia
- ♦ Ostetrica Ospedale Clinico San Carlos
- ♦ Infermiera Esterna Ospedale Universitario La Paz
- ♦ Corso Universitario in Infermieristica Università Autonoma di Madrid

Personale docente

Dott. Márquez Espinar, Gumersindo

- ♦ Ostetrico presso l'Ospedale San Carlos, Madrid
- ♦ Docente presso l'Università Pontificia di Salamanca
- ♦ Laurea in Infermieristica
- ♦ Laurea in Podologia
- ♦ Master Universitario in Ricerca in Infermieristica

Dott.ssa De la Torre Arandilla, Ana

- ♦ Ostetrica presso il Servizio di Ostetricia dell'Ospedale Universitario Puerta De Hierro
- ♦ Ostetrica presso l'Ospedale San Carlos
- ♦ Specialista in Ostetricia-Ginecologia presso l'Ospedale Universitario Puerta de Hierro
- ♦ Docente presso l'Accademia CTO
- ♦ Membro del team di ricerca per la tesi di dottorato "Applicazione clinica delle scienze infermieristiche, realtà attuale o compito in sospeso?" presso l'Ospedale Universitario La Paz
- ♦ Laurea in Infermieristica presso l'Università Autonoma di Madrid



Dott.ssa De Miguel González, María José

- ♦ Infermiere presso il Reparto di Ostetricia e Ginecologia dell'Ospedale Clinico San Carlos
- ♦ Infermiere Strutturato presso l'Ospedale Clinico San Carlos
- ♦ Infermiere presso l'Università di Salamanca

Dott.ssa Hernández Lachehab, Sonia

- ♦ Infermiera presso il Servizio di Assistenza Rurale di Madrid
- ♦ Ostetrica presso l'Ospedale Universitario Clinico San Carlos di Madrid
- ♦ Infermiera in Assistenza Primaria presso SERMAS
- ♦ Laurea in Infermieristica presso l'Università di Alcalá
- ♦ Infermiera esperta in Emergenze Extra-ospedaliere
- ♦ Specialista in Ostetricia e Ginecologia / Ostetrica presso l'Unità Didattica di Madrid
- ♦ Esperto Universitario in Processi di Interventi Infermieristici per Pazienti Pediatrici in Situazioni di Rischio


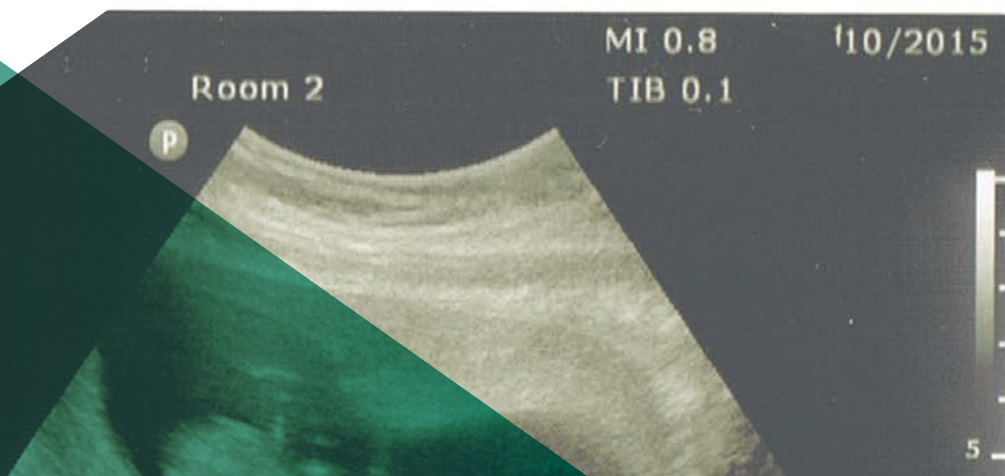
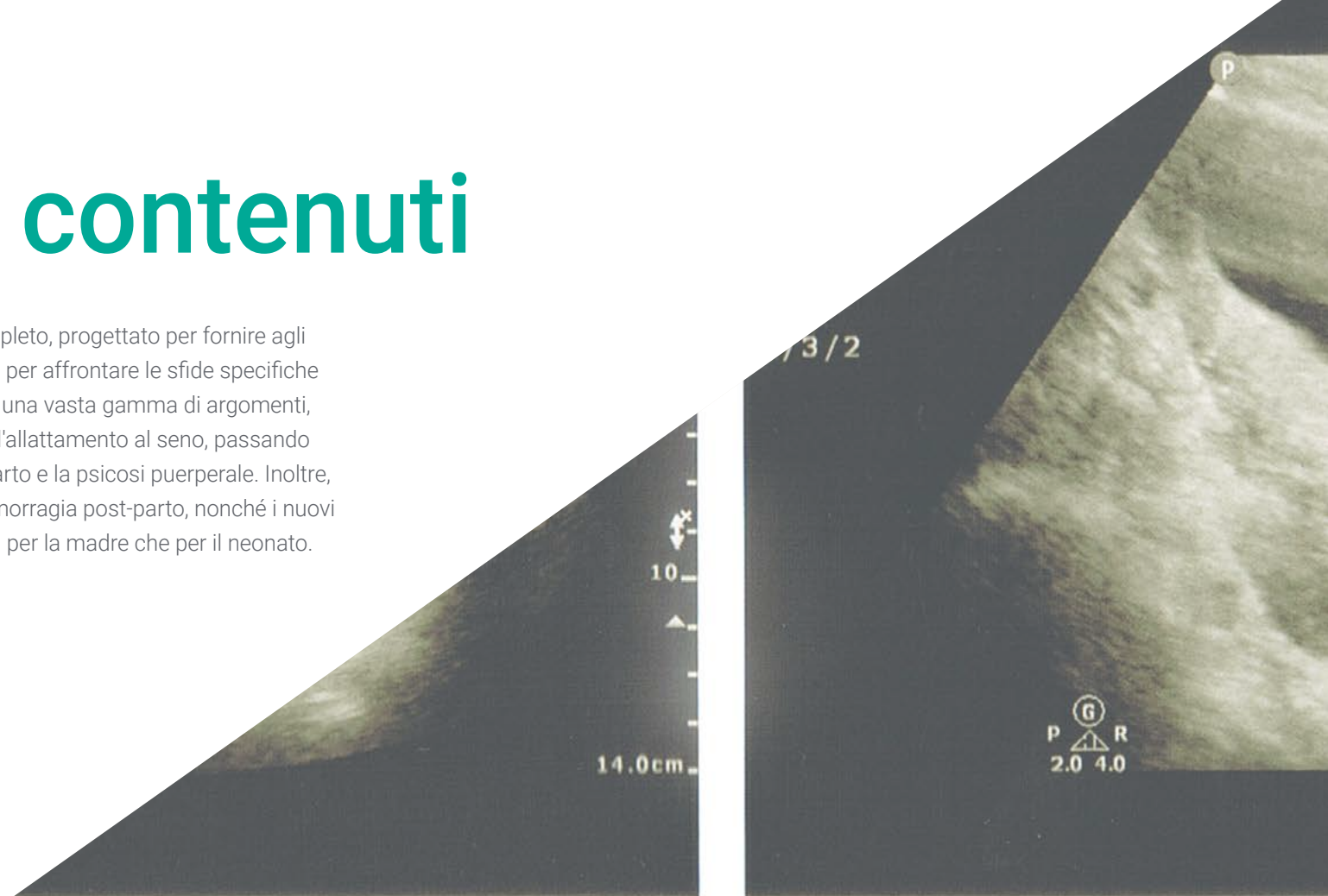
“

*Un'esperienza didattica unica,
fondamentale e decisiva per potenziare
il tuo sviluppo professionale"*

04

Struttura e contenuti

Questo titolo accademico offrirà un programma completo, progettato per fornire agli infermieri le conoscenze e le competenze necessarie per affrontare le sfide specifiche del periodo perinatale. In questo modo, verrà trattata una vasta gamma di argomenti, dalla patologia infettiva nel puerperio, ai problemi nell'allattamento al seno, passando per le cure psicologiche come la depressione post-parto e la psicosi puerperale. Inoltre, si approfondirà il riconoscimento e la gestione dell'emorragia post-parto, nonché i nuovi aggiornamenti in Rianimazione Cardiopolmonare, sia per la madre che per il neonato.





Gen OB
C5-2
32 Hz
14.0cm

2D
HGen
Gn 60
61
3/3/2

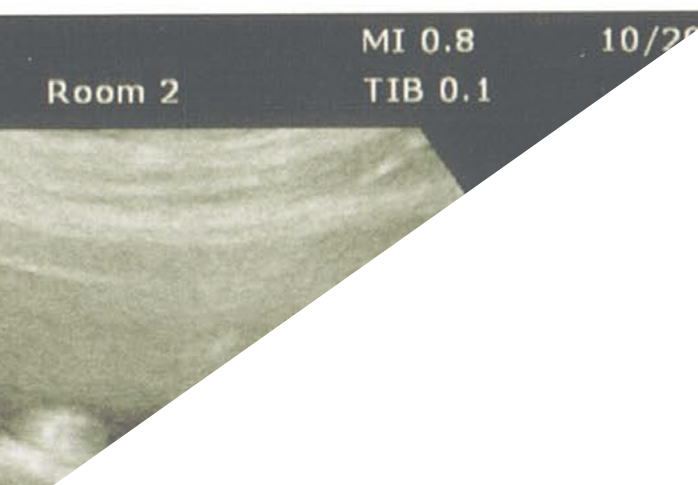
+ CRL
GA(CRL)Hadlock

P
5.98 cm
12w3d

Room 2

TIB 0.1

Struttura e contenuti | 21 **tech**



“

Approfondirai i problemi relativi all'allattamento, sottolineando l'importanza di un sostegno e di una guida adeguati per promuovere il successo dell'allattamento"

Modulo 1. Patologia del puerperio. Problemi psicologici durante il puerperio. Rianimazione cardiopolmonare nelle donne in gravidanza e nei neonati. Interruzione legale della gravidanza

- 1.1. Infezione puerperale
 - 1.1.1. Concetto ed eziologia
 - 1.1.2. Fattori di rischio
 - 1.1.3. Forme di propagazione
 - 1.1.4. Forme cliniche
 - 1.1.5. Aspetti clinici
 - 1.1.6. Trattamento e profilassi
- 1.2. Emorragia post-parto
 - 1.2.1. Concetto
 - 1.2.2. Eziologia
 - 1.2.2.1. Tono uterino
 - 1.2.2.2. Trauma ostetrico e inversione uterina
 - 1.2.2.3. Tessuto
 - 1.2.2.4. Problemi di coagulazione
 - 1.2.3. Trattamento
- 1.3. Principali problemi nell'allattamento al seno I
 - 1.3.1. Fratture del capezzolo
 - 1.3.2. Ingorgo mammario e ostruzione
 - 1.3.3. Eczema e candidosi del capezzolo
 - 1.3.4. Ipogalattia
- 1.4. Principali problemi dell'allattamento al seno II
 - 1.4.1. Mastite acuta
 - 1.4.1.1. Concetto, eziologia e caratteristiche cliniche
 - 1.4.1.2. Prevenzione
 - 1.4.1.3. Trattamento
 - 1.4.1.4. Complicazioni
- 1.5. Problemi psicologici durante il puerperio
 - 1.5.1. *Maternity Blues* o depressione da puerperio
 - 1.5.2. Depressione post-partum
 - 1.5.2.1. Concetto
 - 1.5.2.2. Fattori di rischio
 - 1.5.2.3. Prevenzione
 - 1.5.2.4. Trattamento
 - 1.5.3. Psicosi puerperale
 - 1.5.3.1. Concetto
 - 1.5.3.2. Fattori di rischio
 - 1.5.3.3. Prevenzione
 - 1.5.3.4. Trattamento
- 1.6. Lutto perinatale
 - 1.6.1. Concetto
 - 1.6.2. Manifestazioni cliniche
 - 1.6.3. Tipologie
 - 1.6.4. Fasi del lutto perinatale
 - 1.6.5. Gestione psicologica
- 1.7. Cefalea Post-puntura Durale
 - 1.7.1. Concetto
 - 1.7.2. Diagnosi differenziale
 - 1.7.3. Trattamento e profilassi
 - 1.7.4. Complicazioni
- 1.8. Rianimazione cardiopolmonare nelle donne in gravidanza
 - 1.8.1. Principali cause di arresto cardiorespiratorio in gravidanza
 - 1.8.2. Algoritmo per la rianimazione cardiopolmonare
 - 1.8.3. Considerazioni specifiche per la gravidanza
 - 1.8.4. Estrazione del feto



- 1.9. Rianimazione cardiopolmonare neonatale
 - 1.9.1. Principali cause di arresto cardiorespiratorio nei neonati
 - 1.9.2. Algoritmo per la rianimazione cardiopolmonare
 - 1.9.3. Neuroprotezione con l'ipotermia nel neonato
 - 1.9.3.1. Concetto e meccanismo d'azione dell'ipotermia
 - 1.9.3.2. Criteri di inclusione e di esclusione per il trattamento
 - 1.9.3.3. Fasi del trattamento e del raffreddamento
 - 1.9.3.4. Limitazione dello sforzo terapeutico nei neonati con encefalopatia ipossico-ischemica
- 1.10. Interruzione legale della gravidanza
 - 1.10.1. Concetto
 - 1.10.2. Quadro legale
 - 1.10.3. Metodi a seconda delle settimane di gestazione
 - 1.10.4. Feticidio

“

Con un approccio basato su prove scientifiche e casi clinici aggiornati, questa qualifica ti fornirà gli strumenti necessari per offrire una cura perinatale di qualità e sicura”

05 Metodologia

Questo programma ti offre un modo differente di imparare. La nostra metodologia si sviluppa in una modalità di apprendimento ciclico: ***il Relearning***.

Questo sistema di insegnamento viene applicato nelle più prestigiose facoltà di medicina del mondo ed è considerato uno dei più efficaci da importanti pubblicazioni come il ***New England Journal of Medicine***.



“

Scopri il Relearning, un sistema che abbandona l'apprendimento lineare convenzionale, per guidarti attraverso dei sistemi di insegnamento ciclici: una modalità di apprendimento che ha dimostrato la sua enorme efficacia, soprattutto nelle materie che richiedono la memorizzazione”

In TECH Nursing School applichiamo il Metodo Casistico

In una data situazione concreta, cosa dovrebbe fare un professionista? Durante il programma affronterai molteplici casi clinici simulati ma basati su pazienti reali, per risolvere i quali dovrai indagare, stabilire ipotesi e infine fornire una soluzione. Esistono molteplici prove scientifiche sull'efficacia del metodo. I professionisti imparano meglio, in modo più veloce e sostenibile nel tempo.

Con TECH l'infermiere sperimenta un modo di imparare che sta scuotendo le fondamenta delle università tradizionali di tutto il mondo.



Secondo il dottor Gervas, il caso clinico è una presentazione con osservazioni del paziente, o di un gruppo di pazienti, che diventa un "caso", un esempio o un modello che illustra qualche componente clinica particolare, sia per il suo potenziale didattico che per la sua singolarità o rarità. È essenziale che il caso sia radicato nella vita professionale attuale, cercando di ricreare le condizioni reali nella pratica professionale infermieristica.

“

Sapevi che questo metodo è stato sviluppato ad Harvard nel 1912 per gli studenti di Diritto? Il metodo casistico consisteva nel presentare agli studenti situazioni reali complesse per far prendere loro decisioni e giustificare come risolverle. Nel 1924 fu stabilito come metodo di insegnamento standard ad Harvard”

L'efficacia del metodo è giustificata da quattro risultati chiave:

1. Gli studenti che seguono questo metodo non solo raggiungono l'assimilazione dei concetti, ma sviluppano anche la loro capacità mentale, attraverso esercizi che valutano situazioni reali e l'applicazione delle conoscenze.
2. L'apprendimento è solidamente incorporato nelle abilità pratiche che permettono al professionista in infermieristica di integrare al meglio le sue conoscenze in ambito ospedaliero o in assistenza primaria.
3. L'approccio a situazioni nate dalla realtà rende più facile ed efficace l'assimilazione delle idee e dei concetti.
4. La sensazione di efficienza degli sforzi compiuti diventa uno stimolo molto importante per gli studenti e si traduce in un maggiore interesse per l'apprendimento e in un aumento del tempo dedicato al corso.



Metodologia Relearning

TECH coniuga efficacemente la metodologia del Caso di Studio con un sistema di apprendimento 100% online basato sulla ripetizione, che combina 8 diversi elementi didattici in ogni lezione.

Potenziamo il Caso di Studio con il miglior metodo di insegnamento 100% online: il Relearning.

L'infermiere imparerà mediante casi reali e la risoluzione di situazioni complesse in contesti di apprendimento simulati. Queste simulazioni sono sviluppate utilizzando software all'avanguardia per facilitare un apprendimento coinvolgente.



All'avanguardia della pedagogia mondiale, il metodo Relearning è riuscito a migliorare i livelli di soddisfazione generale dei professionisti che completano i propri studi, rispetto agli indicatori di qualità della migliore università online del mondo (Columbia University).

Mediante questa metodologia abbiamo formato più di 175.000 infermieri con un successo senza precedenti in tutte le specializzazioni indipendentemente dal carico pratico. La nostra metodologia pedagogica è stata sviluppata in un contesto molto esigente, con un corpo di studenti universitari di alto profilo socio-economico e un'età media di 43,5 anni.

Il Relearning ti permetterà di apprendere con meno sforzo e più performance, impegnandoti maggiormente nella tua specializzazione, sviluppando uno spirito critico, difendendo gli argomenti e contrastando le opinioni: un'equazione che punta direttamente al successo.

Nel nostro programma, l'apprendimento non è un processo lineare, ma avviene in una spirale (impariamo, disimpariamo, dimentichiamo e re-impariamo). Pertanto, combiniamo ciascuno di questi elementi in modo concentrico.

I punteggio complessivo del sistema di apprendimento di TECH è 8.01, secondo i più alti standard internazionali.



Questo programma offre i migliori materiali didattici, preparati appositamente per i professionisti:



Materiali di studio

Tutti i contenuti didattici sono creati da specialisti che insegneranno nel programma universitario, appositamente per esso, in modo che lo sviluppo didattico sia realmente specifico e concreto.

Questi contenuti sono poi applicati al formato audiovisivo che supporterà la modalità di lavoro online di TECH. Tutto questo, con le ultime tecniche che offrono componenti di alta qualità in ognuno dei materiali che vengono messi a disposizione dello studente.



Tecniche e procedure di infermieristica in video

TECH aggiorna lo studente sulle ultime tecniche, progressi educativi e all'avanguardia delle tecniche infermieristiche attuali. Il tutto in prima persona, con il massimo rigore, spiegato e dettagliato affinché tu lo possa assimilare e comprendere. E la cosa migliore è che puoi guardarli tutte le volte che vuoi.



Riepiloghi interattivi

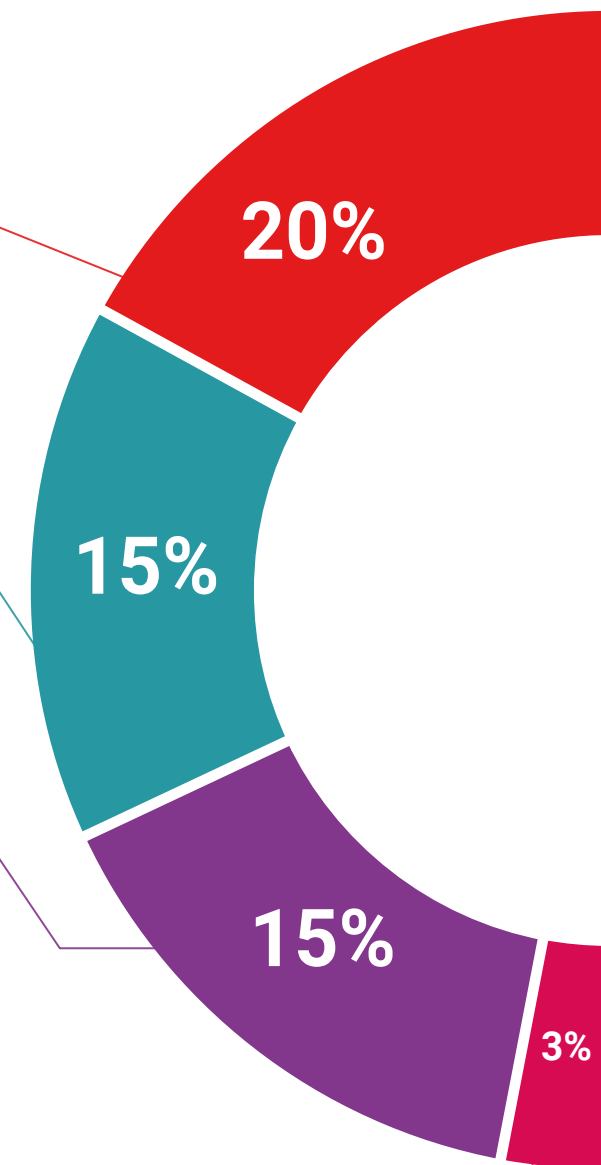
Il team di TECH presenta i contenuti in modo accattivante e dinamico in pillole multimediali che includono audio, video, immagini, diagrammi e mappe concettuali per consolidare la conoscenza.

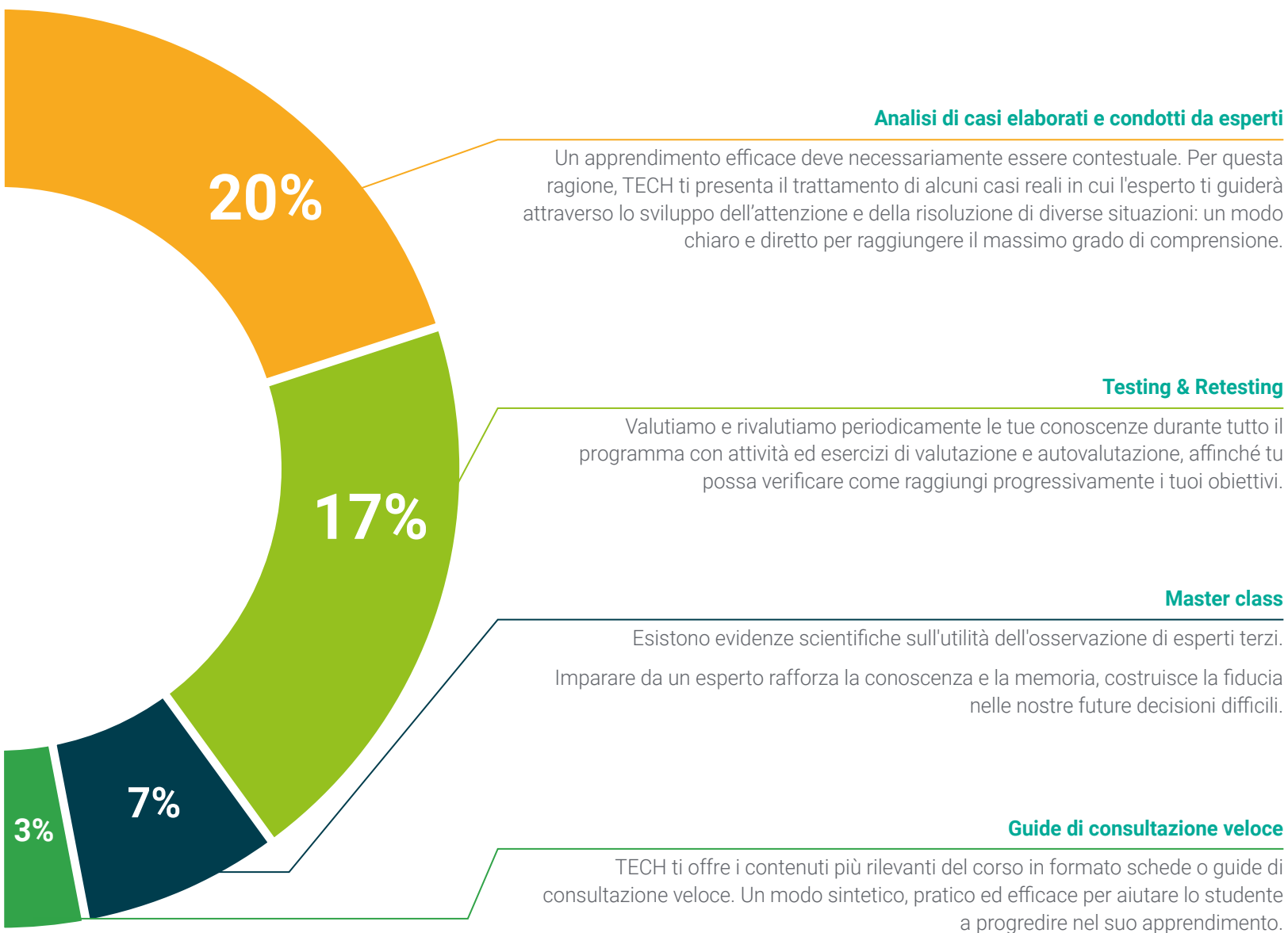
Questo esclusivo sistema di specializzazione per la presentazione di contenuti multimediali è stato premiato da Microsoft come "Caso di successo in Europa".



Letture complementari

Articoli recenti, documenti di consenso e linee guida internazionali, tra gli altri. Nella biblioteca virtuale di TECH potrai accedere a tutto il materiale necessario per completare la tua specializzazione.





06 Titolo

Questo programma ti consentirà di ottenere il titolo di studio privato di Corso Universitario in Principali Patologie del Puerperio e Nuovi Aggiornamenti sulla RCP nelle Donne in Gravidanza in Infermieristica rilasciato da TECH Global University, la più grande università digitale del mondo.



“

Porta a termine questo programma e ricevi il tuo titolo universitario senza spostamenti o fastidiose formalità”

Questo programma ti consentirà di ottenere il titolo di studio privato di **Corso Universitario in Principali Problemi Emorragici durante la Gravidanza, Incidenti Ostetrici e Problemi Fetali in Infermieristica** rilasciato da **TECH Global University**, la più grande università digitale del mondo.

TECH Global University è un'Università Ufficiale Europea riconosciuta pubblicamente dal Governo di Andorra ([bollettino ufficiale](#)). Andorra fa parte dello Spazio Europeo dell'Istruzione Superiore (EHEA) dal 2003. L'EHEA è un'iniziativa promossa dall'Unione Europea che mira a organizzare il quadro formativo internazionale e ad armonizzare i sistemi di istruzione superiore dei Paesi membri di questo spazio. Il progetto promuove valori comuni, l'implementazione di strumenti congiunti e il rafforzamento dei meccanismi di garanzia della qualità per migliorare la collaborazione e la mobilità tra studenti, ricercatori e accademici.

Questo titolo privato di **TECH Global University** è un programma europeo di formazione continua e aggiornamento professionale che garantisce l'acquisizione di competenze nella propria area di conoscenza, conferendo allo studente che supera il programma un elevato valore curriculare.

Titolo: **Corso Universitario in Principali Problemi Emorragici durante la Gravidanza, Incidenti Ostetrici e Problemi Fetali in Infermieristica**

Modalità: **online**

Durata: **6 settimane**

Accreditamento: **6 ECTS**



futuro
salute fiducia persone
educazione informazione tutor
garanzia accreditamento insegnamento
istituzioni tecnologia apprendimento
comunità impegno
attenzione personalizzata innovazione
conoscenza presente
formazione online
sviluppo istituzioni
classe virtuale



Corso Universitario

Principali Patologie del Puerperio
e Nuovi Aggiornamenti sulla RCP
nelle Donne in Gravidanza in
Infermieristica

- » Modalità: online
- » Durata: 6 settimane
- » Titolo: TECH Global University
- » Accreditamento: 6 ECTS
- » Orario: a scelta
- » Esami: online

Corso Universitario

Principali Patologie del Puerperio
e Nuovi Aggiornamenti sulla RCP
nelle Donne in Gravidanza in
Infermieristica

